



Haushalt 2025

Band IV - Beteiligungsbericht

Der Haushaltsplan der Hansestadt Lübeck für das Jahr 2025

Hansestadt Lübeck – Der Bürgermeister
1.201 Haushalt und Steuerung
Mengstraße 16 | 23539 Lübeck

www.luebeck.de/finanzen



Beteiligungsbericht 2025

Jahresabschlüsse 2022 und 2023 sowie die Wirtschaftspläne 2024 und 2025 (soweit vorhanden) der städtischen Gesellschaften und Sondervermögen

Band IV

Einwohnerzahl der Hansestadt Lübeck

nach der Fortschreibung am 31.12.2021	216.277
nach der Fortschreibung am 31.12.2022	218.095
nach der Fortschreibung am 31.12.2023	219.044

Flächengröße des Stadtgebietes: 21.421 ha

Herausgeberin: Hansestadt Lübeck, Der Bürgermeister,
1.201 – Haushalt und Steuerung Meng-
straße 16, 23552 Lübeck

Auskünfte:	1.201.5	Beteiligungscontrolling
Daniela Bärwald	(0451) 122-2034	daniela.baerwald@luebeck.de
Jesko Beyer	(0451) 122-2033	jesko.beyer@luebeck.de
Beate Leu	(0451) 122-2032	beate.leu@luebeck.de
Irina Lövenich	(0451) 122-2035	irina.loevenich@luebeck.de
Christian Peuckert	(0451) 122-2031	christian.peuckert@luebeck.de
Manfred Uhlig	(0451) 122-2010	manfred.uhlig@luebeck.de

Vorwort

Sehr geehrte Interessierte,

im vorliegendem Beteiligungsbericht erhalten Sie mit einer Darstellung des städtischen Beteiligungsportfolios, aufbereiteten Kennzahlen und Haushaltsbeziehungen sowie den Angaben aus den Jahresabschlüssen 2022 und 2023 und Wirtschaftsplänen 2024 und 2025 in gewohnter Weise einen umfassenden Überblick über die städtischen Unternehmen. Die Wirtschaftspläne 2025 liegen zum Zeitpunkt der Fertigstellung dieses Berichtes noch nicht vor und werden in der Webversion ergänzt, wenn sie beschlossen sind.

Im abgeschlossenen Wirtschaftsjahr 2023 und mehr noch im Planungshorizont stellen gestiegene Kosten und beachtliche Investitionsbedarfe große Herausforderungen für die Hansestadt Lübeck und ihre Beteiligungen dar. Investitionen in Energiewende und Nachhaltigkeit, in Digitalisierung und in den Erhalt einer leistungsfähigen Infrastruktur sind allerdings die Voraussetzung für die Zukunft unserer Stadtgesellschaft.

Ich danke den Mitarbeitenden in den städtischen Unternehmen und in der Stadtverwaltung sowie den Mitgliedern der Aufsichtsräte für ihre Arbeit und für ihren Einsatz für das Wohl der städtischen Unternehmen und damit der Hansestadt Lübeck.

Eine informative Lektüre wünscht Ihnen

Jan Lindenau
Bürgermeister



Lübeck, im August 2024

Inhaltsverzeichnis

Die städtischen Unternehmen im Überblick Geschäftsjahr 2023	9
Fachbereich 1	34
Grundstücksgesellschaft Metallhüttengelände mbH.....	35
Fachbereich 2	38
KWL GmbH	39
Wirtschaftsförderung Lübeck GmbH	43
Stadtwerke Lübeck Gruppe GmbH.....	46
Stadtwerke Lübeck Innovation GmbH	50
Stadtwerke Lübeck Digital GmbH.....	53
Stadtwerke Lübeck Energie GmbH.....	56
TraveKom projects GmbH & Co. KG.....	60
TraveKom projects Verwaltungs GmbH.....	62
TraveNetz GmbH	64
Stadtwerke Lübeck Mobil GmbH	67
Lübeck-Travemünder Verkehrsgesellschaft mbH	70
Lübecker Hafen-Gesellschaft mbH	73
LHG Service-Gesellschaft mbH.....	77
European Cargo Logistics GmbH	80
Nordic Rail Service GmbH.....	83
Gleisstandhaltung Lübeck GmbH.....	86
Gesellschaft mit beschränkter Haftung	
«European Cargo Logistics Rus»	89
BQL Berufsausbildungs- und Qualifizierungsagentur Lübeck GmbH	91
Lübeck und Travemünde Marketing GmbH.....	94
SeniorInneneinrichtungen	97
Kurbetrieb Travemünde	100
Fachbereich 3	103
Entsorgungszentrum Lübeck GmbH.....	104
Entsorgungsbetriebe Lübeck	107
Fachbereich 4	110
Lübecker Musik- und Kongreßhallen Gesellschaft mit beschränkter Haftung.....	111
Theater Lübeck gemeinnützige Gesellschaft	
mit beschränkter Haftung	114
Lübecker Schwimmbäder	117
Fachbereich 5	120
Grundstücks-Gesellschaft TRAVE mbH	121
Nicht berichtspflichtige Unternehmen	125
Baltic Rail Gate GmbH	126
GOES Gesellschaft für die Organisation der Entsorgung von Sonderabfällen mbH.....	128
Hamburg Marketing GmbH.....	130
items GmbH & Co. KG.....	132
items management GmbH.....	133
Kombiverkehr Deutsche Gesellschaft für kombinierten Verkehr mbh & Co. KG	135
Lübeck Distribution GmbH.....	136
Nahverkehrsverbund Schleswig-Holstein GmbH (NAH.SH GmbH).....	138
NSH Nahverkehr Schleswig-Holstein GmbH	140

NYSTED I A/S.....	142
Ostsee-Tourismus-Service GmbH.....	143
Regio Nord Wind GmbH	145
Sana Kliniken Lübeck GmbH	146
Solar Power Turnow West I GmbH & Co. KG	148
Solar Power Turnow West II GmbH & Co. KG	149
Solarpark Ronneburg GmbH & Co. KG	150
Trave Erneuerbare Energien Beteiligungs-Komplementär GmbH.....	151
Trave Erneuerbare Energien GmbH & Co. KG	153
Trave Erneuerbare Energien Verwaltungs GmbH	155
Trave Photovoltaik GmbH & Co. KG	156
Trianel GmbH	157
Trianel Kohlekraftwerk Lünen GmbH & Co. KG.....	158
Windmüllerei Broderstorf IV GmbH & Co. KG	159
Windpark Beltheim II GmbH & Co. KG.....	160
Windpark Bokelfeld GmbH & Co. KG	161
Windpark Heilshoop GmbH & Co. KG	162
Windpark Rohlsdorf GmbH & Co. KG	163
Windpark Schülpl-Jevenstedt GmbH & Co. KG	164
Windpark Strassen GmbH & Co. KG	165
Dataport.....	166
IT-Verbund Schleswig-Holstein.....	167
Zentrale Stelle Rettungsdienst Anstalt des öffentlichen Rechts	168
Von der Hansestadt Lübeck bestellte Mitglieder in Aufsichtsräten städt. Gesellschaften	169
Übersicht Jahresabschlussprüfer der berichtspflichtigen Gesellschaften und Betriebe	171
Abkürzungsverzeichnis	172

Portfolio der Hansestadt Lübeck

Gesellschaften					
Anteil	unmittelbare Beteiligung	mittelbare Beteiligungen			Mitgesellschafter
		Tochtergesellschaft	Enkelgesellschaft	Urenkelgesellschaften	
Fachbereich 1					
100%	Grundstücksgesellschaft Metallhüttengelände mbH				
Fachbereich 2					
50%	BQL Berufsausbildungs- und Qualifizierungsagentur Lübeck GmbH				50% Diakonie Nord Nord Ost in Holstein gGmbH
0,50%	Hamburg Marketing GmbH				99,50% diverse
100%	Lübecker Hafen-Gesellschaft mit beschränkter Haftung				
		→ 50% Baltic Rail Gate GmbH			50% Kombiverkehr Deutsche Gesellschaft für kombinierten Güterverkehr mbH & Co. Kommanditgesellschaft
		→ 100% European Cargo Logistics GmbH (ECL)			
		→ 99% Gesellschaft mit beschränkter Haftung «European Cargo Logistics Rus»			1% Lüders & Stange KG
		→ 0,22% Kombiverkehr Deutsche Gesellschaft für kombinierten Güterverkehr mbH & Co. KG			99,78% diverse
		→ 100% LHG Service-Gesellschaft mbH			
		→ 100% Nordic Rail Service GmbH			
		→ 100% Gleisinfrastrukturgesellschaft Lübeck mbH			
		→ 50% Lübeck Distribution GmbH			50% Lüders & Stange KG
90%	Lübeck und Travemünde Marketing GmbH				10% Kaufmannschaft zu Lübeck
100%	KWL GmbH				
		→ 70% Wirtschaftsförderung Lübeck GmbH			10% Industrie- und handelskammer zu Lübeck
					10% Kreishandwerkerschaft Lübeck
					10% VTG Vermögensverwaltungs- und Treuhandgesellschaft des Deutschen Gewerkschaftsbundes mbH
3,33%	Nahverkehrsverbund Schleswig-Holstein GmbH (NAH.SH GmbH)				
4,35%	Ostsee-Tourismus-Service GmbH				
5,20%	Sana Kliniken Lübeck GmbH				
4,92%	Stadtwerke Lübeck Energie GmbH				69,98% Stadtwerke Lübeck Gruppe GmbH
					25,10% Stadtwerke Aachen AG
100%	Stadtwerke Lübeck Gruppe GmbH				
		→ 100% Stadtwerke Lübeck Digital GmbH			
		→ 100% Stadtwerke Lübeck Innovation GmbH			
		→ 100% TraveKom projects GmbH & Co.KG			
		→ 100% TraveKom projects Verwaltungs GmbH			
		→ 17,58% items management GmbH			82,42% diverse
		→ 75,10% items GmbH & Co. KG			24,90% items treuhand gmbH
		→ 5,12% Trianel GmbH			94,88% diverse
		→ 69,98% Stadtwerke Lübeck Energie GmbH			25,10% Stadtwerke Aachen AG
		→ 14,50% NYSTED I A/S			85,50% Ørsted Wind Power Holding A/S
		→ 40,10% Solar Power Turnow West I GmbH & Co. KG			59,90% STAWAG Energie GmbH
		→ 40,10% Solar Power Turnow West II GmbH & Co. KG			59,90% STAWAG Energie GmbH
		→ 44% Solarpark Ronneburg GmbH & Co. KG			46% STAWAG Energie GmbH
					10% enwor - energie & wasser vor ort GmbH

			74,90%	TraveNetz GmbH		25,10%	Schleswig-Holstein Netz AG
			50%	Trave Erneuerbare Energien GmbH & Co. KG		50%	STAWAG Energie GmbH
				100%	Trave Erneuerbare Energien Beteiligungs-Komplementär GmbH		
				100%	Trave Erneuerbare Energien Verwaltungs GmbH		
				50%	Regio Nord Wind GmbH	50%	H.F. Wiebe GmbH & Co. KG
				100%	Windpark Bokelfeld GmbH & Co. KG		
				100%	Windpark Heilshoop GmbH & Co. KG		
				100%	Windpark Rohlsdorf GmbH & Co. KG		
				100%	Windpark Schülz-Jevenstedt GmbH & Co. KG		
				100%	Windmüllerei Broderstorf IV GmbH & Co. KG		
				100%	Trave Photovoltaik GmbH & Co. KG		
				50%	Windpark Strassen GmbH & Co. KG	50%	Thüga Erneuerbare Energien GmbH & Co. KG
			2,10%	Trianel Kohlekraftwerk Lünen GmbH & Co. KG		97,90%	diverse
			40,10%	Windpark Beltheim II GmbH & Co. KG		49,90%	STAWAG Energie GmbH
						10,00%	enwor - energie & wasser vor ort GmbH
			100%	Stadtwerke Lübeck Mobil GmbH			
			100%	Lübeck-Travemünder Verkehrsgesellschaft mbH			
			11%	NSH Nahverkehr Schleswig-Holstein GmbH		89%	diverse
Fachbereich 3							
100%				Entsorgungszentrum Lübeck GmbH			
1,68%				GOES Gesellschaft für die Organisation der Entsorgung von Sonderabfällen mbH		98,32%	diverse
Fachbereich 4							
90%				Lübecker Musik- und Kongreßhallen Gesellschaft mit beschränkter Haftung		10%	Norddeutscher Rundfunk, Hamburg
62,50%				Theater Lübeck gemeinnützige Gesellschaft mit beschränkter Haftung		12,50%	Kaufmannschaft zu Lübeck
						12,50%	Landkreis Nordwestmecklenburg
						12,50%	Gesellschaft der Theaterfreunde Lübeck e. V.
Fachbereich 5							
92,50%				Grundstücks-Gesellschaft TRAVE mbH		7,50%	Stiftung Lübecker Wohnstifte
Sondervermögen							
				Entsorgungsbetriebe Lübeck			
				Kurbetrieb Travemünde			
				Lübecker Schwimmbäder			
				SeniorInnenEinrichtungen			

Die städtischen Unternehmen im Überblick Geschäftsjahr 2023

1. Allgemeines

Rahmenbedingungen

Zu den allgemeinen Rahmenbedingungen in der Hansestadt Lübeck wird auf den Lagebericht der HL verwiesen.

Unternehmenszwecke

Die Hansestadt Lübeck lässt im Rahmen der kommunalen Selbstverwaltung diverse öffentliche Aufgaben im wirtschaftlichen, sozialen und kulturellen Bereich durch kommunale Gesellschaften erbringen. Dazu gehören die

- sichere, wirtschaftliche, sozialverträgliche sowie umwelt- und ressourcenschonende Versorgung mit Energie und Wasser (Stadtwerke Lübeck Energie GmbH)
- Durchführung des öffentlichen Personennahverkehrs (Stadtwerke Lübeck Mobil GmbH und Lübeck-Travemünder Verkehrsgesellschaft mbH)
- Erbringung von Umschlags- und Logistikdienstleistungen sowie den Betrieb von Terminals als öffentliche Hafenanlagen (Lübecker Hafen-Gesellschaft mbH)
- Förderung der wirtschaftlichen Entwicklung (KWL GmbH, Wirtschaftsförderung Lübeck GmbH)
Förderung von benachteiligten Personen im Bildungsbereich und im sozialen Umfeld (BQL GmbH)
- Vermarktung und Durchführung touristischer Serviceangebote (Lübeck und Travemünde Marketing GmbH)
- Abfallentsorgung (Entsorgungszentrum Lübeck GmbH)
- Bereitstellung von Wohnraum (Grundstücks-Gesellschaft TRAVE mbH)
- kulturellen Angebote mit der Lübecker Musik- und Kongreßhallen Gesellschaft mit beschränkter Haftung sowie der Theater Lübeck gemeinnützige Gesellschaft mbH
- Umsetzung von Smart-City- und IoT-Projekten im Rahmen der Digitalen Strategie der Hansestadt Lübeck (Stadtwerke Lübeck Digital GmbH, TraveKom projects GmbH & Co. KG)

Daneben bieten die Sondervermögen

- SeniorInnenEinrichtungen,
- Kurbetrieb Travemünde,
- Lübecker Schwimmbäder und
- Entsorgungsbetriebe Lübeck

weitere Leistungen an. Den detaillierten Gesellschaftszweck/Unternehmensgegenstand können Sie in den Einzelberichten zu den Unternehmen nachlesen.

PCGK

Am 26.06.2014 hat die Bürgerschaft den Lübecker Public Corporate Governance Kodex (PCGK) als Leitlinie guter und verantwortungsvoller Unternehmensführung beschlossen. Die Lübecker Bürgerschaft in ihrer Sitzung am 26.01.2023 eine Aktualisierung des PCGK beschlossen. Darüber hinaus sind mit Beschluss der Bürgerschaft vom 30.05.2024 Ergänzungen zum Thema Gleichstellung der Geschlechter erfolgt.

Wenn Sie sich für die Umsetzung des PCGK und die Einhaltung des Rahmens einer verantwortungsvollen, ordnungsgemäßen Unternehmensführung in den städtischen Gesellschaften interessieren, erfahren Sie alles Wissenswerte aus den PCGK-Berichten, die Sie auf luebeck.de/beteiligungen unter der Überschrift „Public Corporate Governance Kodex“ finden.

Beteiligungsportfolio

Zum Stichtag 31.12.2023 umfasste das Portfolio der HL insgesamt 50 Beteiligungen an Gesellschaften, davon 16 unmittelbare Beteiligungen und 34 mittelbare Beteiligungen. Bei 15 Gesellschaften ist die Hansestadt Lübeck alleinige Gesellschafterin. Hinzu kommen die vier rechtlich unselbständigen Sondervermögen, die nach den Bestimmungen der Eigenbetriebsverordnung geführt werden.

Beteiligung	Anteil				Gesamt
	100 %	50–99 %	25–49 %	0–24 %	
unmittelbar (Tochter der HL)	5	5	0	6	16
mittelbare Beteiligung (Enkeltochter der HL)	7	4	0	2	13
mittelbare Beteiligung (Urenkeltochter der HL)	3	2	5	4	14
mittelbare Beteiligung (Ururenkeltochter der HL)	0	0	4	3	7
Summe	15	11	9	15	50
* die Beteiligung an der SWL-Energie ist als unmittelbare und mittelbare Beteiligung doppelt gezählt.					

Am 08.09.2023 wurde als Tochtergesellschaft der LHG Service-Gesellschaft die Gleisinstandhaltung Lübeck GmbH (GIG) gegründet, deren ausschließliche Aufgabe es ist, die Instandhaltung der Lübecker Hafenbahn verlässlich und zu wirtschaftlich sicherzustellen. Hinzu kommt seit 27.06.2023 eine Beteiligung an der Windpark Strassen GmbH & Co. KG.

Zum 01.01.2023 wurde der Regiebetrieb „SeniorInnenEinrichtungen der Hansestadt Lübeck“ in eine eigenbetriebsähnliche Einrichtung umgewandelt.

Hier nicht mehr mitgezählt wird die TH Lübeck PROJEKT-GmbH, die mit Wirkung zum 28.03.2023 liquidiert wurde. Auch die Windpark Heilshoop GmbH & Co. KG, die Windpark Rohlsdorf GmbH & Co. KG und die Windpark Schülpl-Jevenstedt GmbH & Co. KG werden hier nicht berücksichtigt, da sie erst im Jahr 2024, also nach dem Stichtag 31.12.2023 gegründet worden sind.

Eine Übersicht des Beteiligungsportfolios ist den Seiten 7/8 zu entnehmen.

Neubesetzung der Aufsichtsräte

In ihrer Sitzung am 30.11.2023 hat die Bürgerschaft beschlossen, zum 01.01.2024 sämtliche von ihr bestellte Aufsichtsratsmitglieder abzurufen und die Mandate neu zu besetzen (s. Mandatsübersicht auf S. 178). Zugleich wurde entschieden, die Aufsichtsräte der KWL und der GGM künftig personenidentisch zu besetzen, da sich die operative Tätigkeit der GGM mit dem Verkauf aller mit Baurecht versehenen Gewerbegrundstücke deutlich reduziert hat.

Übergreifende Trends

Im April 2023 wurde die Corona-Pandemie offiziell für beendet erklärt. Seit 2020 hatte die Pandemie Auswirkungen auf die wirtschaftliche Entwicklung der städtischen Unternehmen.

Das Ende der Corona-Maßnahmen führte dazu, dass auch die städtischen Unternehmen schrittweise zur Normalität zurückkehren konnten.

Ab Juli 2021 stieg die Inflation in Deutschland und erreichte in den Jahren 2022 und 2023 ein Rekordniveau. Als Maß für die Inflation dient u. a. der Verbraucherpreisindex. Die Verbraucherpreise in Deutschland haben sich im Jahresdurchschnitt 2023 um 5,9 % gegenüber 2022 erhöht. Nach Veröffentlichung des Statistischen Bundesamtes (Destatis, Pressemitteilung Nr. 020 vom 16. Januar 2024)¹ fiel die Inflationsrate für 2023 damit geringer aus als im Jahr zuvor. Sie hatte im Jahr 2022 noch bei +6,9 % gelegen, bewegt sich allerdings damit weiterhin auf einem hohen Niveau

Das hat auch Auswirkungen auf die städtischen Unternehmen, die jedoch branchen- und unternehmensspezifisch unterschiedlich sind. Einerseits konnten die Unternehmen in vielen Bereichen höhere Preise an die Kund:innen weitergeben, andererseits stieg der Materialaufwand – oft überproportional – an.

Beispiele:

- Bei der **LTM** konnten die Umsatzerlöse vor allem durch Mehreinnahmen im Bereich der Veranstaltungserlöse in 2023 um 262 TEUR (13 %) gegenüber dem Vorjahr erhöht werden, allerdings stieg gleichzeitig der Materialaufwand um 430 TEUR (17,2 %).
- Die **EZL** verzeichnet gestiegene Kosten der Gewerbeabfallverwertung.
- Aufgrund der hohen Inflation haben sich die Rahmenbedingungen für die Immobilienwirtschaft insgesamt verschlechtert. Nachfrage und Investitionsbereitschaft sind – getrieben durch die gestiegenen Zinsen sowie Kostensteigerungen im Bausektor – rückläufig. Dieser Effekt ist u. a. bei den Gesellschaften **KWL** (Gewerbe) und **TRAVE** (Wohnen) spürbar.
- Unternehmen wie die **LHG** und die **SWL-Mobil** mussten zwischenzeitig stark gestiegene Kraftstoffpreise kompensieren. Hier hat eine Preisberuhigung stattgefunden.

Zeitgleich führen Tarifabschlüsse zu steigenden Personalkosten. Das trifft naturgemäß besonders Beteiligungen mit großem Personalbestand, z. B. die **SIE** und die **EBL**.

Beschäftigte

Bei der Stadtverwaltung der HL wurden 3.790 Personen zum 31.12.2023 zum Stammpersonal gezählt. Die Gesamtzahl der Beschäftigten bei den Sondervermögen betrug 1.293. Bei den städtischen Gesellschaften waren darüber hinaus durchschnittlich weitere ca. 2.813 Mitarbeitende beschäftigt.

¹ [Inflationsrate im Jahr 2023 bei +5,9 % - Statistisches Bundesamt \(destatis.de\)](https://www.destatis.de/Pressemitteilungen/2401/2401020_001.html)

Beschäftigte (Durchschnitt) Gesellschaften 2023	
Projects	3
Wifö	13
EZL	19
LMuK	32
KWL	46
LTM	46
ECL	51
NRS	51
SWL-Digital	64
BQL	79
LHG-SG	79
GGT	89
SWL-Energie	105
LVG	161
SWL-Gruppe	161
Theater	378
TraveNetz	417
LHG	493
SWL-Mobil	526
Gesamt	2.813

Beschäftigte (Durchschnitt) Sondervermögen 2023	
KBT	31
LSB	51
SIE	533
EBL	678
Gesamt	1.293

Die Gleisinstandhaltung Lübeck GmbH, die Grundstücksgesellschaft Metallhüttengelände mbH und die Stadtwerke Lübeck Innovation GmbH haben 2023 kein eigenes Personal beschäftigt.

Vermögens-, Schulden- und Finanzlage

Die folgenden Darstellungen und Berichte betreffen die berichtspflichtigen Unternehmen sowie die BQL – also alle Beteiligungsunternehmen ab 50 % unmittelbarer oder mittelbarer Beteiligung.

Die Darstellungen dienen dazu, eine Einschätzung und einen Überblick im Gesamtkontext zu erhalten. Einzelne Zahlen/Zahlenwerke sind den Übersichten zu den einzelnen Unternehmen in diesem Beteiligungsbericht zu entnehmen.

Jahresergebnisse vor Ergebnisabführung

Die Jahresergebnisse der Unternehmen vor etwaiger Ergebnisabführung für die Jahre 2021 bis 2023 sind in den folgenden zwei Tabellen dargestellt.

Jahresergebnisse der Gesellschaften vor Ergebnisabführung in TEUR

Unternehmen (ab 50 %)	Ergebnis vor Ergebnisabführung		
	2021	2022	2023

Stadtwerke Lübeck Mobil GmbH	-12.427	-16.552	-17.177
Stadtwerke Lübeck Digital GmbH	539	-901	-4.866
Lübeck und Travemünde Marketing GmbH	-3.290	-3.715	-3.636
Lübecker Hafen-Gesellschaft mit beschränkter Haftung	208	1.540	-2.666
European Cargo Logistics GmbH (ECL)	950	-920	-1.176
Nordic Rail Service GmbH	256	-1.477	-950
Lübeck-Travemünder Verkehrsgesellschaft mbH	-658	-972	-651
LHG Service-Gesellschaft mbH	-164	-105	-305
TraveKom projects GmbH & Co. KG	-	-20	-49
Wirtschaftsförderung Lübeck GmbH	87	-8	-13
Gleisinstandhaltung Lübeck GmbH	0	0	-6
KWL GmbH	1.550	-1.067	-1
Theater Lübeck gemeinnützige Gesellschaft mit beschränkter Haftung	172	0*	0*
Lübecker Musik- und Kongreßhallen Gesellschaft mit beschränkter Haftung	32	31	31
Stadtwerke Lübeck Innovation GmbH	-238	57	89
BQL Berufsausbildungs- und Qualifizierungsagentur Lübeck GmbH	-30	30	134
Grundstücksgesellschaft Metallhüttengelände mbH	-539	550	243
Entsorgungszentrum Lübeck GmbH	185	105	286
Grundstücks-Gesellschaft TRAVE mbH	3.867	2.688	3.306
Stadtwerke Lübeck Gruppe GmbH	228	3.338	5.687
TraveNetz Lübeck GmbH	16.450	19.455	16.886
Stadtwerke Lübeck Energie GmbH	23.266	35.161	33.717

*Das Jahresergebnis des Theaters betrug -673 TEUR vor Verbrauch des Sonderpostens.

Bei der **KWL** ist das Jahresergebnis der Sparte der Grundstückerschließung und -veräußerung deutlich höher ausgefallen als im Vorjahr. Hintergrund waren im Vorjahr hauptsächlich die deutlich gestiegenen Baukosten und die hieraus resultierende hohe Zuführung zur Rückstellung für noch ausstehende Baukosten für bereits veräußerte Grundstücke. Diese haben sich im Berichtsjahr wieder stabilisiert.

Bei der **SWL-Digital** ist ein Anstieg des Defizits ggü. dem Vorjahr zu verzeichnen, bedingt durch Anlaufschwierigkeiten nach Übernahme des Bereichs Glasfaser von der SWL-Energie zum 01.01.2023.

Im Ergebnis der **SWL Gruppe** ist ein positiver Sondereffekt aus dem Asset Deal des Glasfaser-geschäfts (Verkauf von der SWL Energie an die SWL Digital) enthalten.

Nach einem positiven Jahresergebnis im Vorjahr lag das Ergebnis der **LHG** im Berichtsjahr deutlich im Minusbereich. Dabei ist das Jahresergebnis trotz des gesunkenen Umschlagsvolumens besser als geplant (Plan: -3,8 Mio. EUR) ausgefallen. Ohne den Ergebnisausgleich zugunsten der Tochtergesellschaften ist das Ergebnis der LHG ausgeglichen.

Die Schwankungen bei den Jahresergebnissen der **NRS** sind auf Einzelereignisse zurückzuführen, die den Geschäftsverlauf jeweils stark beeinflussen.

Da die **GIG** erst am 08.09.2023 gegründet wurde, ist ein Vergleich mit den Vorjahren nicht relevant.

Das **Theater (Theater Lübeck gGmbH)** weist ein Jahresergebnis von -673 TEUR (Vorjahr: -1.591 TEUR) vor Verbrauch des Sonderpostens aus. Damit schließt das Theater das Berichtsjahr um 1.462 TEUR besser ab als geplant. Die Verbesserung der Ertragslage der Gesellschaft wird auf eine umfangreiche Marketingkampagne zu Beginn der Spielzeit zurückgeführt.

Jahresergebnisse der Sondervermögen vor Ergebnisabführung in TEUR

Sondervermögen	Ergebnis vor Ergebnisabführung		
	2021	2022	2023
SeniorInnenEinrichtungen	-1.683	-2.343	-4.134
Lübecker Schwimmbäder	-3.047	-2.916	-2.690
Kurbetrieb Travemünde	-1.199	-828	-1.198
Entsorgungsbetriebe Lübeck	12.970	5.682	14.026

Das Jahresergebnis der **SIE** ist hauptsächlich auf den temporären Aufnahmestopp zwischen Juli und September und die dadurch bedingte geringere Auslastung in den Häusern der SIE zurückzuführen.

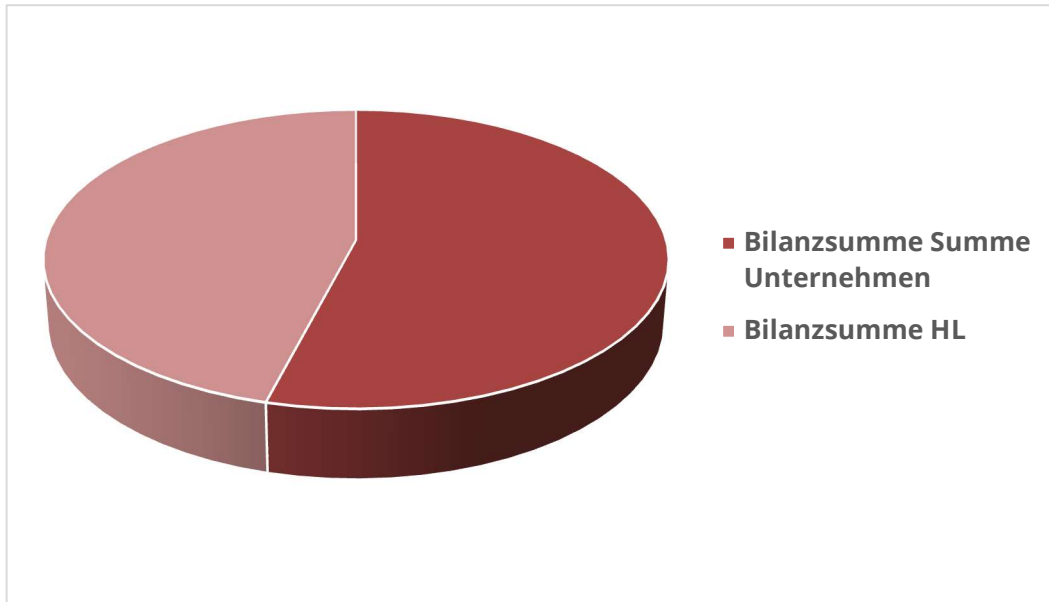
Das Ergebnis der **LSB** ist beeinflusst durch die sanierungsbedingte Schließung des Sportbads St. Lorenz Nord.

Beim **KBT** lag der Jahresverlust um 370 TEUR unter dem Vorjahreswert, aber um 252 TEUR über dem Wirtschaftsplan. Das Jahresergebnis entspricht der normalen Geschäftstätigkeit des Kurbetriebes und weist keine Besonderheiten auf.

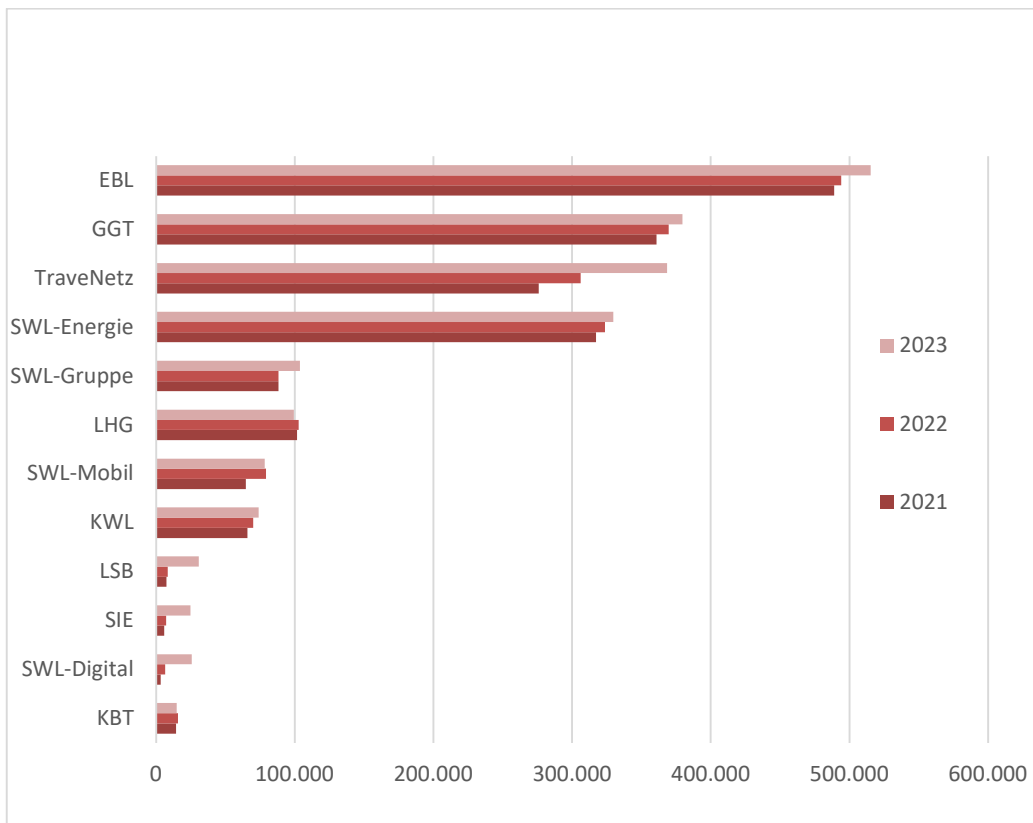
Das Jahresergebnis der **EBL** liegt nur leicht unter Plan.

Bilanzsummen

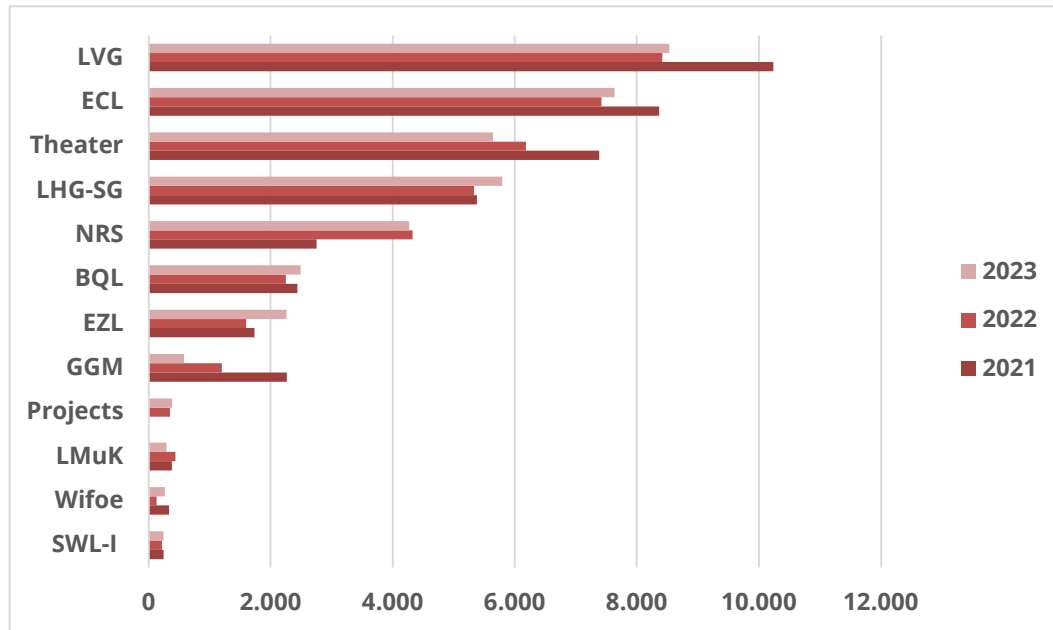
Für das Jahr 2023 beträgt die Summe aller Bilanzsummen aller Unternehmen der HL 2.083 Mio. EUR und liegt damit um rd. 315 Mio. EUR über der Bilanzsumme der HL mit 1.768 Mio. EUR.



Bilanzsummenentwicklung in TEUR der einzelnen Unternehmen von mehr als 10 Mio. EUR Bilanzsumme



Bilanzsummenentwicklung in TEUR der einzelnen Unternehmen von weniger als 10 Mio. EUR Bilanzsumme



Die Bilanzsumme der **SWL-Digital** beträgt 25,8 Mio. EUR und ist somit um 19,2 Mio. EUR im Vergleich zum Vorjahr gestiegen. Die Aktivseite ist geprägt von der Zunahme der immateriellen Vermögensgegenstände und Sachanlagen (siehe dazu unter Anlagevermögen weiter unten im Text). Auf der Passivseite erhöht sich im Wesentlichen das Eigenkapital aufgrund der Einzahlung in die Kapitalrücklage durch die SWL Gruppe sowie die Verbindlichkeiten gegenüber Kreditinstituten. Hintergrund ist die Übernahme des Glasfasergeschäfts von der SWL Energie.

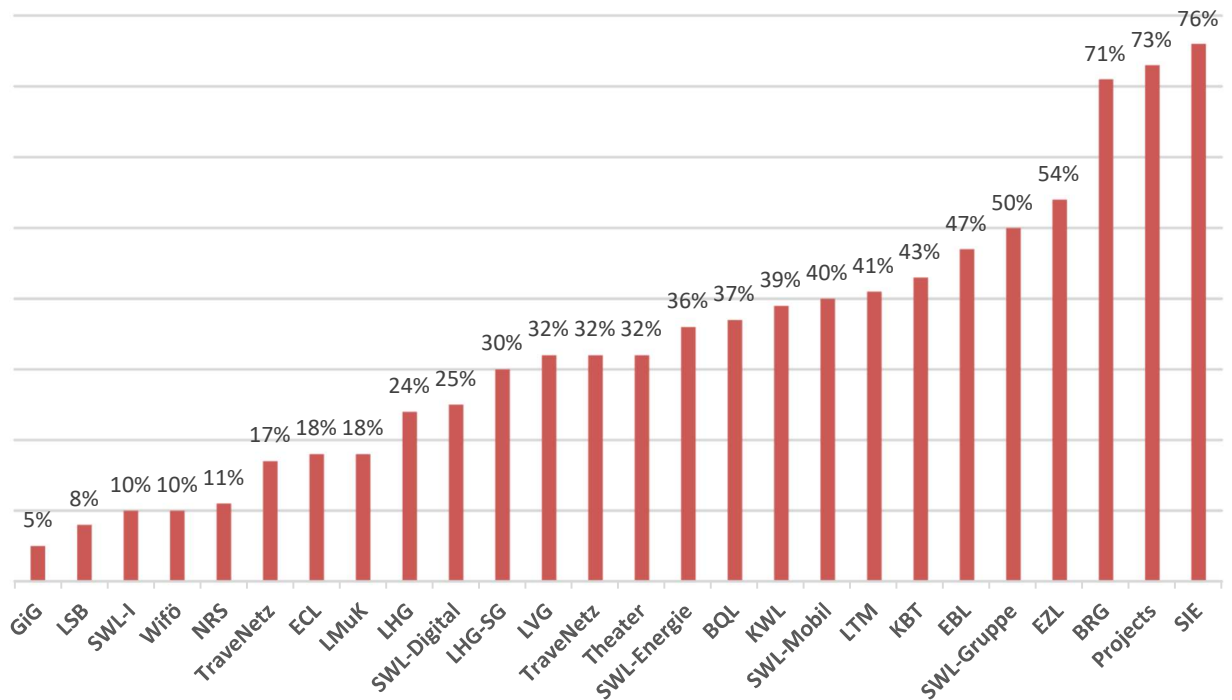
Bei den **LSB** ist die Erhöhung der Bilanzsumme im Wesentlichen auf die Sanierung des Sportbades St. Lorenz zurückzuführen. Siehe dazu auch die Erläuterungen zur Entwicklung des Anlagevermögens und zum Lagebericht weiter unten.

Die **SIE** liegen 2023 mit 24.871 Mio. EUR in der Bilanzsumme erstmalig über 10 Mio. EUR. Die deutliche Steigerung gegenüber dem Vorjahr (+17.512 TEUR) ist auf die Übertragung der Immobilien der städtischen Pflegeheime an die SIE im Zuge der Umwandlung in eine eigenbetriebsähnliche Einrichtung zurückzuführen.

Eigenkapitalquote

Die Kommunalaufsichtsbehörde geht von einem grundsätzlichen Zielwert für die Eigenkapitalquote kommunaler Unternehmen i. H. v. 30 % aus. Dieser Wert lässt sich aber nicht branchen- oder unternehmensübergreifend verallgemeinern. Auch eine niedrige Eigenkapitalquote kann (z. B. bei konzernfinanzierten Unternehmen) unbedenklich sein.

Eigenkapitalquote



Die Berechnung der Eigenkapitalquote erfolgt hier ohne die Berücksichtigung von Sonderposten. Die Eigenkapitalquote der GGM ist negativ und im Diagramm nicht abgebildet. Die (planmäßige) bilanzielle Überschuldung wird durch stille Reserven im Grundvermögen abgedeckt; eine Überschuldung im insolvenzrechtlichen Sinn ist nicht gegeben.

Anlagevermögen und Anlagenintensität

Entwicklung des Anlagevermögens in TEUR

	2021	2022	2023
BQL	1.440	1.555	1.548
EZL	413	417	1.003
GGM	67	68	138
TRAVE	352.029	361.799	376.756
KWL	26.654	35.025	35.812
LHG	76.369	72.219	71.824
LHG-SG	3.221	3.015	2.798
NRS	585	562	561
ECL	1.233	1.476	1.478
LTM	870	791	779
LMuK	250	201	177
LVG	7.066	6.100	5.236
SWL-Gruppe	77.608	77.941	85.530
SWL-Energie	263.053	264.555	268.302

Hansestadt LÜBECK 

SWL-I	38	12	23
TraveNetz	248.859	268.990	292.531
SWL-Digital	1.247	2.862	19.346
SWL-Mobil	45.668	51.766	52.459
Theater	1.915	2.055	2.044
Wifö	17	12	10
SIE	1.848	1.774	20.989
EBL	471.518	480.615	488.135
KBT	13.286	13.278	12.755
LSB	5.950	6.824	17.545
	1.601348	1.653.913	1.757.779

Bei der **TRAVE** hat sich auf der Vermögensseite das Anlagevermögen vor allem durch die umfangreiche Neubau- und Modernisierungstätigkeit – vermindert um planmäßige Abschreibungen – erhöht.

Das Vermögen der **TraveNetz** setzt sich im Wesentlichen aus dem Anlagevermögen zusammen. Das Investitionsvolumen liegt mit 41,7 Mio. EUR um 4,5 Mio. EUR über dem Vorjahresniveau und wirkt sich nach Berücksichtigung der Abschreibungen und Anlagenabgänge mit 23,5 Mio. EUR erhöhend auf das Anlagevermögen aus.


Bei der **SWL-Digital** ist Zunahme des Anlagevermögens von 2.862 TEUR auf 19.346 TEUR auf den Glasfaserübertrag und auf in diesem Zusammenhang getätigte Investitionen im Bereich Glasfaser & Digitale Infrastruktur zurückzuführen.

Die Investitionen der **SWL-Mobil** in die Elektrobusse und die hierzu erforderliche Ladeinfrastruktur führen zu einem Anstieg des Anlagevermögens um EUR 693 TEUR auf insgesamt EUR 52.459 TEUR.

Die Zunahme des Anlagevermögens bei den **SIE** um 19.215 TEUR ist auf die Übertragung der Immobilien der Pflegeeinrichtungen auf den Eigenbetrieb SeniorInnenEinrichtungen der Hansestadt Lübeck zum 01.01.2023 zurückzuführen.

Bei den **LSB** wurden durch die Sanierung des Sportbades St. Lorenz Anlagen im Bau von 11.084 TEUR aktiviert. Abschreibungen von 400 TEUR standen Zugänge zum restlichen Anlagevermögen von 39 TEUR gegenüber. Insgesamt hat sich das Anlagevermögen deutlich, um 10.721 TEUR erhöht.

Die Anlagenintensität gibt Aufschluss darüber, wie hoch der Anteil des langfristig im Unternehmen gebundenen Anlagevermögens am gesamten Vermögen ist. Da mit einer hohen Anlagenintensität auch hohe fixe Kosten (Abschreibungen, Instandhaltungskosten) einhergehen, lässt eine hohe Anlagenintensität i. d. R. auch auf hohe Fixkosten in der Zukunft schließen. Mit zunehmender Anlagenintensität wächst das Risiko des Unternehmens, da seine Flexibilität und seine Anpassungsfähigkeit an veränderte Marktbedingungen abnehmen. Zu beachten ist jedoch, dass die Aussagekraft der Kennzahl abhängig von der Branche und der Größe des Unternehmens ist. So verfügen Versorger (in Lübeck u.a. die EBL und die TraveNetz) sowie Immobilienunternehmen (in Lübeck insbesondere die TRAVE) oftmals über eine hohe Anlagenintensität, wohingegen Dienstleistungsunternehmen (in Lübeck u. a. die LTM, das Theater und die Wifö) eine vergleichsweise geringe Anlagenintensität besitzen. Eine geringe Anlagenintensität kann auch bedeuten, dass das Anlagevermögen veraltet und abgeschrieben ist.



Kredite/Pro-Kopf-Verschuldung – integrierte Schulden

Die städtischen Unternehmen (ab 50 %) und die Eigenbetriebe haben im Jahr 2023 Verbindlichkeiten gegenüber Kreditinstituten von zusammengerechnet 824 Mio. EUR (Vorjahr 728 Mio. EUR).

Gestiegene Investitionstätigkeit führte zu erhöhten Verbindlichkeiten gegenüber Kreditinstituten insbesondere bei der LSB, der TRAVE, der KWL, der SWL-Energie, der SWL-Digital, der SWL-Mobil und der TraveNetz.

Die Verbindlichkeiten aus Kreditinstituten betragen für die HL anteilig nach Stimmrechtsanteilen insgesamt 737 Mio. EUR, davon für die vier Sondervermögen 141 Mio. EUR, für die Gesellschaften mit über 50 % Beteiligung 575 Mio. EUR und für die Gesellschaften von 20 bis 50 % Beteiligung 21 Mio. EUR.

Die Pro-Kopf-Verschuldung der Bevölkerung lag nach Stimmrechtsanteilen damit bei ca. 3.363 EUR für die Kreditverbindlichkeiten der städtischen Unternehmen.

Den Schulden stehen in der Regel Vermögensgegenstände gegenüber, sodass die Betrachtung der Pro-Kopf-Verschuldung allein wenig Aussagekraft hat.

Aus der nachfolgenden Übersicht ist eine Aufteilung der Verbindlichkeiten gegenüber

Kreditinstituten für 2023 in TEUR zu entnehmen. Die nicht aufgeführten Unternehmen haben keine Verbindlichkeiten gegenüber Kreditinstituten.

Unternehmen	Verbindlichkeiten in TEUR
EZL	383
BQL	851
LHG-SG	1.062
KBT	1.075
LVG	3.436
SWL-Gruppe	10.300
SWL-Digital	11.465
LSB	21.985
SWL-Mobil	31.221
KWL	29.934
LHG	40.662
EBL	118.273
SWL-Energie	119.222
TraveNetz	126.395
GGT	307.333
Gesamtsumme	823.597

Die städtischen Unternehmen haben 2023 folgende wesentliche Auswirkungen auf den Haushalt der HL:

Verlustausgleich für das Ergebnis 2023 gemäß Eigenbetriebsverordnung	
Lübecker Schwimmbäder	-2.690 TEUR
SeniorInnenEinrichtungen	-2.332 TEUR
Kurbetrieb Travemünde	-1.198 TEUR

Ergebnisabführung/Nachschusspflicht für 2023	
LTM	-3.636 TEUR
LMuK	31 TEUR

Zuschüsse/Zahlungen aus dem Kernhaushalt der HL 2023	
GGM Betriebsmittelzuschuss für Sanierungsaufgaben	380 TEUR

Dem stehen Zahlungen aus den Beteiligungen an den Kernhaushalt gegenüber:

Zahlungen an den Kernhaushalt der HL 2023	
LHG Nutzungsentgelt, Bürgschaftsgebühren	9.289 TEUR
LMuK Gewinnausschüttung	31 TEUR
TraveNetz Konzessionsabgabe, Bürgschaftsgebühren	8.288 TEUR
SWL-Energie Konzessionsabgabe, Bürgschaftsgebühren	3.675 TEUR
TRAVE Gewinnausschüttung	626 TEUR
SWL-Mobil Bürgschaftsgebühren	17 TEUR
GGM Bürgschaftsgebühren	7 TEUR

Finanzbeziehungen mit der HL, die eine konkrete Gegenleistung zum Inhalt haben, wie z. B. Energielieferverträge, Straßenreinigung städtischer Liegenschaften usw. werden nicht dargestellt.

2. Zusammenfassung aus den Lageberichten der Unternehmen

Nachfolgend werden in kurzen Auszügen die Vorgänge von wesentlicher Bedeutung sowie die Chancen, Risiken und Prognosen aus den einzelnen Unternehmen nach Fachbereichen gegliedert dargestellt.

Die Ausführungen wurden im Wesentlichen den Lageberichten der Unternehmen entnommen.

Fachbereich 1

Die **GGM (Grundstücksgesellschaft Metallhüttengelände mbH)** hat inzwischen sämtliche Gewerbegrundstücke mit Baurecht veräußert. Straßen und Leitungen sind an die Hansestadt Lübeck übergeben worden. Das wirtschaftliche Risiko der zukünftigen Geschäftsentwicklung wird dadurch deutlich reduziert.

Die stillen Reserven konzentrieren sich nach Abschluss der Vermarktung der Flächen mit Baurecht auf die Flächen außerhalb der Dichtwand mit ca. insgesamt 41.600 m². Für diese Flächen soll bis Ende 2025 Baurecht geschaffen werden, so dass trotz der Auflagen (Einbau einer horizontalen Dichtwand) die Werthaltigkeit der stillen Reserven zur Deckung des nicht durch Eigenkapital gedeckten Fehlbetrags gewährleistet ist, der sich im Berichtsjahr von 1.012 TEUR auf 389 TEUR reduziert hat.

Fachbereich 2

Bei der **BQL (BQL Berufsausbildungs- und Qualifizierungsagentur Lübeck GmbH)** erfolgte im Jahr 2023 eine erhebliche Erweiterung des Tätigkeitsumfanges. Die Geschäftsführung berichtet über eine Vielzahl von Projekten, die erfolgreich durchgeführt wurden und somit auch Verlängerung der Laufzeit erfahren haben.

Der Umbau der Immobilie in der Karlstraße 7 befindet sich im 1. Bauabschnitt und soll im Jahr 2024 umgesetzt werden. Mit der vollständigen Inbetriebnahme des Standortes in der Karlstraße ist die Aufgabe des Standortes in der Geniner Straße beabsichtigt.

Der Jahresüberschuss belief sich auf 134 TEUR und lag mit 104 TEUR über dem des Vorjahreszeitraumes und um 129 TEUR über dem des Wirtschaftsplanes 2023 (Plan 5 TEUR).

Im Jahre 2023 hat die Hansestadt Lübeck die Ausweitung des städtischen Bereiches Archäologie um 13 Mitarbeitende beschlossen. Im ersten und zweiten Quartal 2024 sind die entsprechenden Archäolog:innen und Grabungstechniker:innen zum Großteil wie geplant zur Hansestadt Lübeck gewechselt.

Der **KBT (Kurbetrieb Travemünde)** erwirtschaftete einen Jahresverlust von 1.198 TEUR (Vorjahr 828 TEUR) und liegt damit um 252 TEUR über dem Wirtschaftsplan. Das Jahresergebnis 2023 entspricht der normalen Geschäftstätigkeit des Kurbetriebes Travemünde und ist nicht von einmaligen Vorgängen geprägt.

Die Witterung in der Sommersaison bescherte dem Kurbetrieb Travemünde Mehreinnahmen (33 TEUR) bei der Strandbenutzungsgebühr. Bei der Kurabgabe konnten Mehreinnahmen in Höhe von 427 TEUR (jeweils gegenüber den Planwerten) verzeichnet werden.

Die **KWL (KWL GmbH)** weist 2023 ein negatives Jahresergebnis nach Steuern i. H. v. -1 TEUR (Vorjahr 1.067 TEUR) aus und liegt damit um 644 TEUR über Plan. Das Jahresergebnis 2023 wurde ganz maßgeblich durch außerplanmäßige Abschreibungen und durch Neubewertungen des Anlagevermögens beeinträchtigt. Da die vorgenommenen Veränderungen und Anpassungen bei der Erstellung des Wirtschaftsplans nicht abzusehen waren, kommt es zwangsläufig bei den entsprechenden Positionen teilweise zu erheblichen Abweichungen gegenüber den Planansätzen.

Die Umsatzerlöse sind deutlich höher ausgefallen als geplant. Besonders hervorzuheben ist die Ergebnisverbesserung im Veranstaltungsbereich der media docks.

Nachdem die Bauleitplanung für den Gewerbepark Semiramis inzwischen abgeschlossen ist und mit der Erschließung begonnen wurde, wurden die Vermarktungsbemühungen in 2023 weiter intensiviert. Das übergeordnete Ziel, vor dem Hintergrund der Flächenknappheit mit dem Gewerbepark „Semiramis“ neue Gewerbegrundstücke in Lübeck auf den Markt zu bringen, wird erreicht.

Die **Wifö (Wirtschaftsförderung Lübeck GmbH)** weist im Geschäftsjahr 2023 ein negatives Jahresergebnis von -13,4 TEUR. Das prognostizierte positive Jahresergebnis wurde damit um 15,9 TEUR verfehlt. Der Jahresfehlbetrag wird von der Gesellschafterin KWL ausgeglichen. Schwerpunkte im Jahr 2023 waren u. a. Standortmarketing und der Innenstadtentwicklung. Allerdings wurden geringere Fördermittel im Projekt „Innovationskontor Lübeck (ZIZ)“ vereinnahmt, da zur Anmietung weniger geeignete Leerstandsimmobilien zur Verfügung standen als geplant.

Für das Branchencluster „foodRegio“, das über viele Jahre von der Wifö betreut wurde, konnte eine institutionelle Förderung durch das Land Schleswig-Holstein erreicht werden.

Der Betrauungsakt zur Sicherstellung der Durchführung der gemeinwirtschaftlichen Verpflichtungen wurde am 6. Oktober 2022 auf Basis des auslaufenden Betrauungsaktes neu gefasst und vollzogen und gilt für einen weiteren Zeitraum von 10 Jahren ab dem 1. Januar 2023.

Bei der **LHG (Lübecker Hafen-Gesellschaft mit beschränkter Haftung)** wurden im Jahr 2023 Güter mit einem Gesamtgewicht von 21,0 Mio. t (Vorjahr: 22,1 Mio. t) umgeschlagen, das sind 5,0 % unter Vorjahresniveau. Es wurden 707.164 Einheiten begleiteter und nicht begleiteter LKW/Trailer (Vorjahr: 745.372 Einheiten) umgeschlagen, wobei die begleiteten Verkehre einen überproportionalen Rückgang aufwiesen. Im Forstproduktebereich wurden seeseitig mit ca. 0,875 Mio. t rund 13,7 % weniger umgeschlagen als im Vorjahr (1,014 Mio. t). Die Umsatzerlöse reduzierten sich von 81,1 Mio. EUR im Vorjahr auf 77,0 Mio. EUR im Berichtsjahr.

Der Personalaufwand betrug 33,6 Mio. EUR (Vorjahr 34,7 Mio. EUR) und lag damit deutlich unter Vorjahresniveau. Im Gegensatz zum Geschäftsjahr 2022 wirkten sich die Restrukturierungsbeiträge der Arbeitnehmer:innen gemäß Restrukturierungstarifvertrag durch Wegfall der Jahressonderzahlungen (Weihnachtsgeld) nicht mehr aufwandsmindernd aus.

Der Materialaufwand lag mit rund 0,1 Mio. EUR über Vorjahresniveau bei 21,4 Mio. EUR, die Materialaufwandsquote erhöhte sich somit im Geschäftsjahr auf 27,8 %. Die geringeren Umschlagsmengen wirkten sich aufwandsmindernd aus, da weniger Fremdpersonal und Dieselkraftstoff benötigt wurde. Die durch den Krieg in der Ukraine im Vorjahr gestiegenen Beschaffungskosten für Dieselkraftstoffe pendelten sich wieder auf einem niedrigeren Niveau ein. Die Aufwendungen für Gas und insbesondere Strom lagen dagegen noch deutlich über dem Vorjahr, obschon die LHG auch hier die Verbräuche reduzieren konnte.

Die Maßnahmen, die im Rahmen der Restrukturierung der LHG verabschiedet wurden, sind weitestgehend umgesetzt. Hier sind insbesondere die nachhaltigen Ergebnisbeiträge aus der

weiteren Flexibilisierung des Personaleinsatzes und der Neustrukturierung des Dienstleistungsportfolios am Nordlandkai im Rahmen einer Zwei-Wege-Strategie (Umschlagsmodell/Vermietungsmodell) zu nennen. Die Flächen und Hallen am Nordlandkai sind zum gegenwärtigen Zeitpunkt nahezu vollständig vermietet, so dass die entsprechend geplanten Ergebnisbeiträge vereinnahmt werden können.

LHG-Tochtergesellschaften:

- **NRS (Nordic Rail Service GmbH):** Im Eisenbahnverkehr kam es im Berichtsjahr in einzelnen Quartalen zu erheblichen technischen und betrieblichen Störungen, so dass das geplante Umsatzwachstum nicht erreicht werden konnte.
- **ECL (European Cargo Logistics GmbH):** Der Rückgang der Umsatzerlöse ist im Wesentlichen auf einen konjunkturbedingten Rückgang des Mengenvolumens im Bereich Transport zurückzuführen. Das Geschäft der ECL teilt sich nunmehr in die Bereiche Allgemeine Spedition und Kombiniertes Verkehr auf. Bedingt durch die Einstellung des Russlandverkehrs sowie einen schwachen Markt verzeichnete der Bereich Allgemeine Spedition im Vorjahresvergleich einen Mengenrückgang von rd. 28 %. Neue Verkehre wurden in 2023 nicht gestartet. Die ECL erwarb im Jahr 2023 eine Beteiligung an der Deutschen Gesellschaft für kombinierten Güterverkehr mbH & Co. KG, Frankfurt am Main. Die Geschäftstätigkeit der ECL-Tochter OOO ECL Rus in St. Petersburg wurde mit dem Angriff Russlands auf die Ukraine unverzüglich eingestellt.
- Die **GleisInstandhaltung Lübeck GmbH (GIG)** wurde am 08.09.2023 gegründet. Der Geschäftsbetrieb wurde in diesem Zusammenhang als Teilbetrieb aus der NRS ausgegründet und wird nunmehr als eigenständige Gesellschaft geführt. Die Umsatzerlöse resultieren aus der im Rahmen eines langfristigen Instandhaltungsvertrages mit der Hansestadt Lübeck und der LHG erfolgten Beauftragung, die Instandhaltung der Lübecker Hafenterrasse einschließlich Verkehrssicherungspflicht, Winterdienst und sonstigen Leistungen durchzuführen. Die Gesamtleistung der GIG betrug im Rumpfgeschäftsjahr 2023 rund 0,5 Mio. mit einem Ergebnis nach Steuern von rund -6 TEUR. Der Verlust wird aufgrund des Beherrschungs- und Ergebnisabführungsvertrages durch die LHG ausgeglichen.

Die **LTM (Lübeck und Travemünde Marketing GmbH)** schließt das Berichtsjahr mit einem Jahresfehlbetrag vor Verlustübernahme von 3.636 TEUR ab und liegt damit 47 TEUR besser als der Plan und 79 TEUR besser als das Vorjahresergebnis (-3.715 TEUR). Die Umsatzerlöse stiegen von 1.905 TEUR im Vorjahr auf 2.167 TEUR im Geschäftsjahr an. Das ist auf Mehreinnahmen in den Bereichen Veranstaltungserlöse, Gästeservice (Vermittlung von Zimmern und Ferienwohnungen sowie Shopeinnahmen) und Tourismusmarketing zurückzuführen.

Zu verzeichnen ist ein Anstieg des Personalaufwandes, insbesondere auch für den Einsatz von zusätzlichem Personal für die Bearbeitung der Förderprojekte „Innovationskontor“ und „Haus B“.

Der Jahresfehlbetrag wird aufgrund des bestehenden Ergebnisabführungsvertrages von der Gesellschafterin Hansestadt Lübeck übernommen. Des Weiteren besteht mit der Hansestadt Lübeck ein Betrauungsakt, der die Beauftragung mit Dienstleistungen nach allgemeinem wirtschaftlichen Interesse zum Inhalt hat, für die die Hansestadt den Verlustausgleich übernimmt. Am 29.09.2022 hat die Bürgerschaft der HL den neuen Betrauungsakt beschlossen, der eine Laufzeit von 10 Jahren hat und seit 01.01.2023 in Kraft ist.

Die Tourismusbranche und auch die LTM sind in Zeiten der Endemie und des Ukrainekrieges weiterhin mit vielen Herausforderungen konfrontiert, u. a. enorme Preissteigerungen, Ressourcenmangel (insbesondere Fachkräfte), dem Ziel der Nachhaltigkeit in allen Segmenten und einer ungewissen Buchungslage aufgrund allgemeiner wirtschaftlicher Unsicherheiten.

Die **SWL-Gruppe (Stadtwerke Lübeck Gruppe GmbH)** ist durch ihre zentrale Funktion als Konzernholding wesentlich beeinflusst durch die Ergebnisse des SWL-Energie TK (Stadtwerke-Lübeck-Energie-Teilkonzerns) und des SWL-Mobil-TK (Stadtwerke-Lübeck-Mobil-Teilkonzern). Bei der SWL-Gruppe liegt das Jahresergebnis mit 5.687 TEUR deutlich über dem Planwert (4.521 TEUR) und auch über dem Vorjahr (3.338 TEUR). Das Vorjahr war durch höhere Steuern belastet. Der Jahresüberschuss soll auf neue Rechnung vorgetragen werden.

Die gegenüber 2022 um insgesamt 1,6 Mio. EUR höhere Ergebnisabführung aus dem Ergebnisabführungsvertrag mit der SWL-Energie konnte nicht die höheren Verlustübernahmen aus den Ergebnisabführungsverträgen mit der SWL-Mobil mit -0,6 Mio. EUR und der SWL-Digital mit -4,0 Mio. EUR kompensieren. Das Geschäftsjahr 2023 war in der SWL-Digital durch die Ausweitung der Geschäftstätigkeit und die Integration des Bereichs Glasfaser geprägt. Zum 01.01.2023 wurde das Glasfasergeschäft von der SWL-Energie auf die SWL-Digital übertragen, was das Ergebnis 2023 der SWL-Digital belastet und das Ergebnis der SWL-Energie entlastet hat.

Um den aktuellen und künftigen Herausforderungen im Konzern zu begegnen, wurde ab dem Geschäftsjahr 2023 mit der Umsetzung des Konzernprogramms begonnen. Im Zuge dessen wurden die konzerninternen Aufgaben und Dienstleistungen neu auf die einzelnen Gesellschaften verteilt. Hieraus resultiert für die SWL-Gruppe ein deutlicher Anstieg der Mitarbeiter:innenzahlen im Geschäftsjahr von durchschnittlich 24 auf 168 Köpfe. Die SWL-Gruppe erzielt darüber hinaus in 2023 höhere Umsatzerlöse aus der Geschäftsbesorgung aufgrund von neu geschlossenen konzerninternen Dienstleistungsverträgen in Höhe von 19.294 TEUR (Vorjahr: 3.382 TEUR).

Die **SWL-I (Stadtwerke Lübeck Innovation GmbH)** ist ein 100 %iges Tochterunternehmen der SWL-Gruppe und bietet als inhousevergabefähiges Unternehmen der HL Dienstleistungen an. So wurden im Jahr 2023 eine Dienstleistungskonzession über die Errichtung und den Betrieb von öffentlichen Ladesäulen von der HL an die SWL-I beschlossen und die Erstellung eines kommunalen Wärme- und Kälteplans von der HL beauftragt. Sie stellt die Geschäftsstelle des Vereins „EnergieCluster Digitales Lübeck e. V.“ und unterstützt dabei das Konzernziel, Technik zu vernetzen und Menschen zu verbinden als zentrale Anlaufstelle für Fragen aller Art.

Die SWL-I weist im Berichtsjahr ein Ergebnis nach Steuern von 89 TEUR (Vorjahr 57 TEUR) aus. Im Jahr 2024 ist die Zielstellung 6 Verträge für Start-up Kooperationen zu schließen und 25 Netzwerkveranstaltungen durchzuführen. Für 2024 wird ein Jahresergebnis von 145 TEUR erwartet.

Das Leistungsspektrum der **SWL-Energie (Stadtwerke Lübeck Energie GmbH)** umfasst alle Wertschöpfungsstufen der Energiewirtschaft. Dazu zählen die Erzeugung, der Bezug von Strom, Gas und Wasser, die Weiterverteilung von Wasser und Wärme und der Vertrieb von Strom, Gas, Wärme und Wasser sowie alle daran angrenzenden und ergänzenden versorgungs- und energiewirtschaftlichen Leistungen für private Haushalte, Gewerbe und Industrie. Entsprechend dieser Wertschöpfungskette ist das operative Geschäft der SWL untergliedert in die Geschäftsfelder Wasserwirtschaft und Erneuerbar Energie, Netze Wasser und Wärme, Produkte und Lösungen, Energiebeschaffung und -vertrieb sowie Finanzbeteiligungen.

In 2022 wurde im Rahmen des Konzernprogramms beschlossen, das Glasfasergeschäft zum

1. Januar 2023 an die Stadtwerke Lübeck Digital GmbH (SWL-Digital GmbH), vormals TraveKom Telekommunikationsgesellschaft mbH, zu veräußern. Aufgrund des Glasfaser-Assetverkaufs an die SWL-Digital und des daraus erzielten Verkaufsergebnisses liegen die sonstigen betrieblichen Erträge mit 9,9 Mio. EUR deutlich über dem Vorjahresniveau (Vorjahr: 1,9 Mio. EUR).

Die SWL-Energie hat 2023 ein Ergebnis vor Steuern (EBT) von 34,8 Mio. EUR nach einem Ergebnis von 36,2 Mio. EUR im Vorjahr erwirtschaftet. Wesentlich hierfür sind die Ergebnisbeiträge aus den Handelsgeschäften mit Strom und Gas. Ergebnisbelastend waren insbesondere die Abrechnungen sowie die gebildete Rückstellung für Mehr-/Mindermengen in der Gasversorgung und ein witterungsbedingter schlechterer Absatz in der Wasserversorgung. Ebenfalls wirkten sich die stark gefallenen Strompreise in 2023 und die damit verbundene Neubewertung für die Rückstellung der Stromliefermengen des Kohlekraftwerks Lünen (TKL) mit 3,7 Mio. EUR erhöhend auf die Materialaufwendungen aus. Die Ergebnisabführung der TraveNetz lag 2,5 Mio. EUR unter den Vorjahresergebnissen.

Das Jahr 2023 war geprägt von den Auswirkungen der energiewirtschaftlichen Entwicklungen des Jahres 2022. Nach wie vor ist der russische Angriffskrieg gegen die Ukraine ausschlaggebend für die Energieflüsse in Europa genauso wie die veränderten Lieferketten und verlängerten Transportwege. Aufgrund der starken Preisanstiege in den Commodities im Geschäftsjahr 2022 wurde durch die Bundesregierung ein großes Entlastungspaket geschnürt. Sowohl die Dezemberhilfe 2022 also auch die Strom-, Gas- und Wärmepreisbremsen für das Jahr 2023 führten zu erheblichen monetären und kapazitiven Umsetzungsaufwendungen in 2023.

Die SWL Energie hat das Jahr 2023 intensiv genutzt, um sich in diesem stark wandelnden Markt gut aufzustellen. Wichtige Themenschwerpunkte betrafen dabei die Verabschiedung einer integrierten Wärmestrategie, um dabei den beiden Themenfeldern Fernwärme und dem Projektgeschäft ausreichend Raum zur Entwicklung zu geben und dabei gleichberechtigte wichtige wirtschaftliche Säulen innerhalb der SWL Energie zu bilden. Das Zielbild für die Fernwärme aus der integrierten Wärmestrategie in 2040 ist der konsequente Ausbau als zentrales Element für die Wärmewende. Das Ziel ist ein Marktanteil von 50 % im Stadtgebiet Lübeck sowie ein vollständiger klimaneutraler Betrieb aller Erzeugungsanlagen mit Erneuerbaren Energien.

Im abgelaufenen Geschäftsjahr hat sich der Geschäftsbereich Wasserwirtschaft intensiv mit der langfristigen Sicherung der Trinkwasserversorgung beschäftigt. Vor dem Hintergrund langläufiger Konzessionsverträge wurde geprüft, wie auch für die Zukunft unter Berücksichtigung bestehender Wasserrechte die Wassererzeugung ausgestaltet werden muss. Eine Investitions- und Unterhaltungsstrategie wurde erarbeitet und dem Aufsichtsrat vorgestellt.

Um die verpflichtende Nachhaltigkeitsberichtserstattung durch verbindliche Berichtsstandards ab dem Jahr 2025 zu erfüllen, wurden zur entsprechenden Vorbereitung seitens SWL im Berichtsjahr die relevanten Nachhaltigkeitsthemen für alle Gesellschaften der SWL im Rahmen einer umfassenden Wesentlichkeitsanalyse identifiziert und gemeinsam mit den Stakeholdern analysiert und bewertet.

Vorgaben zum Klimaschutz aus dem Land Schleswig-Holstein bzw. der Hansestadt Lübeck werden für weitere Entwicklungspotentiale bei der SWL-Energie sorgen. Neue Geschäftschancen werden in den Themen Energiedienstleistungen, Produkten wie edl@home, aus der Begleitung der Lübecker Bürger:innen in eine dezentrale Energieversorgungslandschaft und der Unterstützung der Hansestadt Lübeck beim Aufbau öffentlicher Ladeinfrastruktur sowie einem intensivierte Fernwärmeausbau gesehen.

Die **TraveNetz (TraveNetz GmbH)** betreibt die Verteilnetze für Strom und Gas im Wirtschaftsraum Lübeck und Umgebung und nimmt die Aufgaben des grundzuständigen Messstellenbetreibers wahr.

Das Ergebnis vor Steuern liegt mit 17,6 Mio. EUR unter anderem aufgrund der sich auf die Erlösobergrenzen für Strom und Gas auswirkenden Effizienzvorgaben im Rahmen der Regulierung unter dem Vorjahr (20,2 Mio. EUR).

Im Berichtsjahr war es in Lübeck und Umgebung im Vergleich zum Vorjahr insgesamt kälter. Die Gradtagszahlen am Standort in Lübeck und um Umgebung liegen im Geschäftsjahr 2023 um 0,7 % über dem Vorjahreswert. Die inflationsbedingten Preissteigerungen infolge des Ukraine-Kriegs wirken sich weiterhin negativ auf die Material- und Dienstleistungskosten der Gesellschaft aus. Sowohl die durchgeleiteten Netzmengen beim Strom (1.196,2 GWh; Vorjahr: 1.215,2 GWh) als auch beim Gas (3.328,8 GWh; Vorjahr: 3.546,1 GWh) sind im Vergleich zum Vorjahr gesunken.

Insbesondere die regulatorischen Risiken wie die weitere Reduzierung von Erlösobergrenzen stellen ein nicht unerhebliches Risiko für die Gesellschaft dar. Ferner wurden als Risiko die Mindereinnahmen aufgrund rückläufiger Gas-Durchleitungsmengen aufgenommen.

Chancen erwachsen unter anderem aus langfristigen Konzessionsverlängerungen und daraus resultierenden neuen Kooperationen mit umliegenden Netzbetreibern. Ferner bietet sich auch die Chance, durch Investitionen in den Aufbau einer eigenen Tiefbaueinheit sowie in die Digitalisierung der Netze den künftigen Herausforderungen zu begegnen. Für 2024 wird ein leicht sinkendes Jahresergebnis vor Ergebnisabführung und Steuern von 16,7 Mio. EUR erwartet

Der Geschäftszweck der **SWL-Digital (Stadtwerke Lübeck Digital GmbH)** ist der Netzaufbau und -betrieb in den Bereichen Digitalisierung und Telekommunikation sowie die Entwicklung, die Bereitstellung und der Vertrieb entsprechender Produkte, Dienstleistungen und datenbasierter Geschäftsmodelle.

Die SWL Digital setzt im Bereich Smart City und digitale Lösungen auf ihre Produktbereiche: „Infrastruktur“, „Anwendungen“, „Wissen“ und „Digitale Schule“. So können mittels Hardware-Produkten und Funknetzen Smart Cities aufgebaut werden, die ihre Bewohner:innen beispielsweise über den aktuellen Zustand des Lebensraums (u.a. Luftwerte) informieren. Apps erfüllen kommunale Bedürfnisse von Bürger:innen und weisen unter anderem den nächsten freien Parkplatz aus. Die hauseigene Medienwerkstatt bietet digitale Techniken „zum Anfassen“ für alle Interessierten und ebnet so generationsübergreifend den Zugang zu digitalisierten Lösungen und begleitet die Kund:innen auf dem Weg der Transformation. Es wurden 2023 mit 117 Trainings in der Medienwerkstatt 46 mehr als geplant durchgeführt. Auch ohne aktives Home Schooling wurden Schulgebäude modernisiert und mit Hard- und Software ausgestattet, welche die SWL Digital bereitstellt. Unterstützung findet die SWL Digital dabei in Partnern und in ihrem bestehenden Netzwerk aus innovativen Kooperationen.

Eine wesentliche Veränderung stellt für die Gesellschaft die Übernahme des Bereichs Glasfaser von der SWL-Energie dar. Die Übernahme umfasst sowohl den Ausbau der Aktiven-/Passivtechnik als auch die vertrieblichen Tätigkeiten. Aus Sicht der Geschäftsführung bildet die Glasfaserinfrastruktur die notwendige Grundlage für unterschiedliche digitale Angebote und damit auch für künftige Ergebnisbeiträge.

Im Berichtsjahr wurde ein Verlust von 4,9 Mio. EUR (Vorjahr: 0,9 Mio. EUR) erwirtschaftet. Ursächlich für den Jahresfehlbetrag sind die Anlaufschwierigkeiten nach Übernahme des Bereichs

Glasfaser von der SWL-Energie zum 01.01.2023.

Für Geschäfte mit Kund:innen, die nicht Teil der Hansestadt Lübeck sind, wurde die TraveKom projects KG in 2022 gegründet. Durch eine deutlich spätere Aufnahme der Vertriebstätigkeit außerhalb Lübecks konnten diesbezügliche Ergebnisbeiträge in 2023 nicht erreicht werden.

Im Rahmen der Businessplanung 2024 wurden die strategischen Ziele der SWL-Digital überprüft und an den aktuellen und künftig absehbaren Themen und Herausforderungen gemessen. Folgende Schwerpunkte wurden identifiziert und im Rahmen der Erstellung der Planung bewertet und bilden damit die Grundlage der nächsten Jahre:

- Abbildung des Aufbaus und des Betriebes eines Glasfasernetzes in Lübeck. Die Basis hierfür bildet die unterjährig genehmigte Überarbeitung der Ausbaustrategie.
- Bau und Inbetriebnahme eines Rechenzentrums für den Stadtwerke Konzern und regionalen Vermarktung.
- Weiterentwicklung, Standardisierung und Vermarktung der Produkte des Bereichs Smart City & Digitale Lösungen (Schullösungen, travekom.connect, Plattformen und Smarte Netze & IOT).
- Ausbau von Consulting Dienstleistungen innerhalb und außerhalb des Konzerns

Die **SWL-Mobil (Stadtwerke Lübeck Mobil GmbH)** betreibt Buslinienverkehr mit eigenen Konzessionen in der Region Lübeck. Neben der reinen Personenbeförderung mit dem Bus und der Fähre nimmt die SWL-Mobil auch Regiefunktionen wahr. Dies sind insbesondere Planung, Marketing, Vertrieb, Infrastrukturmanagement und Steuerungsfunktionen.

Das Jahr 2023 war in der ÖPNV-Branche geprägt von der Einführung des Deutschlandtickets zum 1. Mai 2023 und den daraus resultierenden Anforderungen Unterstützend zu den tariflichen Maßnahmen wurde die Verkehrswende in Lübeck auch im Jahr 2023 durch Angebotsausweitungen flankiert. Während im April eine Ausweitung der durch die LVG bedienten Linie 40 entlang der Ostseeküste erfolgte, wurde das Fahrplanangebot auch im Rahmen der Anbindung eines neuen Bahnhaltdepot in Moisling weiter ausgebaut. Beide Maßnahmen werden vollständig durch die Hansestadt Lübeck finanziert.

Darüber hinaus wurde die Antriebswende weiter forciert, indem die letzten geförderten Fahrzeuge im Programm „Förderung der Anschaffung von Elektrobussen im öffentlichen Personennahverkehr“ des Bundesministeriums für Wirtschaft und Klimaschutz (BMWK) beschafft wurden. Im Rahmen dieses Förderprojektes wurden im Jahr 2023 weitere 14 Elektrobusse in Betrieb genommen. Insgesamt konnten somit im Rahmen des Förderprojektes 50 Elektrobusse und die dazugehörige Ladeinfrastruktur bei einem Gesamtfördervolumen von EUR 16 Mio. beschafft werden. Hierdurch befinden sich aktuell 56 rein elektrisch betriebene Linienbusse im Fuhrparkbestand der SWL Mobil und machen somit insgesamt einen Anteil an der Gesamtflotte von fast 40 % aus.

Die Antriebswende wurde sowohl in der Bussparte als auch bei den Fähren weiter aktiv vorangetrieben. An der Fähre wurde die bereits im Jahr 2021 beauftragte Wagenfähre zum Ende des Jahres ausgeliefert. Die neue Wagenfähre mit dem Namen „Welt Ahoi“ verfügt über einen batteriegestützten dieselektrischen Antrieb und trägt somit zur Emissionsreduzierung bei. Die Gesamtmaßnahme wird durch die Hansestadt Lübeck mit fünf Millionen Euro maßgeblich unterstützt.

Eine wichtige Maßnahme zur Steigerung des Fahrgastkomforts konnte durch die Einführung des bargeldlosen Zahlungsverkehrs in den Bussen der SWL-Mobil und der LVG umgesetzt werden. Neben

der Bezahlungsmöglichkeit mit Bargeld besteht somit seit dem Jahr 2023 auch die Möglichkeit, einen Fahrschein mit einer EC-Karte, einer Kreditkarte oder einem Smartphone an den Bordrechnern zu erwerben.

Die SWL-Mobil hat im Jahr 2023 einen Verlust von -17,2 Mio. EUR (Vorjahr: -16,6 Mio. EUR) erwirtschaftet, der im Rahmen des Ergebnisabführungsvertrages von der SWL Gruppe ausgeglichen wird.

Risiken stellen angesichts der weltweiten Entwicklungen die steigenden Energiepreise sowie die Personalkostenentwicklung dar. Darüber hinaus werden die Entwicklung der Ausgleichszahlungen für das Deutschlandticket und die Brandschutzanforderungen als wesentliche Risiken für die Ergebnisentwicklung in den kommenden Jahren bewertet.

Die Herausforderungen der Verkehrswende werden zukünftig zunehmen. So stellt die Antriebswende die SWL Mobil aufgrund von fehlenden Förderprogrammen zur Anschaffung von Elektrobusen vor noch größere finanzielle Herausforderungen.

Die **LVG (Lübeck-Travemünder Verkehrsgesellschaft mbH)** betreibt Busverkehre in den nördlichen Lübecker Stadtteilen Travemünde, Siems und Kücknitz und verbindet diese mit dem Lübecker Stadtzentrum. Außerdem bedient die LVG die ein- und ausbrechenden Verkehre im Kreis Ostholstein sowie den Shuttle-Verkehr im Herrrentunnel. Die LVG hat die eigenen Linienkonzessionen ab dem 10.06.2020 als gesamtheitliches Linienbündel auf die SWL-Mobil übertragen und fährt diese Fahrplanleistung weiterhin im Auftrag der SWL-Mobil. Die LVG profitiert hierbei davon, dass sie hierfür eine kilometerbasierte Vergütung erhält. Somit ist die LVG wirtschaftlich weitgehend unabhängig von nachfragebeeinflussten Risiken. Darüber hinaus wurde das Angebot der LVG im Rahmen der Verkehrswende ausgeweitet.

So haben sich die Umsatzerlöse der LVG im Vergleich zum Vorjahr um 1,1 Mio. EUR auf 13,1 Mio. EUR im Wesentlichen durch die Einführung der Linie 40 entlang der Ostsee erhöht.

Mit einem Ergebnis von -652 TEUR (Vorjahr -972 Mio. EUR) liegt die LVG deutlich über dem Planergebnis (-1.275 TEUR). Dabei konnten die gestiegenen Aufwände für Material (u.a. Anstieg der von der SWL-Mobil angemieteten Busse für die Leistungsausweitung) und Personal (Erhöhung des Personalbestandes für die Angebotsausweitung) durch die gestiegenen Umsatzerlöse nicht vollständig kompensiert werden. Der Verlust wird im Rahmen des Ergebnisabführungsvertrages von der SWL-Mobil ausgeglichen.

Die **SIE (SeniorInnen:Einrichtungen der Hansestadt Lübeck)** werden seit dem Wirtschaftsjahr 2023 als eigenbetriebsähnliche Einrichtung der Hansestadt Lübeck geführt. Sie übernehmen in diesem Zusammenhang weiterhin die Aufgabe, die Fürsorge für ältere Menschen, insbesondere für Pflege- und Betreuungsbedürftige, in der Hansestadt Lübeck im Sinne der kommunalen Daseinsfürsorge zu gewährleisten. Das Wirtschaftsergebnis 2023 der SIE liegt mit -4.126 TEUR über dem Wirtschaftsplan (WP -1.994 TEUR). Der Jahresverlust hat seine Ursache in den signifikanten finanziellen Auswirkungen eines im Juli 2023 ausgesprochenen und bis Ende September 2023 wirksamen generellen Aufnahmestopps in allen SIE-Einrichtungen. Dies wurde vor dem Hintergrund der im Mai 2023 angedrohten Nutzungsuntersagung des SIE Heiligen-Geist-Hospitals wegen der Mängel im technischen und abwehrenden Brandschutz unumgänglich.

Die Gesamtaufwendungen liegen mit rund 2.144 TEUR über den Planwerten. Hauptursächlich sind die gestiegenen Mehraufwendungen (u.a. höhere Kosten bei Hygiene- und Reinigungsartikeln, Ener-

gie- und Dienstleistungsbereichen usw.) sowie hohe Lebensmittelpreissteigerungen; aber auch außerplanmäßige Aufwendungen für u.a. technische Investitionen für die Verbesserung der Betreuungsqualität (Instandhaltungsmaßnahmen). Die Personalkosten liegen aufgrund des Tarifabschlussvolumens mit rund 1,7% über den Planwerten.

Die durchschnittliche Gesamtauslastung im Jahr 2023 (kumuliert) lag situationsbedingt bei rund 90 % (Plan rd. 95%).

Fachbereich 3

Die **EBL (Entsorgungsbetriebe Lübeck)** sind zum überwiegenden Teil durch Gebühren finanziert, die nach dem Kostendeckungsprinzip kalkuliert werden. Preis- bzw. Tarifsteigerungen – im Materialaufwand z. B. knapp 3 Mio. EUR und im Personalaufwand ca. 1,7 Mio. EUR im Jahr 2023 – schlagen sich so zwangsläufig (ggf. mit Zeitverzug) in den Erträgen aus Gebühren wider. Das geplante Jahresergebnis von 14,6 Mio. EUR wurde mit 14,0 Mio. EUR nur leicht unterschritten.

Das Lübecker Kanalnetz wird unter anderem nach den Vorgaben des Generalentwässerungsplans von einem Mischsystem zu einem weitgehenden Trennsystem umgebaut. Derzeit existieren im Hauptkanalnetz noch rund 118 km an Mischwasserkanälen und eine Vielzahl an systembedingten Regenüberläufen. Im Regenwetterfall kommt es dadurch in unterschiedlicher Intensität zur Einleitung von Mischwasser in Gewässer. Diese Mischwasserabschläge sind nach einer Verfügung der unteren Wasserbehörde schnellstmöglich abzustellen. Der Masterplan Stadtentwässerung ist Grundlage für den zielgerichteten Umbau des Kanalnetzes.

Das Geschäftsjahr bei der **EZL (Entsorgungszentrum Lübeck GmbH)** verlief besser als geplant. Das Jahresergebnis liegt mit einem Jahresüberschuss von 286 TEUR deutlich über dem Planergebnis von 192 TEUR und um 181 TEUR über dem Vorjahresergebnis von 105 TEUR. Die Umsatzerlöse nahmen vor allem aufgrund einer deutlichen Steigerung beim Bodenmanagement um 297 TEUR auf 4.275 TEUR zu. Der Anstieg der Umsatzerlöse für Bauschutt/Bauabfall sowie Bodenmanagement ist auf höhere Mengen und Preise zurückzuführen. Der Materialaufwand liegt mit 2.665 TEUR nur leicht über dem Vorjahreswert, der Personalaufwand ist dagegen trotz der tariflichen und inflationsbedingten Erhöhungen um 36 TEUR gesunken, da das Vorjahr durch zusätzliche Aufwendungen aus einem Arbeitsgerichtsverfahren belastet war.

Chancen zur Verbesserung der wirtschaftlichen Entwicklung sind grundsätzlich auf die Ausweitung der Geschäftstätigkeit mit der EBL begrenzt. Lediglich im Bereich des Bodenmanagements kann sich eigenes Wachstumspotential ergeben.

Fachbereich 4

Der Jahresüberschuss der **LMuK (Lübecker Musik- und Kongreßhallen Gesellschaft mit beschränkter Haftung)** blieb gegenüber dem Vorjahr nahezu unverändert. Aufgrund des Ergebnisabführungsvertrages mit der Hansestadt Lübeck als Hauptgesellschafterin wird der Jahresüberschuss in Höhe von 31 TEUR abgeführt. Die Umsatzerlöse der Geschäftsbesorgung konnten um rd. 651 TEUR bzw. 18 % gegenüber dem Wirtschaftsplan gesteigert werden.

Die Buchungslage hat sich im Jahr 2023 weiter stabilisiert. Die Anzahl der durchgeführten Veranstaltungen erhöhte sich gegenüber dem Vorjahr um 3 %. Den meisten Zuwachs gab es bei den kulturellen Veranstaltungen, aber auch die Anzahl der Kongressveranstaltungen hat sich gegenüber dem Vorjahr erhöht. Entsprechend konnten auch die Besucherzahlen mit 21 % gegenüber dem Vorjahr deutlich gesteigert werden. Damit wurde bereits über 80 % des Vorkrisenniveaus erreicht.

Hansestadt LÜBECK

Die Sanierungstätigkeiten liefen während der gesamten Zeit in deutlich reduzierten Umfang weiter. Die Sanierung der Bühnenmaschine konnte im Jahr 2023 abgeschlossen werden. Die Erneuerung des veralteten Kassensystems in der Gastronomie wurde bis auf kleine Restarbeiten im Jahr 2023 nahezu vollständig umgesetzt.

Unter dem Label MUK.NEUE.HORIZONTE und in neuer Kooperation mit musicetcetera, den Musik- und Orchesterfreunden Lübeck und Steinway Prizewinner Concerts Network wurde eine neue Reihe von Kammermusikkonzerten ins Leben gerufen, die auf die kulturelle Nachhaltigkeit der MUK einzahlen.

Der Geschäftsbesorgungsvertrag von 1994 und Ergänzung von 1997 wurde zum 01.01.2024 aktualisiert und das Honorar wurde neu festgesetzt. Die Grundsätze des Vertrages wurden dabei nicht verändert.

Die **LSB (Lübecker Schwimmbäder)** betreiben drei Hallenbäder und zwei Freibäder selbst. Die Naturbäder Falkenwiese, Marli, Eichholz Kleiner See und Krähenteich gehören auch zu den Liegenschaften der LSB, werden aber durch Vereine betrieben. Die Hallenbäder Zentralbad & Kücknitz wurden ganzjährig, die Freibäder Moisling & Schlutup saisonal betrieben. Die LSB tragen im Auftrag der Hansestadt Lübeck mit ihren Bädern dazu bei, einen gesicherten Schul- und Vereinsbetrieb (Schulen 28%, Vereine 22 %) zu gewährleisten und leisten damit einen wichtigen Beitrag für die Gesellschaft. Für die Öffentlichkeit (50%) stehen sichere, gepflegte und attraktive Bäderstandorte zur Verfügung.

Die Besucher:innenzahlen haben noch nicht wieder die Werte von vor der Corona-Pandemie erreicht und liegen auch unter den Zahlen des Vorjahres. Aufgrund der ganzjährigen Schließung des Sportbades St. Lorenz wurden im Berichtsjahr 263.857 Besucher:innen gezählt (Vorjahr: 347.796), im Referenzjahr 2019 waren es 452.346. Der deutliche Rückgang der Besucher:innenzahlen um 53 % im Vergleich zum Vorjahr hat zu einem Umsatzrückgang von 499 TEUR geführt hat.

Die LSB boten trotz der Sportbadsanierung und des dadurch reduzierten Wasserflächenangebotes für die Öffentlichkeit (Schwerpunkt war dadurch das Schul-/Vereinschwimmen) ein umfangreiches Schwimmkursprogramm für Interessierte an. Im Wirtschaftsjahr 2023 belegten ca. 1.500 Personen erfolgreich die Schwimmkursangebote für Kinder und Erwachsene.

Für das Wirtschaftsjahr 2024 erwarten die LSB einen Anstieg der Zinsaufwendungen aufgrund der Darlehensaufnahmen für die Sanierung des Sportbades und eine Steigerung der Abschreibungssummen. Dies Steigerungen werden zu steigenden Verlustzuweisungen führen.

Das **Theater (Theater Lübeck gGmbH)** schließt das Berichtsjahr 2023 mit einem negativen Jahresergebnis von -673TEUR (Vorjahr: -1.591 TEUR) vor Verbrauch des Sonderpostens ab. Dieses Jahresergebnis kam aufgrund der spezifischen Theaterstruktur und der leicht steigenden Zuschüsse des Landes Schleswig-Holstein und der HL zustande.

Der Theaterbetrieb ist dauerhaft defizitär und hauptsächlich durch sehr hohe Personalausgaben geprägt. Das Jahresergebnis ist dennoch um 1.462 TEUR geringer defizitär als im Wirtschaftsplan für das Jahr 2023 prognostiziert. Demnach wird der für die Deckung des Fehlbetrages vorgesehene Sonderposten in geringerem Maße verbraucht.

Um die Geschäftstätigkeit auf ein Niveau vor Ausbruch der Corona-Pandemie zu bringen, wurden aufwendige Werbemaßnahmen ausgeführt, um die Zuschauerzahlen zu erhöhen. Die Umsatzsteigerung i. H. v. 688 TEUR und die Erhöhung des Landeszuschusses um 285 TEUR und des

Hansestadt LÜBECK

Zuschusses der Hansestadt Lübeck um 900 TEUR konnten die auch die durch Inflation gestiegenen Aufwendungen nicht vollständig ausgleichen. Der Jahresabschluss weist nach teilweisem Verbrauch des Sonderpostens ein ausgeglichenes Ergebnis aus.

Die Vermögenslage der Gesellschaft hat sich nicht grundsätzlich verändert. Bei einer Eigenkapitalquote von 32 % und liquiden Mitteln von mehr als 3 Mio. EUR können die Vermögenslage und auch die Finanzlage als gute gekennzeichnet werden. Allerdings wird die Gesellschaft auch weiterhin auf hohe Zuschüsse angewiesen sein.

Im Jahr 2023 konnte die Anzahl der Vorstellungen von 446 im Vorjahr auf 574 im Berichtsjahr gesteigert werden. Die Vorstellungen wurden von 144.845 Besucher:innen (Vorjahr: 112.093) besucht, was eine deutlich positive Entwicklung mit einer weiteren Steigerung der Umsatzerlöse erkennen lässt. Die Zahlen vor Corona sind dabei allerdings noch nicht wieder erreicht worden.

Die Hansestadt Lübeck als Gebäudeeigentümerin hat seit dem Jahr 2021 den Planungsstand für die notwendigen Sanierungsarbeiten deutlich vorangetrieben, so dass auf der einen Seite eine realistische Kostenschätzung ermöglicht wurde und zugleich das Vorhaben in die Nähe einer Antragsfähigkeit gerückt ist.

Fachbereich 5

Zum Stichtag 31. Dezember 2023 wird der Wohnungsbestand der **TRAVE (Grundstücks-Gesellschaft TRAVE mbH)** mit 8.515 Mietwohnungen (Vorjahr 8.515) mit einer Gesamtwohnfläche von 500.022 m² (Vorjahr 500.406 m²) ausgewiesen. Der Gewerbebestand betrug 87 Einheiten (Vorjahr 86), die Anzahl der Garagen und Stellplätze 1.168 Einheiten (Vorjahr 1.168). Die Wohn- und Nutzfläche wird mit insgesamt 526.695 m² verzeichnet, gegenüber 527.334 m² im Vorjahr.

Der Rückgang der Wohn- und Nutzfläche ist im Wesentlichen bedingt durch den Abbruch der Wohngebäude Kiwittredder und Hasselbreite, dem die Fertigstellung der Bauvorhaben Baggerstrand, Schneewittchenweg und Andersenring gegenübersteht. Ende 2023 unterlagen rd. 2.700 (Vorjahr 2.613) Wohnungen der Belegungs- bzw. Mietpreisbindung. Darüber hinaus werden 106 sonstige Objekte (u. a. Hauswartbüros, vermietete Kellerräume, Multifunktionsräume u. a.) und 35 Erbbauprojekte von der Gesellschaft bewirtschaftet. Zum 31.12.2023 wird eine Leerstandsquote von 4,2 % (Vorjahr 4,0 %) ausgewiesen. Die bereinigte Leerstandsquote hat sich gegenüber dem Vorjahr von 0,9 % auf 1,1 % erhöht. Das entspricht 91 Wohnungen (Vorjahr 77).

Für 2023 wurde ein Jahresüberschuss in Höhe von 3.306 TEUR (Vorjahr 2.688 TEUR) erwirtschaftet. Die Umsatzerlöse aus der Hausbewirtschaftung fielen mit 50.936 TEUR höher aus als geplant, da u. a. höhere Neuvermietungsrenten generiert sowie höhere Erlöse aus der Betreuungstätigkeit (Wohnungsverwaltung) und der Sanierungsträgertätigkeit erzielt werden konnten.

Die Aufwendungen für Instandhaltungsmaßnahmen und Zinsaufwendungen fielen geringer aus als geplant. Der Jahresüberschuss fiel daher mit 3.306 TEUR um 572 TEUR höher als geplant.

In 2023 erfolgte aus dem Bilanzgewinn 2022 eine Gewinnausschüttung i. H. v. 804 TEUR.

Einzelberichte zu den Beteiligungen

Hinweis zu den nachfolgenden Unternehmensseiten:

Die nachfolgenden Übersichten über die Unternehmen mit den wirtschaftlichen Daten werden mittels der Beteiligungssoftware erstellt. Das bedeutet, dass jedes Unternehmen nach einem vorher festgelegten Standard dargestellt wird.

Sofern bei den wirtschaftlichen Daten, z. B. bei der Bilanz zu Plandaten, keine Zahl erscheint, wird in diesem Unternehmen bisher keine Planbilanz erstellt.

Die Verabschiedung des Haushalts erfolgt bereits in der Septembersitzung der Bürgerschaft, um in der Folge eine frühzeitige Genehmigung durch die Kommunalaufsicht zu erreichen. Die Wirtschaftspläne für 2024 der städtischen Gesellschaften liegen zu diesem frühen Zeitpunkt noch nicht vor. Diese Daten werden nach Beschlussfassung in den Gesellschaften in den digitalen Veröffentlichungen des Beteiligungsberichtes ergänzt werden.

Bei den Angaben zu den Gesellschafter:innen kann es vorkommen, dass die Beträge des Beteiligungskapitals nicht immer bis in den Zehnerbereich korrekt sind. Es können jeweils in der Datenbank nur die Prozentanteile und nicht die Beträge hinterlegt werden. Es handelt sich hierbei um ein technisches Problem.

Folgende Jahresabschlüsse sind in den nachfolgenden Übersichten bereits enthalten, schon geprüft aber noch nicht beschlossen:

- Jahresabschluss 2023 der Entsorgungsbetriebe
- Jahresabschluss 2023 des Kurbetriebs
- Jahresabschluss 2023 der Lübecker Schwimmbäder
- Jahresabschluss 2023 der SeniorInneneinrichtungen

Fachbereich 1

Grundstücksgesellschaft Metallhüttengelände mbH

Allgemeine Angaben zum Unternehmen:

Adresse

Falkenstr. 11
23564 Lübeck
Telefon 0451/79888-0
Telefax 0451/79888-67
E-Mail info@luebeck.org

Rechtsform

GmbH

Gesellschaftszweck

Aufgabe der Gesellschaft ist es,
- die Sanierungsanlagen und das Haldengelände auf dem Grundstück der ehemaligen Metallhütte Lübeck zu betreiben, zu unterhalten und ggf. zu erneuern,
- ihre Grundstücke zu veräußern,
- ihre sonstigen Flächen zu verwalten und zu bewirtschaften.

Die Gesellschaft ist zu allen Geschäften und Maßnahmen berechtigt, die zur Erreichung des Gesellschaftszweckes notwendig und nützlich erscheinen. Sie kann sich zur Erfüllung ihrer Aufgaben Dritter bedienen.

Gesellschafter:innen

	Gesellschafter:innen	EUR	%
	Hansestadt Lübeck	50.000,00	100,00
Summe		50.000,00	100,00

Organe und ihre Mitglieder:

Geschäftsführung

Dirk Gerdes

Mitglieder Aufsichtsrat

Name	Gremienrolle	Beruf/Amt	entsendet
Dr. Ulrich Brock	Vorsitzende:r	Rechtsanwalt	
Heike Stegemann	stellvertretende:r Vorsitzende:r	Bilanzbuchhalterin	
Kimberly D'Amico		Rechtsanwältin und Notarin	
Dagmar Hildebrand		Kauffrau	
Klaudia Kohlfaerber		Architektin	
Dr. Marek Lengen		Lehrer	
Stephan Wisotzki		Architekt	

Beteiligungsgesellschaften:

Unternehmen	Nennkapital	Anteil	%
keine			

Wirtschaftsdaten:

Angaben in EUR

Bilanz Aktiva

	Ist 2022	Ist 2023	Plan 2024	Plan 2025
Anlagevermögen	67.503,0	137.546,9	131.200,0	139.600,0
Sachanlagen	67.003,0	137.046,9	130.700,0	139.100,0
Finanzanlagen	500,0	500,0	500,0	500,0
Umlaufvermögen	110.866,0	49.430,5	65.700,0	93.000,0
Vorräte	76.279,0	0,5	0	0
Forderungen und sonst. Vermögensgegenstände	13.718,0	16.629,7	7.300,0	17.200,0
1. Forderungen aus Lieferungen und Leistungen	13.718,0	16.629,7	3.800,0	4.900
5. Sonstige Vermögensgegenstände			3.500,0	12.300,0
Kassenbestand, Guthaben bei Kreditinstituten	20.869,0	32.800,2	58.400,0	76.100,0
Rechnungsabg.posten	10.000,0	8.333,4	6.700,0	5.000,0
Nicht durch Eigenkapital gedeckter Fehlbetrag	1.011.629,0	388.570,0	0	62.400,0
Summe Aktiva	1.199.998,0	583.880,7	203.600,0	300.300,0

Bilanz Passiva

	Ist 2022	Ist 2023	Plan 2024	Plan 2025
Eigenkapital	1,0		173.700,0	0
Stammkapital	25.565,0	25.564,6	25.600,0	25.600,0
Gewinnvortrag/Verlustvortrag	-1.966.847,0	-1.037.193,3	-462.300,0	-314.500,0

	Ist 2022	Ist 2023	Plan 2024	Plan 2025
Jahresüberschuss/Jahresfehlbetrag	929.654,0	623.058,7	610.400,0	226.500,0
Nicht durch Eigenkapital gedeckter Fehlbetrag	1.011.629,0	388.570,0	0	62.400,0
Fremdkapital	1.199.997,0	583.880,7	29.900,0	300.300,0
Rückstellungen	9.611,0	9.661,2	8.200,0	7.100,0
Sonstige Rückstellungen	9.611,0	9.661,2	8.200,0	7.100,0
Verbindlichkeiten	1.190.386,0	574.219,5	21.700,0	293.200,0
Verbindlichkeiten gegenüber Kreditinstituten	1.130.000,0	500.000,0	0,0	250.000,0
Verbindlichkeiten aus Lieferungen und Leistungen	60.002,0	73.826,6	21.700,0	43.200,0
Verbindlichkeiten ggü. Gesellschaftern	98,0	107,1	0	0
Sonstige Verbindlichkeiten	286,0	285,8	0	0
Summe Passiva	1.199.998,0	583.880,7	203.600,0	300.300,0

GuV-Daten

	Ist 2022	Ist 2023	Plan 2024	Plan 2025
Umsatzerlöse	1.002.058,0	638.381,0	696.000,0	452.000,0
Bestandsveränderungen FE/UE	-11.729,0		0	0
Sonstige betriebliche Erträge		0,1	0	0
Materialaufwand	248.454,0	225.558,2	331.000,0	466.000,0
Abschreibungen	6.245,0	6.234,0	6.200,0	10.200,0
Sonstige betriebliche Aufwendungen	133.027,0	107.149,9	91.400,0	86.400,0
Zwischenergebnis	602.603,0	299.439,1	267.400,0	-110.600,0
Finanzergebnis	-37.215,0	-41.393,2	-24.500,0	-30.400,0
Ergebnis d. gewöhnl. Geschäftstätigkeit	565.388,0	258.045,9	242.900,0	-141.000,0
Steuern	15.734,0	14.987,2	12.500,0	12.500,0
Erträge aus Verlustübernahme	380.000,0	380.000,0	380.000,0	380.000,0
Jahresüberschuss/-fehlbetrag	929.654,0	623.058,7	610.400,0	226.500,0

Fachbereich 2



KWL GmbH

Allgemeine Angaben zum Unternehmen:

Adresse

Falkenstr. 11
23564 Lübeck
Telefon 0451/79888-0
Telefax 0451/79888-44
E-Mail info@luebeck.org
www.kwl-luebeck.de

Rechtsform

GmbH

Gesellschaftszweck

Aufgabe der Gesellschaft ist es, die wirtschaftliche Entwicklung auf dem Gebiet der Hansestadt Lübeck zu fördern.

Zu diesem Zweck kann die Gesellschaft

- a) bebaute und unbebaute Grundstücke an- und verkaufen, vermitteln, erschließen, sanieren, die Bodenordnung und Baureifmachung vorbereiten
- b) Gebäude errichten, modernisieren, selbst bewirtschaften und verwalten
- c) die dazu erforderlichen Finanzierungen vornehmen
- d) gewerbliche Unternehmen und Einzelbauherren beim Erwerb, bei der Erschließung, der Bodenordnung und bei der Bebauung der der Gesellschaft anvertrauten Grundstücke zu Wohn- und gewerblichen Zwecken einschließlich der Finanzierung betreuen.

Die Gesellschaft kann ferner Parkieranlagen in der Hansestadt Lübeck bauen, betreiben, an- und verkaufen, soweit dies im öffentlichen Interesse erforderlich ist.

Gesellschafter:innen

	Gesellschafter:innen	EUR	%
	Hansestadt Lübeck	2.045.200,00	100,00
Summe		2.045.200,00	100,00

Organe und ihre Mitglieder:

Geschäftsführung

Dirk Gerdes

Mitglieder Aufsichtsrat

Name	Gremienrolle	Beruf/Amt	entsendet
Dr. Ulrich Brock	Vorsitzende:r	Rechtsanwalt	
Heike Stegemann	stellvertretende:r Vorsitzende:r	Bilanzbuchhalterin	
Kimberly D'Amico		Rechtsanwältin und Notarin	
Dagmar Hildebrand		Kauffrau	
Klaudia Kohlfaerber		Architektin	
Dr. Marek Lengen		Lehrer	
Stephan Wisotzki		Architekt	

Beteiligungsgesellschaften:

Unternehmen	Nennkapital	Anteil	%
Wirtschaftsförderung Lübeck GmbH	26.000,00 EUR	18.200 EUR	70,00

Wirtschaftsdaten:

Angaben in EUR

Bilanz Aktiva

	Ist 2022	Ist 2023	Plan 2024	Plan 2025
Anlagevermögen	35.025.379,9	35.812.252,9	42.259.585,0	44.293.362,0
Immaterielle Vermögensgegenstände	18.924,0	16.821,3	14.718,0	33.115
Sachanlagen	34.985.755,9	35.774.731,5	42.224.167,0	44.239.547,0
Finanzanlagen	20.700,0	20.700,0	20.700,0	20.700,0
Umlaufvermögen	35.026.714,0	38.046.398,9	54.379.340,0	42.205.353,0
Vorräte	24.621.144,9	27.521.207,5	49.688.461,0	33.234.171,0

	Ist 2022	Ist 2023	Plan 2024	Plan 2025
Forderungen und sonst. Vermögensgegenstände	1.649.343,6	4.494.485,4	2.513.766,0	8.699.046,0
1. Forderungen aus Lieferungen und Leistungen	258.418,9	202.623,8	235.945,0	234.875,0
2. Forderungen gegen verbundene Unternehmen	70.441,9	210.416,2	64.842,0	208.416,0
4. Forderungen gegen Gesellschafter / an die Gemeinde/andere Eigenbetriebe	692.487,6	1.648.181,1	891.310,0	665.005,0
5. Sonstige Vermögensgegenstände	627.995,2	2.433.264,3	1.321.669,0	7.590.750,0
Kassenbestand, Guthaben bei Kreditinstituten	8.756.225,5	6.030.706,0	2.177.113,0	272.136,0
Rechnungsabg.posten	115.024,4	99.154,8	97.646,0	53.919,0
Summe Aktiva	70.167.118,2	73.957.806,5	96.736.571,0	86.552.634,0

Bilanz Passiva

	Ist 2022	Ist 2023	Plan 2024	Plan 2025
Eigenkapital	28.814.349,9	28.812.769,9	28.658.530,0	30.742.300,0
Stammkapital	2.045.200,0	2.045.200,0	2.045.200,0	2.045.200,0
Kapitalrücklage	26.417.540,0	26.417.540,0	26.417.540,0	27.487.540,0
Gewinnvortrag/Verlustvortrag	1.418.846,1	351.609,9	468.591,0	585.317,0
Jahresüberschuss/Jahresfehlbetrag	-1.067.236,2	-1.580,0	-272.801,0	624.243,0
Fremdkapital	41.352.768,4	45.145.036,6	68.078.041,0	55.810.334,0
Rückstellungen	6.641.871,3	6.642.803,7	4.310.572,0	2.597.204,0
Steuerrückstellungen	51.800,0	0	-218.744,0	0
Sonstige Rückstellungen	6.590.071,3	6.642.803,7	4.529.316,0	2.597.204,0
Verbindlichkeiten	34.565.432,5	38.396.399,4	63.639.843,0	53.173.441,0
Verbindlichkeiten gegenüber Kreditinstituten	26.176.841,5	29.934.004,8	53.378.899,0	50.064.235,0
Erhaltene Anzahlungen auf Bestellungen	548.538,0	1.114.225,8	1.873.187,0	673.226,0
Verbindlichkeiten aus Lieferungen und Leistungen	1.672.918,9	1.221.928,8	2.232.919,0	1.781.927,0
Verbindlichkeiten gegenüber verbundenen Unt.	45.868,4	77.575,0	45.868,0	77.575,0
Verbindlichkeiten ggü. Gesellschaftern	5.962.592,2	5.945.879,7	5.967.112,0	522.136,0
Sonstige Verbindlichkeiten	158.673,6	102.785,4	141.858,0	54.342,0
Rechnungsabgr.posten	145.464,6	105.833,5	127.626,0	39.689,0
Summe Passiva	70.167.118,2	73.957.806,5	96.736.571,0	86.552.634,0

GuV-Daten

	Ist 2022	Ist 2023	Plan 2024	Plan 2025
Umsatzerlöse	14.331.611,9	17.349.923,3	12.565.432,0	17.330.709,0
Bestandsveränderungen FE/UE	2.903.048,6	2.900.062,6	11.096.333,0	1.355.012,0
Sonstige betriebliche Erträge	249.614,4	2.323.091,7	383.285,0	73.290,0
Materialaufwand	12.822.964,9	13.859.185,0	16.763.371,0	9.44.360,0
Personalaufwand	2.564.694,4	2.821.653,3	2.956.885,0	3.220.997,0
Abschreibungen	1.726.303,2	3.025.006,1	2.189.962,0	2.807.825,0
Sonstige betriebliche Aufwendungen	759.069,5	1.963.082,6	941.245,0	659.164,0
Zwischenergebnis	-388.757,1	904.150,6	1.193.587,0	2.627.665,0

	Ist 2022	Ist 2023	Plan 2024	Plan 2025
Finanzergebnis	-560.894,4	-793.454,8	-1.359.939,0	-1.732.747,0
Ergebnis d. gewöhl. Geschäftstätigkeit	-949.651,5	110.695,8	-166.352,0	736.408,0
Steuern	117.584,7	112.275,6	106.449,0	112.165,0
Jahresüberschuss/-fehlbetrag	-1.067.236,2	-1.579,8	-272.801,0	624.243,0

Wirtschaftsförderung Lübeck GmbH

Allgemeine Angaben zum Unternehmen:

Adresse

Falkenstr. 11
 23564 Lübeck
 Telefon 0451/70655-0
 Telefax 0451/70655-20
 E-Mail info@luebeck.org
www.luebeck.org

Rechtsform

GmbH

Gesellschaftszweck

Gegenstand der Gesellschaft ist die Förderung der wirtschaftlichen Entwicklung der Hansestadt Lübeck, die Unterstützung der ansässigen Wirtschaftsunternehmen, die Akquisition neuer Unternehmen für den Standort Lübeck und die Wahrnehmung damit zusammenhängender Aufgaben sowie Maklertätigkeit bezogen auf Grundstücke der Hansestadt Lübeck, der KWL GmbH und weiterer städtischer Gesellschaften.

In diesem Rahmen nimmt die Gesellschaft insbesondere folgende Aufgaben wahr:

- Betreuung und Begleitung bestehender oder ansiedlungswilliger Unternehmen;
- konzeptionelle Weiterentwicklung der Wirtschaftsförderung;
- Mitwirkung bei der Gewerbeflächenentwicklungsplanung;
- Standortentwicklung und Standortmarketing.

Im Rahmen der in Absatz 1 beschriebenen Aufgaben ist es der Gesellschaft erlaubt, projektbezogene Beteiligungen einzugehen.

Gesellschafter:innen

	Gesellschafter:innen	EUR	%
	KWL GmbH	18.200,00	70,00
	Industrie- und Handelskammer zu Lübeck	2.600,00	10,00
	Kreishandwerkerschaft Lübeck	2.600,00	10,00
	VTG Vermögensverwaltungs- und Treuhandgesellschaft des Deutschen	2.600,00	10,00

	Gesellschafter:innen	EUR	%
	Gewerkschaftsbundes mbH		
Summe		26.000,00	100,00

Organe und ihre Mitglieder:

Geschäftsführung

Dirk Gerdes

Mitglieder Aufsichtsrat

Name	Gremienrolle	Beruf/Amt	entsendet
Birgit Wille	Vorsitzende:r	Ministerialdirigentin a. D. - Dipl. Betriebswirtin	
Claudia Treumann-Greiff	stellvertretende:r Vorsitzende:r	Gymnasiallehrerin	
Philip Brozio		Softwareentwickler	
Carsten Groth		Zimmermeister	extern:e Vertreter:in
Melanie Meyer		DGB-Geschäftsführerin, Region Schleswig-Holstein Süd-Ost	extern:e Vertreter:in
Rüdiger Schacht		Geschäftsbereichsleiter der Industrie- und Handelskammer zu Lübeck	extern:e Vertreter:in
Andreas Schulze		Lehrer	

Beteiligungsgesellschaften:

Unternehmen	Nennkapital	Anteil	%
keine			

Wirtschaftsdaten:

Angaben in EUR

Bilanz Aktiva

	Ist 2022	Ist 2023	Plan 2024	Plan 2025
Anlagevermögen	12.251,5	9.908,0	6.300,0	15.800,0
Immaterielle Vermögensgegenstände	0	0	1.000,0	1.500,0

	Ist 2022	Ist 2023	Plan 2024	Plan 2025
Sachanlagen	12.001,5	9.658,0	5.000,0	14.000,0
Finanzanlagen	250,0	250,0	300,0	300,0
Umlaufvermögen	114.012,5	151.666,5	159.000,0	81.000,0
Vorräte	17.808,9	0	0	0
Forderungen und sonst. Vermögensgegenstände	81.947,5	102.774,6	105.000,0	49.000,0
1. Forderungen aus Lieferungen und Leistungen	80.432,5	99.390,9	105.000,0	49.000,0
5. Sonstige Vermögensgegenstände	1.515,0	3.383,7	0,0	0,0
Kassenbestand, Guthaben bei Kreditinstituten	14.256,0	48.891,8	54.000,0	32.000,0
Rechnungsabg.posten	5.168,8	107.669,9	5.600,0	5.000,0
Summe Aktiva	131.432,7	269.244,4	170.900,0	101.800,0

Bilanz Passiva

	Ist 2022	Ist 2023	Plan 2024	Plan 2025
Eigenkapital	26.000,0	26.000,0	26.000,0	26.000,0
Stammkapital	26.000,0	26.000,0	26.000,0	26.000,0
Fremdkapital	105.432,7	243.244,4	144.900,0	75.800,0
Rückstellungen	32.991,5	27.984,9	29.500,0	26.500,0
Sonstige Rückstellungen	32.991,5	27.984,9	29.500,0	26.500,0
Verbindlichkeiten	72.441,3	207.259,5	115.400,0	49.300,0
Verbindlichkeiten aus Lieferungen und Leistungen	43.905,2	74.418,2	34.500,0	24.300,0
Verbindlichkeiten gegenüber verbundenen Unt.	24.573,5	132.841,2	80.400,0	24.500,0
Sonstige Verbindlichkeiten	3.962,6		500,0	500,0
Rechnungsabgr.posten	0	8.000,0	0	0
Summe Passiva	131.432,7	269.244,4	170.900,0	101.800,0

GuV-Daten

	Ist 2022	Ist 2023	Plan 2024	Plan 2025
Umsatzerlöse	1.638.510,9	1.458.225,3	1.410.800,0	1.706.800,0
Bestandsveränderungen FE/UE	17.808,9	0	0	0
Sonstige betriebliche Erträge	11.252,8	15.562,2	6.700,0	6.000,0
Materialaufwand	235.578,7	137.333,2	131.600,0	228.200,0
Personalaufwand	982.614,1	909.113,7	841.600,0	740.500,0
Abschreibungen	10.081,4	4.597,4	5.000,0	8.000,0
Sonstige betriebliche Aufwendungen	445.648,5	431.899,9	460.300,0	733.400,0
Zwischenergebnis	-6.350,1	-9.156,6	-21.000,0	2.700,0
Finanzergebnis	-1.075,9	-3.562,7	-4.400,0	-900,0
Ergebnis d. gewöohnl. Geschäftstätigkeit	-7.426,0	-12.719,2	-25.400,0	1.800,0
Steuern	659,0	651,0	700,0	600,00
Erträge aus Verlustübernahme/Aufwand aus abgeführtem Gewinn	8.085,0	13.370,3	26.100,0	1.200,0
Jahresüberschuss/-fehlbetrag	0	0	0	0



Stadtwerke Lübeck gruppe

Stadtwerke Lübeck Gruppe GmbH

Allgemeine Angaben zum Unternehmen:

Adresse

Geniner Straße 80
23560 Lübeck
Telefon 0800 0230-230
Telefax 0451 888-1717
E-Mail info@swhl.de
www.swhl.de

Rechtsform

GmbH

Gesellschaftszweck

Gegenstand des Unternehmens ist

1. der Erwerb, das Halten und die Verwaltung von Beteiligungen jeglicher Art an Unternehmen, deren Gegenstand die sichere, wirtschaftliche, sozialverträgliche sowie umwelt- und ressourcenschonende Versorgung der Bevölkerung, der Industrie und des Gewerbes mit Energie und Wasser ist. Dazu zählen im Einzelnen die Erzeugung, der Bezug, der Handel, der Transport und die Verteilung von Strom, Gas, Wärme und Wasser sowie alle dazugehörigen versorgungs- und energiewirtschaftlichen Aufgaben und Dienstleistungen.
2. ... die Durchführung sonstiger der Versorgung ...dienender Aufgaben und Dienstleistungen (z. B. Digitalisierung und Telekommunikation,
3. die Durchführung des öffentlichen Personennahverkehrs einschließlich des Fährbetriebs, des Berufs-, Gelegenheitsverkehrs ...
4. und die Übernahme geschäftsleitender und unterstützender Funktionen für die in Nr. 1 bis 3 genannten Töchter- und Beteiligungsunternehmen.

Gesellschafter:innen

	Gesellschafter:innen	EUR	%
	Hansestadt Lübeck	45.000.000,00	100,00
Summe		45.000.000,00	100,00

Organe und ihre Mitglieder:

Geschäftsführung

Dr. Jens Meier
 Andreas Ortz
 Christoph Schweizer

Mitglieder Aufsichtsrat

Name	Gremienrolle	Beruf/Amt	entsendet
Ulrich Pluschkell	Vorsitzende:r	Eisenbahner (Dipl.-Verwaltungsbetriebswirt)	
Thomas Kröger	stellvertretende:r Vorsitzende:r	Industriekaufmann	Arbeitnehmervertreter:in
Michelle Akyurt		Rechtsanwältin	
Birte Duggen		leitende Angestellte	
Bruno Hönel		Bundestagsabgeordneter	
Sonja Lengen		Geschäftsführerin Brockensammlung e.V.	
Andreas Zander		Pensionär	
Andreas Bottke		Betriebsratsvorsitzender	Arbeitnehmervertreter:in
Jörg Kordt		KFZ-Mechaniker	Arbeitnehmervertreter:in
Christian Manke		Gewerkschaftssekretär ver.di	Arbeitnehmervertreter:in
Sabine Schmidt-Vanderheyden		Assetmanagerin	Arbeitnehmervertreter:in
Andreas Wübben		ver.di-Geschäftsführer	Arbeitnehmervertreter:in

Beteiligungsgesellschaften:

Unternehmen	Nennkapital	Anteil	%
items management GmbH	1.355.857,00 EUR	238.360 EUR	17,58
Stadtwerke Lübeck Digital GmbH	700.000,00 EUR	700.000 EUR	100,00
Stadtwerke Lübeck Energie GmbH	48.753.000,00 EUR	34.115.936 EUR	69,98
Stadtwerke Lübeck Innovation GmbH	25.000,00 EUR	25.000 EUR	100,00
Stadtwerke Lübeck Mobil GmbH	10.000.000,00 EUR	10.000.000 EUR	100,00
TraveKom projects GmbH & Co. KG	500,00 EUR	500 EUR	100,00
Trianel GmbH	20.152.575,00 EUR	1.031.812 EUR	5,12

Wirtschaftsdaten:

Angaben in EUR

Bilanz Aktiva

	Ist 2022	Ist 2023	Plan 2024	Plan 2025
Anlagevermögen	77.940.634,2	83.530.184,7	84.462.770,6	103.532.850,0

	Ist 2022	Ist 2023	Plan 2024	Plan 2025
Immaterielle Vermögensgegenstände	17.327,0	207.870,5	1.082.477,9	972.396,0
Sachanlagen	22.762,2	121.769,2	179.747,7	359.909,0
Finanzanlagen	77.900.545,0	83.200.545,0	83.200.545,0	102.200.545,0
Umlaufvermögen	10.369.176,1	20.240.403,2	11.483.980,5	22.679.399,0
Forderungen und sonst. Vermögensgegenstände	10.347.574,3	16.713.413,9	11.394.619,9	21.435.143,0
1. Forderungen aus Lieferungen und Leistungen	22.597,8	1.023,7	3.400,1	4.480,0
2. Forderungen gegen verbundene Unternehmen	10.092.964,0	15.430.565,6	11.159.207,4	20.148.838,0
5. Sonstige Vermögensgegenstände	232.012,4	1.281.824,7	232.012,4	1.281.825,0
Kassenbestand, Guthaben bei Kreditinstituten	21.601,9	3.526.989,3	89.360,5	1.244.1825,0
Rechnungsabg.posten	3.420,0	2.709,2	3.420,0	2.709,0
Summe Aktiva	88.313.230,3	103.773.297,1	95.950.171,1	126.214.959,0

Bilanz Passiva

	Ist 2022	Ist 2023	Plan 2024	Plan 2025
Eigenkapital	46.511.232,6	52.198.280,8	51.702.793,3	72.656.263,0
Stammkapital	45.000.000,0	45.000.000,0	45.000.000,0	72.656.263,0
Gewinnvortrag/Verlustvortrag	-1.826.599,8	1.511.232,6	6.122.097,4	
Jahresüberschuss/Jahresfehlbetrag	3.337.832,3	5.687.048,3	580.695,8	5.024.179,0
Fremdkapital	41.801.997,8	51.575.016,2	44.247.377,7	53.558.696,0
Rückstellungen	11.548.996,0	15.303.333,5	10.687.430,2	14.619.110,0
Rückst. für Pensionen und ähnliche Verpflichtungen	186.371,0	178.418,0	173.260,0	166.277,0
Steuerrückstellungen	9.566.418,2	11.746.661,7	8.714.918,2	12.334.606,0
Sonstige Rückstellungen	1.796.206,8	3.378.253,9	1.799.252,0	2.118.227,0
Verbindlichkeiten	30.253.001,8	36.271.682,7	33.559.947,5	38.939.585,0
Verbindlichkeiten gegenüber Kreditinstituten	11.020.000,0	10.300.000,0	9.580.000,0	16.860.000,0
Verbindlichkeiten aus Lieferungen und Leistungen	752.942,8	1.175.511,4	648.111,2	1.485.128,0
Verbindlichkeiten gegenüber verbundenen Unt.	17.478.556,4	22.938.723,5	22.277.506,6	19.580.913,0
Verbindlichkeiten ggü. Gesellschaftern	12.514,6	42.808,0	12.514,6	42.808,0
Sonstige Verbindlichkeiten	988.988,0	1.814.639,8	1.041.815,1	970.737,0
Summe Passiva	88.313.230,3	103.773.297,1	95.950.170,9	126.214.959,0

GuV-Daten

	Ist 2022	Ist 2023	Plan 2024	Plan 2025
Umsatzerlöse	3.959.503,1	20.267.962,7	23.256.732,4	23.895.262,0
Andere aktivierte Eigenleistungen		8.665,0	110.032,0	12.000,0
Sonstige betriebliche Erträge	4.795.103,2	5.880.326,9	4.243.350,0	5.140.200,0
Materialaufwand	2.384,0	98.742,0	15.048,5	42.797,0
Personalaufwand	2.620.681,8	13.487.297,5	16.607.408,0	17.743.050,0
Abschreibungen	18.630,6	34.987,2	266.295,3	285.366,0

	Ist 2022	Ist 2023	Plan 2024	Plan 2025
Sonstige betriebliche Aufwendungen	7.011.341,0	12.398.884,9	10.563.667,0	10.943.155,0
Zwischenergebnis	-898.431,0	137.043,0	157.695,6	33.094,0
Finanzergebnis	9.797.419,3	8.017.200,5	1.567.293,0	7.758.085,0
Ergebnis d. gewönl. Geschäftstätigkeit	8.898.988,4	8.154.243,6	1.724.988,6	5.031.179,0
Steuern	5.561.156,0	2.467.195,3	1.307.000,0	7.000,0
Jahresüberschuss/-fehlbetrag	3.337.832,3	5.687.048,3	417.988,6	5.024.179,0



Stadtwerke Lübeck Innovation GmbH

Allgemeine Angaben zum Unternehmen:

Adresse

Geniner Straße 80
23560 Lübeck

Rechtsform

GmbH

Gesellschaftszweck

Gegenstand des Unternehmens ist die Entwicklung, Koordinierung und Umsetzung von innovativen Geschäftsmodellen und Dienstleistungen, Produkten und Konzepten im Bereich der Energie- und Wasserversorgung, der Telekommunikation- und Funkversorgung sowie der Mobilität.

Gesellschafter:innen

	Gesellschafter:innen	EUR	%
	Stadtwerke Lübeck Gruppe GmbH	25.000,00	100,00
Summe		25.000,00	100,00

Organe und ihre Mitglieder:

Geschäftsführung

Dr. Jens Meier
Christoph Schweizer

Beteiligungsgesellschaften:

Unternehmen	Nennkapital	Anteil	%
keine			

Wirtschaftsdaten:

Angaben in EUR

Bilanz Aktiva

	Ist 2022	Ist 2023	Plan 2024	Plan 2025
Anlagevermögen	12.396,0	23.126,7	4.443.993,1	9.822.905,0
Immaterielle Vermögensgegenstände	1.660,0	1.395,0	1.408,0	2.670,0
Sachanlagen	10.736,0	21.731,7	4.442.585,1	9.820.235,0
Umlaufvermögen	205.945,3	221.282,3	492.979,7	788.005,0
Vorräte	0	11.835,6	0	11.836,0
Forderungen und sonst. Vermögensgegenstände	151.244,1	131.989,3	416.467,6	739.215,0
1. Forderungen aus Lieferungen und Leistungen	52.571,0	58.873,1	18.589,2	505.769,0
2. Forderungen gegen verbundene Unternehmen	98.673,1	71.938,1	397.878,4	232.268,0
5. Sonstige Vermögensgegenstände	0	1.178,1	0	1.178,0
Kassenbestand, Guthaben bei Kreditinstituten	54.701,2	77.457,4	76.512,2	36.953,0
Summe Aktiva	218.341,3	244.409,0	4.936.972,8	10.610.909,0

Bilanz Passiva

	Ist 2022	Ist 2023	Plan 2024	Plan 2025
Eigenkapital	25.000,0	25.000,0	25.000,0	4.025.000,0
Stammkapital	25.000,0	25.000,0	25.000,0	25.000,0
Fremdkapital	193.341,3	219.409,0	4.911.972,8	6.585.909,0
Rückstellungen	30.078,9	18.342,9	19.500,0	18.818,0
Sonstige Rückstellungen	30.078,9	18.342,9	19.500,0	18.818,0
Verbindlichkeiten	163.262,4	201.066,1	4.892.472,8	6.567.092,0
Verbindlichkeiten gegenüber Kreditinstituten			4.485.000,0	5.745.000,0
Verbindlichkeiten aus Lieferungen und Leistungen	2.812,5	14.936,4	251.475,1	635.962,0
Verbindlichkeiten gegenüber verbundenen Unt.	156.412,4	185.986,9	151.439,4	185.987,0
Sonstige Verbindlichkeiten	4.037,5	142,8	4.558,3	143
Summe Passiva	218.341,3	244.409,0	4.936.972,8	10.610.909,0

GuV-Daten

	Ist 2022	Ist 2023	Plan 2024	Plan 2025
Umsatzerlöse	710.120,5	767.102,2	1.250.288,0	6.861.082,0
Bestandsveränderungen FE/UE	0	10.795,6	0	0
Sonstige betriebliche Erträge	4.867,2	58.602,1	242.500,0	46.700,0
Materialaufwand	44.845,3	419.007,5	375.721,0	5.154.790,0
Personalaufwand	374.598,2	6.706,1	144.095,1	214.841,0
Abschreibungen	7.115,9	5.065,8	179.019,0	489.747,0
Sonstige betriebliche Aufwendungen	231.131,4	321.209,7	555.902,3	528.234,0
Zwischenergebnis	57.296,8	84.510,8	238.050,6	520.170,0
Finanzergebnis	-620,8	4.483,6	-93.300,0	--310.500,0
Ergebnis d. gewönl. Geschäftstätigkeit	56.676,1	88.994,4	144.750,6	209.670,0
Aufwand aus abgeführtem Gewinn	52.488,8	88.994,4	144.750,6	209.670,0
Jahresüberschuss/-fehlbetrag	4.187,2	0	0	0



Stadtwerke Lübeck digital

Stadtwerke Lübeck Digital GmbH

Allgemeine Angaben zum Unternehmen:

Adresse

Geniner Straße 80
23560 Lübeck
Telefon 0451 888-1040
Telefax 0451 888-1049
E-Mail info@travekom.de
www.travekom.de

Rechtsform

GmbH

Gesellschaftszweck

Gegenstand des Unternehmens ist der Netzaufbau und-betrieb in den Bereichen Digitalisierung und Telekommunikation sowie die Entwicklung, die Bereitstellung und der Vertrieb entsprechender Produkte, Dienstleistungen und datenbasierter Geschäftsmodelle. Dies umfasst auch eine interkommunale Zusammenarbeit in der Region, einschließlich aller damit unmittelbar und mittelbar zusammenhängenden Tätigkeiten, die die digitale Befähigung und Transformation in diesen Gesellschaften und Organisationen beinhalten.

Gesellschafter:innen

	Gesellschafter:innen	EUR	%
	Stadtwerke Lübeck Gruppe GmbH	700.000,00	100,00
Summe		700.000,00	100,00

Organe und ihre Mitglieder:

Geschäftsführung

Dr. Jens Meier
Christoph Schweizer

Beteiligungsgesellschaften:

Unternehmen	Nennkapital	Anteil	%
keine			

Wirtschaftsdaten:

Angaben in EUR

Bilanz Aktiva

	Ist 2022	Ist 2023	Plan 2024	Plan 2025
Anlagevermögen	2.862.081,9	19.346.407,2	32.681.048,9	67.764.174,0
Immaterielle Vermögensgegenstände	2.558.698,9	10.993.112,2	3.737.111,0	11.463.934,0
Sachanlagen	303.383,0	8.353.295,0	28.943.937,8	56.300.240,0
Umlaufvermögen	3.764.976,9	6.442.119,5	2.659.775,0	2.087.005,0
Vorräte	201.463,0	189.348,2	201.463,0	189.348,0
Forderungen und sonst. Vermögensgegenstände	3.545.017,4	6.231.043,6	2.406.112,4	1.847.985,0
1. Forderungen aus Lieferungen und Leistungen	2.054.436,3	2.414.485,0	1.283.747,0	1.321.574,0
2. Forderungen gegen verbundene Unternehmen	1.488.650,7	3.813.579,5	1.120.434,9	523.432,0
5. Sonstige Vermögensgegenstände	1.930,5	2.979,1	1.930,5	2.979,0
Kassenbestand, Guthaben bei Kreditinstituten	18.496,4	21.727,7	52.199,6	49.672,0
Summe Aktiva	6.627.058,7	25.788.526,7	35.340.823,9	69.851.179,0

Bilanz Passiva

	Ist 2022	Ist 2023	Plan 2024	Plan 2025
Eigenkapital	1.274.344,9	6.574.344,9	6.574.344,9	21.574.345,0
Stammkapital	700.000,0	700.000,0	700.000,0	700.000,0
Kapitalrücklage		5.300.000,0	5.300.000,0	20.300.000,0
Gewinnrücklagen	538.763,6	538.763,6	538.763,6	538.764,0
4. Andere Gewinnrücklagen	538.763,6	538.763,6	538.763,6	538.764,0
Gewinnvortrag/Verlustvortrag	35.581,3	35.581,3	35.581,3	35.581,0
Fremdkapital	5.352.713,8	19.214.181,8	28.766.479,0	48.276.834,0
Rückstellungen	347.989,5	509.142,5	475.479,7	604.788,0
Sonstige Rückstellungen	347.989,5	509.142,5	475.479,7	604.788,0
Verbindlichkeiten	5.004.724,4	18.705.039,3	28.290.999,3	47.672.046,0
Verbindlichkeiten gegenüber Kreditinstituten	3.027,4	11.464.719,5	21.003.751,1	37.914.139,0
Verbindlichkeiten aus Lieferungen und Leistungen	1.510.677,1	1.042.315,1	2.117.521,3	2.371.790,0
Verbindlichkeiten gegenüber verbundenen Unt.	3.395.541,2	6.128.869,5	5.070.432,5	7.315.545,0

	Ist 2022	Ist 2023	Plan 2024	Plan 2025
Sonstige Verbindlichkeiten	95.478,7	69.135,2	99.294,4	70.572,0
Summe Passiva	6.627.058,7	25.788.526,7	35.340.823,9	69.851.179,0

GuV-Daten

	Ist 2022	Ist 2023	Plan 2024	Plan 2025
Umsatzerlöse	7.396.440,4	14.423.269,3	19.974.448,4	21.342.100,0
Bestandsveränderungen FE/UE	13.743,8	-12.207,2	0	0
Andere aktivierte Eigenleistungen	1.159.425,8	983.264,6	791.482,4	925.000,0
Sonstige betriebliche Erträge	399.595,2	146.061,9	1.363.667,1	
Materialaufwand	3.325.254,0	6.196.698,6	6.141.467,8	6.022.138,0
Personalaufwand	4.137.884,7	6.224.170,9	9.082.664,6	10.103.831,0
Abschreibungen	304.861,0	1.536.223,8	3.002.160,3	3.826.556,0
Sonstige betriebliche Aufwendungen	2.074.234,0	6.111.161,4	7.032.414,1	3.197.836,0
Zwischenergebnis	-873.028,5	-4.527.866,2	-3.129.108,9	-883.261,0
Finanzergebnis	-24.611,5	-329.960,6	-676.000,0	-1.525.410,0
Ergebnis d. gewöhnl. Geschäftstätigkeit	-897.639,9	-4.857.826,8	-3.805.108,9	-2.408.671,0
Steuern	3.540,0	8.041,9	0	0
Erträge aus Verlustübernahme	901.179,9	4.865.868,7	3.805.108,9	2.408.671,0
Jahresüberschuss/-fehlbetrag	0	0	0	0



Stadtwerke Lübeck Energie GmbH

Allgemeine Angaben zum Unternehmen:

Adresse

Geniner Straße 80
23560 Lübeck
Telefon 0800 0230-230
Telefax 0451 888-1717
E-Mail info@swhl.de
www.swhl.de

Rechtsform

GmbH

Gesellschaftszweck

Gegenstand des Unternehmens ist die sichere, wirtschaftliche, sozialverträgliche sowie umwelt- und ressourcenschonende Versorgung der Bevölkerung, der Industrie und des Gewerbes mit Energie und Wasser. Dazu zählen im Einzelnen die Erzeugung, der Bezug, der Handel, der Transport und die Verteilung von Strom, Gas, Wärme und Wasser sowie alle dazugehörigen versorgungs- und energiewirtschaftlichen Aufgaben und Dienstleistungen.

Gesellschafter:innen

	Gesellschafter:innen	EUR	%
	Stadtwerke Lübeck Gruppe GmbH	34.115.935,56	69,98
	Stadtwerke Aachen Aktiengesellschaft	12.237.003,00	25,10
	Hansestadt Lübeck	2.400.012,68	4,92
Summe		48.752.951,24	100,00

Organe und ihre Mitglieder:

Geschäftsführung

Dr. Jens Meier
Dr. Sven Orłowski (ab dem 15.01.2024)

Leif Reitis (bis 31.10.2023)

Mitglieder Aufsichtsrat

Name	Gremienrolle	Beruf/Amt	entsendet
Bernd Möller	Vorsitzende:r	Pensionär	
Dr. Christian Becker	1. stellvertretende:r Vorsitzende:r	Vorstand STAWAG	extern:e Vertreter:in
Andreas Bottke	2. stellvertretende:r Vorsitzende:r	Betriebsratsvorsitzender	Arbeitnehmervertreter:in
Michelle Akyurt		Rechtsanwältin	
Thorsten Fürter		Richter	
Gabriele Gröschl-Bahr		Rentnerin	
Wilfried Ullrich		Vorstand STAWAG	extern:e Vertreter:in
Christian Manke		Gewerkschaftssekretär ver.di	Arbeitnehmervertreter:in
Gabriele Rohbeck		Beraterin Geschäftskundenvertrieb	Arbeitnehmervertreter:in
Thomas Stahlkopf		Vertriebsmitarbeiter	Arbeitnehmervertreter:in
Marcus Wiens		Betriebsratsvorsitzender	Arbeitnehmervertreter:in
Andreas Wübben		ver.di-Geschäftsführer	Arbeitnehmervertreter:in

Beteiligungsgesellschaften:

Unternehmen	Nennkapital	Anteil	%
Nordland Energie GmbH	1.000.000,00 EUR	251.000 EUR	25,10
NYSTED I A/S	100.000.000,00 DKK	14.500.000 DKK	14,50
Solar Power Turnow West I GmbH & Co. KG	1.000,00 EUR	401 EUR	40,10
Solar Power Turnow West II GmbH & Co. KG	1.000,00 EUR	401 EUR	40,10
	4.487.245,90 EUR	1.974.388 EUR	44,00
Trave Erneuerbare Energien GmbH & Co. KG	25.000,00 EUR	12.500 EUR	50,00
TraveNetz GmbH	667.690,00 EUR	500.100 EUR	74,90
Trianel Kohlekraftwerk Lünen GmbH & Co. KG	147.944.200,00 EUR	3.124.434 EUR	2,11
Windpark Beltheim II GmbH & Co. KG	2.500,00 EUR	1.003 EUR	40,10

Wirtschaftsdaten:

Angaben in EUR

Bilanz Aktiva

	Ist 2022	Ist 2023	Plan 2024	Plan 2025
Anlagevermögen	264.555.170,0	268.301.773,8	319.251.940,5	433.612.519,0
Immaterielle Vermögensgegenstände	1.792.537,4	2.554.020,5	5.787.642,7	6.669.902,0

	Ist 2022	Ist 2023	Plan 2024	Plan 2025
Sachanlagen	164.811.750,1	165.622.810,1	209.192.868,6	213.055.687,0
Finanzanlagen	97.950.882,5	100.124.943,2	104.271.429,2	124.886.929,0
Umlaufvermögen	64.787.664,4	96.391.403,2	56.419.499,3	81.088.925,0
Vorräte	6.184.136,5	10.097.930,2	2.204.136,5	12.467.930,0
Forderungen und sonst. Vermögensgegenstände	49.181.233,4	84.616.632,8	53.702.359,4	67.962.647,0
1. Forderungen aus Lieferungen und Leistungen	25.100.090,6	41.153.308,9	37.652.884,0	29.653.596,0
2. Forderungen gegen verbundene Unternehmen	6.439.508,3	30.615.600,6	3.296.499,2	25.928.744,0
3. Ford. geg. Unt., mit denen Beteiligungsverh. besteht	9.621.291,1	5.277.947,7	6.692.280,5	4.810.531,0
4. Forderungen gegen Gesellschafter / an die Gemeinde/andere Eigenbetriebe	0	6.214,3	0	6.214,0
5. Sonstige Vermögensgegenstände	8.020.343,4	7.563.561,3	6.060.695,7	7.563.561,0
Kassenbestand, Guthaben bei Kreditinstituten	9.422.294,6	1.676.840,1	513.003,5	658.348,0
Rechnungsabg.posten	337.907,9	296.152,5	297.918,7	283.789,0
Summe Aktiva	329.680.742,2	364.989.329,4	375.969.358,5	425.985.233,0

Bilanz Passiva

	Ist 2022	Ist 2023	Plan 2024	Plan 2025
Eigenkapital	131.064.311,0	131.064.311,0	131.064.311,0	131.064.311,0
Stammkapital	48.753.000,0	48.753.000,0	48.753.000,0	48.753.000,0
Kapitalrücklage	57.411.311,0	57.411.311,0	57.411.311,0	57.411.311,0
Gewinnrücklagen	24.900.000,0	24.900.000,0	24.900.000,0	24.900.000,0
4. Andere Gewinnrücklagen	24.900.000,0	24.900.000,0	24.900.000,0	24.900.000,0
Sonderposten zur Finanzierung des SAV	9.267.480,5	9.434.953,0	11.537.537,7	14.122.799,0
Sonderposten für Invest.-zuwendungen	1.621.436,3	1.648.711,0	2.403.947,9	3.448.399,0
Weitere Sonderposten	7.646.044,1	7.786.242,0	9.133.589,8	10.674.400,0
Fremdkapital	189.348.950,1	224.490.065,3	233.367.509,7	294.920.922,0
Rückstellungen	37.141.658,0	40.669.794,8	27.383.255,1	36.483.485,0
Sonstige Rückstellungen	37.141.658,0	40.669.794,8	27.383.255,1	36.483.485,0
Verbindlichkeiten	151.510.272,1	183.195.921,4	205.427.577,6	243.826.289,0
Verbindlichkeiten gegenüber Kreditinstituten	111.849.298,7	119.221.669,4	171.062.742,8	196.009.804,0
Verbindlichkeiten aus Lieferungen und Leistungen	14.605.593,4	33.018.407,5	17.333.651,4	24.676.354,0
Verbindlichkeiten gegenüber verbundenen Unt.	7.069.902,9	13.719.710,2	6.407.895,1	12.255.683,0
Verbindlichkeiten ggü. Gesellschaftern	5.684.348,6	5.224.158,5	4.934.938,4	3.764.479,0
Sonstige Verbindlichkeiten	12.301.128,5	12.011.975,9	5.688.350,0	7.119.969,0
Rechnungsabgr.posten	697.020,0	624.349,2	556.677,0	488.349,0
Summe Passiva	329.680.741,6	364.989.329,4	375.969.358,5	425.985.233,0

GuV-Daten

	Ist 2022	Ist 2023	Plan 2024	Plan 2025
Umsatzerlöse	366.735.918,9	513.278.767,7	379.461.434,8	395.451.180,0
Bestandsveränderungen FE/UE	52.264,9	-41.928,7	150.000,0	150.000,0
Andere aktivierte Eigenleistungen	283.746,3	598.578,7	2.206.118,9	1.410.576,0
Sonstige betriebliche Erträge	1.944.315,0	9.870.595,8	1.544.099,7	1.452.247,0
Materialaufwand	293.949.619,7	454.155.117,0	309.191.910,3	284.973.794,0
Personalaufwand	16.658.219,1	9.761.286,1	13.393.573,6	14.654.074,0
Abschreibungen	14.019.178,6	13.067.666,2	14.626.558,4	15.650.309,0
Sonstige betriebliche Aufwendungen	26.219.347,3	27.185.467,7	28.239.298,8	30.713.759,0
Zwischenergebnis	18.169.880,4	19.536.476,4	17.910.312,4	16.572.067,0
Finanzergebnis	18.035.328,8	15.271.941,8	9.962.837,6	8.579.466,0
Ergebnis d. gewöhnl. Geschäftstätigkeit	36.205.209,1	34.808.418,2	27.873.150,0	24.455.105,0
Steuern	1.044.089,0	1.091.666,6	844.144,3	154.996,0
Ausgleichszahlung an Minderheitsgesellsch.	4.936.639,2	5.224.158,5	4.187.228,6	3.764.479,0
Aufwand aus abgeführtem Gewinn	26.924.480,9	28.492.593,0	22.841.777,0	20.535.630,0
Jahresüberschuss/-fehlbetrag	3.300.000,0	0	0	0



TraveKom projects GmbH & Co. KG

Allgemeine Angaben zum Unternehmen:

Adresse

Geniner Straße 80
23560 Lübeck

Rechtsform

GmbH & Co. KG

Gesellschaftszweck

Gegenstand des Unternehmens ist die Bereitstellung und der Vertrieb von Produkten und datenbasierten Geschäftsmodellen zur Entwicklung von nachhaltigen und vernetzten Kommunen insbesondere im Rahmen einer interkommunalen Zusammenarbeit in Deutschland, einschließlich aller damit mittelbar und unmittelbar zusammenhängenden Tätigkeiten, die die digitale Befähigung und Transformation in diesen Kommunen beinhalten.

Gesellschafter:innen

	Gesellschafter:innen	EUR	%
	TraveKom projects Verwaltungs GmbH	0,00	
	Stadtwerke Lübeck Gruppe GmbH	500,00	100,00
Summe		500,00	100,00

Organe und ihre Mitglieder:

Beteiligungsgesellschaften:

Unternehmen	Nennkapital	Anteil	%
keine			

Wirtschaftsdaten:

Angaben in EUR

Bilanz Aktiva

	Ist 2022	Ist 2023	Plan 2024	Plan 2025
Anlagevermögen	0	0	12.211,9	0
Sachanlagen	0	0	12.211,9	0
Umlaufvermögen	349.839,4	387.602,3	431.751,8	363.890,0
Forderungen und sonst. Vermögensgegenstände	0	169.666,6	231.320,9	255.611,0
1. Forderungen aus Lieferungen und Leistungen	0	62.108,7	231.320,9	149.648,0
2. Forderungen gegen verbundene Unternehmen	0	107.527,2	0	105.932,0
5. Sonstige Vermögensgegenstände	0	30,8	0	31,0
Kassenbestand, Guthaben bei Kreditinstituten	349.839,4	217.935,7	200.430,9	108.279,0
Summe Aktiva	349.839,4	387.602,3	443.963,7	363.890,0

Bilanz Passiva

	Ist 2022	Ist 2023	Plan 2024	Plan 2025
Eigenkapital	330.547,8	281.474,0	330.547,8	281.474,0
Stammkapital	500,0	500,0	500,0	500,0
Kapitalrücklage	330.047,8	280.974,0	330.047,8	280.974,0
Fremdkapital	19.291,6	106.128,2	113.415,9	82.416,0
Rückstellungen	8.333,7	36.133,5	33.600,0	23.600,0
Sonstige Rückstellungen	8.333,7	36.133,5	33.600,0	23.600,0
Verbindlichkeiten	10.957,8	69.994,8	79.815,9	58.816,0
Verbindlichkeiten aus Lieferungen und Leistungen	129,9	26.283,1	10.889,1	7.137,0
Verbindlichkeiten gegenüber verbundenen Unt.	10.637,6	39.669,0	68.736,4	51.488,0
Sonstige Verbindlichkeiten	190,4	4.042,6	190,4	190,0
Summe Passiva	349.839,4	387.602,3	443.963,7	363.890,0

GuV-Daten

	Ist 2022	Ist 2023	Plan 2024	Plan 2025
Umsatzerlöse	0	542.015,8	3.198.501,8	1.380.515,0
Sonstige betriebliche Erträge	0	1.096,3	0	0
Materialaufwand	0	134.017,1	2.308.320,9	1.247.070,0
Personalaufwand	0	302.707,7	675.019,2	0
Abschreibungen	0	0	2.830,8	0
Sonstige betriebliche Aufwendungen	19.951,8	160.757,5	202.532,0	122.430,0
Zwischenergebnis	-19.951,8	-54.370,2	9.798,9	11.015,0
Finanzergebnis	-0,4	5.296,5	-1.700,0	2.400,0
Ergebnis d. gewöhnl. Geschäftstätigkeit	-19.952,2	-49.073,8	8.098,9	13.415,0
Aufwand aus abgeführtem Gewinn			8.098,9	13.415,0
Jahresüberschuss/-fehlbetrag	-19.952,2	-49.073,8	0	0

TraveKom projects Verwaltungs GmbH

Allgemeine Angaben zum Unternehmen:

Adresse

Geniner Straße 80
23560 Lübeck

Rechtsform
GmbH

Gesellschaftszweck

Gegenstand des Unternehmens ist der Erwerb, das Halten und das Verwalten von Beteiligungen an Gesellschaften, deren Unternehmensgegenstand die Bereitstellung und der Vertrieb von Produkten und datenbasierten Geschäftsmodellen zur Entwicklung von nachhaltigen und vernetzten Kommunen ist, insbesondere im Rahmen einer interkommunalen Zusammenarbeit in Deutschland, einschließlich aller damit unmittelbar und mittelbar zusammenhängenden Tätigkeiten, die die digitale Befähigung und Transformation in diesen Kommunen beinhalten.

Organe und ihre Mitglieder:

Geschäftsführung

Dr. Jens Meier
Christoph Schweizer

Beteiligungsgesellschaften:

Unternehmen	Nennkapital	Anteil	%
TraveKom projects GmbH & Co. KG	500,00 EUR		

Wirtschaftsdaten:

Angaben in EUR

Bilanz Aktiva

	Ist 2022	Ist 2023	Plan 2024	Plan 2025
Umlaufvermögen	31.808,6	35.243,7	34.264,0	36.068,0
Forderungen und sonst. Vermögensgegenstände	7.853,6	9.661,7	7.854,0	7.854,0
2. Forderungen gegen verbundene Unternehmen	7.853,6	9.661,7	7.854,0	9.662,9
Kassenbestand, Guthaben bei Kreditinstituten	23.955,0	25.581,9	26.410,0	26.406,0
Summe Aktiva	31.808,6	35.243,7	34.264,0	36.068,0

Bilanz Passiva

	Ist 2022	Ist 2023	Plan 2024	Plan 2025
Eigenkapital	25.526,1	26.578,3	27.626,0	28.678,0
Stammkapital	25.000,0	25.000,0	25.000,0	25.000,0
Gewinnvortrag/Verlustvortrag		526,1	1.576,0	0
Jahresüberschuss/Jahresfehlbetrag	526,1	1.052,2	1.050,0	0
Fremdkapital	6.282,5	8.665,4	6.638,0	7.390,0
Rückstellungen	4.971,6	6.798,8	5.100,0	5.300,0
Steuerrückstellungen	98,9	296,7		0
Sonstige Rückstellungen	4.872,7	6.502,1	5.100,0	5.300,0
Verbindlichkeiten	1.310,9	1.866,6	1.538,0	2.089,0
Verbindlichkeiten aus Lieferungen und Leistungen	337,4	1.035,3	565,0	1.258,0
Verbindlichkeiten gegenüber verbundenen Unt.	783,0	640,9	783,0	641,0
Sonstige Verbindlichkeiten	190,4	190,4	190,0	190,0
Summe Passiva	31.808,6	35.243,7	34.264,0	36.068,0

GuV-Daten

	Ist 2022	Ist 2023	Plan 2024	Plan 2025
Sonstige betriebliche Erträge	7.853,6	9.664,4	9.640,0	9.740,0
Sonstige betriebliche Aufwendungen	7.228,6	8.694,9	8.790,0	8.790,0
Zwischenergebnis	625,0	969,4	850,0	950,0
Finanzergebnis		280,6	400,0	300,0
Ergebnis d. gewöhnl. Geschäftstätigkeit	625,0	1.250,0	1.250,0	1.050,0
Steuern	98,9	197,8	200,0	200,0
Jahresüberschuss/-fehlbetrag	526,1	1.052,2	1.050,0	1.050,0

TRAVE.NETZ

TraveNetz GmbH

Allgemeine Angaben zum Unternehmen:

Adresse

Geniner Straße 80
23560 Lübeck
Telefon 0451 888-8080
Telefax 0451 888-1441
E-Mail info@travenetz.de
www.travenetz.de

Rechtsform

GmbH

Gesellschaftszweck

Gegenstand des Unternehmens ist der Betrieb, die Unterhaltung und der Ausbau der örtlichen Verteilungsanlagen für Elektrizität, Gas, Wärme und Wasser einschließlich der Wahrnehmung aller dazugehörigen Aufgaben und Dienstleistungen.

Gesellschafter:innen

	Gesellschafter:innen	EUR	%
	Stadtwerke Lübeck Energie GmbH	500.099,81	74,90
	Schleswig-Holstein Netz AG	167.590,19	25,10
Summe		667.690,00	100,00

Organe und ihre Mitglieder:

Geschäftsführung

Rade Lukic (ab 01.08.2023)
Steffen Bandelow (bis 31.07.2023)

Mitglieder Aufsichtsrat

Name	Gremienrolle	Beruf/Amt	entsendet
------	--------------	-----------	-----------

Name	Gremienrolle	Beruf/Amt	entsendet
Bernd Möller	Vorsitzende:r	Pensionär	
Matthias Boxberger	1. stellvertretende:r Vorsitzende:r	Vorstandsvorsitzender HanseWerk AG	extern:e Vertreter:in
Andreas Bottke	2. stellvertretende:r Vorsitzende:r	Betriebsratsvorsitzender	Arbeitnehmervertreter:in
Michelle Akyurt		Rechtsanwältin	
Dr. Christian Becker		Vorstand STAWAG	
Thorsten Fürter		Richter	
Gabriele Gröschl-Bahr		Rentnerin	
Christian Manke	Arbeitnehmervertreter/-in	Gewerkschaftssekretär ver.di	
Gabriele Rohbeck	Arbeitnehmervertreter/-in	Beraterin Geschäftskundenvertrieb	Arbeitnehmervertreter:in
Thomas Stahlkopf	Arbeitnehmervertreter/-in	Vertriebsmitarbeiter	Arbeitnehmervertreter:in
Marcus Wiens	Arbeitnehmervertreter/-in	Betriebsratsvorsitzender	Arbeitnehmervertreter:in
Andreas Wübben		ver.di-Geschäftsführer	Arbeitnehmervertreter:in

Beteiligungsgesellschaften:

Unternehmen	Nennkapital	Anteil	%
keine			

Wirtschaftsdaten:

Angaben in EUR

Bilanz Aktiva

	Ist 2022	Ist 2023	Plan 2024	Plan 2025
Anlagevermögen	268.990.409,3	292.530.629,7	323.453.183,5	335.069.272,0
Immaterielle Vermögensgegenstände	2.749.979,4	3.093.204,0	6.598.539,4	5.536.847,0
Sachanlagen	266.240.429,9	289.437.425,8	316.854.644,1	329.532.426,0
Umlaufvermögen	37.055.349,2	76.084.012,9	31.325.672,2	46.429.717,0
Vorräte	3.608.768,6	5.059.561,3	3.668.768,6	5.119.561,0
Forderungen und sonst. Vermögensgegenstände	32.677.157,8	69.660.669,7	27.317.233,3	40.870.744,0
1. Forderungen aus Lieferungen und Leistungen	26.912.758,3	58.723.105,6	21.552.833,8	33.933.180,0
2. Forderungen gegen verbundene Unternehmen	207.504,9	5.117.678,6	207.504,9	1.117.679,0
5. Sonstige Vermögensgegenstände	5.556.894,6	5.819.885,5	5.556.894,6	5.819.885,0
Kassenbestand, Guthaben bei Kreditinstituten	769.422,8	1.363.781,9	339.670,3	439.411,0
Rechnungsabg.posten	63.999,3	28.341,5	54.639,3	28.341,0
Summe Aktiva	306.109.757,7	368.642.984,1	354.833.494,9	381.527.331,0

Bilanz Passiva

	Ist 2022	Ist 2023	Plan 2024	Plan 2025
Eigenkapital	117.538.655,9	117.538.655,9	117.538.655,9	138.232.915,0
Stammkapital	667.690,0	667.690,0	0	0
Kapitalrücklage	116.870.965,9	116.870.965,9	117.538.655,9	138.232.915,0
Sonderposten zur Finanzierung des SAV	28.439.256,5	28.782.214,2	27.642.975,0	30.843.860,0
Sonderposten für Invest.-zuwendungen	4.620.898,2	4.648.980,1	4.223.018,0	4.241.883,0
Weitere Sonderposten	23.818.358,4	24.133.234,1	23.419.957,0	26.601.977,0
Fremdkapital	160.131.845,3	222.322.114,0	209.651.864,1	243.294.416,0
Rückstellungen	39.482.393,2	30.827.594,6	15.592.942,8	8.230.924,0
Rückst. für Pensionen und ähnliche Verpflichtungen	1.153.989,5	829.718,8	0	0
Steuerrückstellungen	115.270,3	309.752,7	0	0
Sonstige Rückstellungen	38.213.133,3	29.688.123,1	15.592.942,8	8.230.924,0
Verbindlichkeiten	120.526.162,2	191.377.542,5	193.950.600,0	204.117.623,0
Verbindlichkeiten gegenüber Kreditinstituten	91.506.984,0	126.395.270,2	174.778.277,8	161.249.725,0
Verbindlichkeiten aus Lieferungen und Leistungen	11.939.292,5	18.127.533,8	11.196.536,6	6.158.536,0
Verbindlichkeiten gegenüber verbundenen Unt.	10.634.203,4	36.018.246,1	2.889.453,9	26.364.920,0
Verbindlichkeiten ggü. Gesellschaftern	3.946.392,5	5.409.761,9	3.106.200,5	4.912.403,0
Sonstige Verbindlichkeiten	2.499.289,9	5.426.730,5	1.980.131,2	5.432.040,0
Rechnungsabgr.posten	123.289,9	116.976,9	108.321,2	102.008,0
Summe Passiva	306.109.757,7	368.642.984,1	354.833.494,9	381.527.331,0

GuV-Daten

	Ist 2022	Ist 2023	Plan 2024	Plan 2025
Umsatzerlöse	210.554.283,4	259.901.998,1	237.809.485,8	253.799.925,0
Bestandsveränderungen FE/UE	560.487,4	993.768,7	0	0
Andere aktivierte Eigenleistungen	10.619.569,3	12.296.361,2	12.787.799,7	12.626.809,0
Sonstige betriebliche Erträge	4.183.508,1	6.120.836,0	1.534.556,9	222.615,0
Materialaufwand	116.482.555,6	182.592.651,3	149.792.548,3	162.619.559,0
Personalaufwand	34.106.778,1	34.985.778,8	39.790.651,7	41.810.621,0
Abschreibungen	17.012.892,6	18.049.001,9	19.447.550,0	20.743.152,0
Sonstige betriebliche Aufwendungen	36.116.839,3	23.888.074,5	22.996.285,1	23.469.259,0
Zwischenergebnis	22.198.782,6	19.797.457,5	20.104.807,3	18.006.759,0
Finanzergebnis	-2.009.423,6	-2.176.822,7	-3.798.384,0	-5.160.054,0
Ergebnis d. gewöohnl. Geschäftstätigkeit	20.189.359,0	17.620.634,8	16.306.423,3	12.438.129,0
Steuern	734.356,2	734.782,2	615.926,3	66.106,0
Ausgleichszahlung an Minderheitsgesellsch.	3.566.000,0	3.517.000,0	2.832.365,0	2.194.564,0
Aufwand aus abgeführtem Gewinn	15.889.003,0	13.368.853,0	12.858.132,0	10.177.458,0
Jahresüberschuss/-fehlbetrag	0	0	0	0



Stadtwerke Lübeck mobil

Stadtwerke Lübeck Mobil GmbH

Allgemeine Angaben zum Unternehmen:

Adresse

Ratekauer Weg 1-7
23554 Lübeck
Telefon 0451 888-0
Telefax 0451 888-2002
E-Mail mobil@swhl.de
<https://www.mobil.swhl.de>

Rechtsform

GmbH

Gesellschaftszweck

Gegenstand des Unternehmens ist die Durchführung des öffentlichen Personennahverkehrs einschließlich des Fährbetriebs, des Berufs- und Gelegenheitsverkehrs, sowie alle dazugehörigen verkehrsbezogenen Aufgaben, Dienstleistungen und Nebengeschäfte.

Gesellschafter:innen

	Gesellschafter:innen	EUR	%
	Stadtwerke Lübeck Gruppe GmbH	10.000.000,00	100,00
Summe		10.000.000,00	100,00

Organe und ihre Mitglieder:

Geschäftsführung

Andreas Ortz

Mitglieder Aufsichtsrat

Name	Gremienrolle	Beruf/Amt	entsendet
Bernhard Simon	Vorsitzende:r	Rentner	
Kristin Blankenburg	2. stellvertretende:r Vorsitzende:r	Kindheitspädagogin	
Jörg Kordt	1. stellvertretende:r Vorsitzende:r	KFZ-Mechaniker	Arbeitnehmervertreter:in
Julian Lange		Elektro-Meister	
Sibylle Philipsen		Wirtschaftsprüferin	
Arne-Matz Ramcke		Projektmitarbeiter Fortbildungszentrum Handwerkskammer Lübeck	
Silke Theuerkauff		selbstständige Kauffrau	
Werner Bahlcke		Sachbearbeiter Werkstatt	Arbeitnehmervertreter:in
Marco Fiebelkorn		freigestelltes Betriebsratsmitglied	Arbeitnehmervertreter:in
Tim Hagen		Busfahrer	Arbeitnehmervertreter:in
Christian Manke		Gewerkschaftssekretär ver.di	Arbeitnehmervertreter:in
Andreas Wübben		ver.di-Geschäftsführer	Arbeitnehmervertreter:in

Beteiligungsgesellschaften:

Unternehmen	Nennkapital	Anteil	%
Lübeck-Travemünder Verkehrsgesellschaft mbH	154.000,00 EUR	154.000 EUR	100,00
NSH Nahverkehr Schleswig-Holstein GmbH	50.000,00 EUR	5.500 EUR	11,00

Wirtschaftsdaten:

Angaben in EUR

Bilanz Aktiva

	Ist 2022	Ist 2023	Plan 2024	Plan 2025
Anlagevermögen	51.766.430,2	52.459.481,8	56.304.502,1	50.780.950,0
Immaterielle Vermögensgegenstände	306.583,7	397.617,6	1.419.703,8	1.520.885,0
Sachanlagen	48.954.346,5	49.556.364,2	52.379.298,4	46.754.591,0
Finanzanlagen	2.505.500,0	2.505.500,0	2.505.500,0	2.505.473,0
Umlaufvermögen	27.374.969,0	25.747.516,1	31.280.217,8	25.230.820,0
Vorräte	638.221,7	555.657,4	668.221,7	585.657,0
Forderungen und sonst. Vermögensgegenstände	26.346.200,7	24.585.247,7	30.241.740,6	24.290.732,0
1. Forderungen aus Lieferungen und Leistungen	3.523.683,1	1.871.847,0	4.224.488,3	2.030.375,0

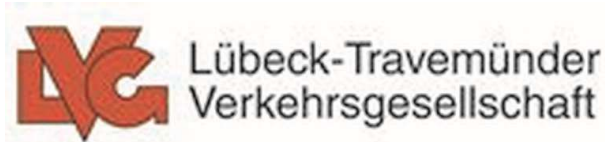
	Ist 2022	Ist 2023	Plan 2024	Plan 2025
2. Forderungen gegen verbundene Unternehmen	17.377.537,9	20.637.095,1	21.879.762,7	19.411.055,0
5. Sonstige Vermögensgegenstände	5.444.979,6	2.076.305,6	4.137.489,6	2.849.302,0
Kassenbestand, Guthaben bei Kreditinstituten	390.546,6	606.611,0	370.255,5	354.431,0
Rechnungsabg.posten	112.000,0	99.091,9	80.000,0	67.092,0
Summe Aktiva	79.253.399,1	78.306.089,8	87.664.719,9	76.078.862,0

Bilanz Passiva

	Ist 2022	Ist 2023	Plan 2024	Plan 2025
Eigenkapital	31.141.098,2	31.141.098,2	31.141.098,0	31.141.098,0
Stammkapital	10.000.000,0	10.000.000,0	10.000.000,0	10.000.000,0
Kapitalrücklage	21.141.098,2	21.141.098,2	21.141.098,0	21.141.098,0
Fremdkapital	48.112.301,0	47.164.991,6	56.523.621,7	44.937.764,0
Rückstellungen	8.173.606,4	10.039.870,5	8.291.309,4	7.786.310,0
Sonstige Rückstellungen	8.173.606,4	10.039.870,5	8.291.309,4	7.786.310,0
Verbindlichkeiten	39.938.694,6	37.125.121,2	48.232.312,3	37.151.453,0
Verbindlichkeiten gegenüber Kreditinstituten	19.395.747,8	31.221.385,3	43.662.474,5	31.080.268,0
Verbindlichkeiten aus Lieferungen und Leistungen	11.022.649,1	2.228.405,2	1.831.382,2	2.931.272,0
Verbindlichkeiten gegenüber verbundenen Unt.	2.924.631,9	3.634.345,2	2.705.332,7	3.098.928,0
Sonstige Verbindlichkeiten	6.595.665,7	40.985,5	33.122,9	40.985,0
Summe Passiva	79.253.399,1	78.306.089,8	87.664.719,7	76.078.862,0

GuV-Daten

	Ist 2022	Ist 2023	Plan 2024	Plan 2025
Umsatzerlöse	37.853.929,0	43.123.366,0	42.304.882,5	48.885.095,0
Sonstige betriebliche Erträge	11.933.647,4	8.747.924,1	10.827.501,0	11.426.331,0
Materialaufwand	21.235.114,9	22.894.350,0	21.616.406,0	21.796.915,0
Personalaufwand	30.472.090,0	30.342.929,2	32.205.970,0	32.714.110,0
Abschreibungen	5.254.360,8	5.496.806,3	7.051.296,2	6518.378,0
Sonstige betriebliche Aufwendungen	8.210.202,0	9.567.883,5	9.010.935,8	8.722.925,0
Zwischenergebnis	-15.384.191,2	-16.430.678,8	-16.752.224,5	-9440.901,0
Finanzergebnis	-1.088.177,4	-666.404,2	-880.661,2	-864.259,0
Ergebnis d. gewöhnl. Geschäftstätigkeit	-16.472.368,5	-17.097.083,0	-17.632.885,8	-10.305.160,0
Steuern	79.704,3	80.107,2	69.338,8	68.799,0
Erträge aus Verlustübernahme	16.552.072,8	17.177.190,2	17.702.225,0	10.373.959,0
Jahresüberschuss/-fehlbetrag	0	0	0	0



Lübeck-Travemünder Verkehrsgesellschaft mbH

Allgemeine Angaben zum Unternehmen:

Adresse

Ratekauer Weg 1-7
23554 Lübeck
Telefon 0451-888-0
Telefax 0451-888-2002
E-Mail info@svhl.de
www.sv-luebeck.de

Rechtsform

GmbH

Gesellschaftszweck

Der Gegenstand des Unternehmens ist die Personenbeförderung, insbesondere der Linien-, Berufs- und Gelegenheitsverkehr mit Kraftfahrzeugen.

Gesellschafter:innen

	Gesellschafter:innen	EUR	%
	Stadtwerke Lübeck Mobil GmbH	154.000,00	100,00
Summe		154.000,00	100,00

Organe und ihre Mitglieder:

Geschäftsführung

Andreas Ortz

Beteiligungsgesellschaften:

Unternehmen	Nennkapital	Anteil	%
keine			

Wirtschaftsdaten:

Angaben in EUR

Bilanz Aktiva

	Ist 2022	Ist 2023	Plan 2024	Plan 2025
Anlagevermögen	6.100.325,0	5.235.586,2	4.768.146,5	5.786.926,0
Immaterielle Vermögensgegenstände	14.563,0	8.911,6	17.252,6	120.216,0
Sachanlagen	6.085.762,0	5.226.674,6	4.750.893,9	5.666.710,0
Umlaufvermögen	2.432.392,0	2.644.511,6	2.219.251,9	2.127.450,0
Vorräte	247.927,0	205.913,4	259.926,9	215.013,0
Forderungen und sonst. Vermögensgegenstände	2.151.892,0	2.404.763,3	1.913.827,4	1.866.790,0
1. Forderungen aus Lieferungen und Leistungen	81.313,0	77.484,9	62.547,2	74.929,0
2. Forderungen gegen verbundene Unternehmen	1.891.015,0	2.096.827,0	1.671.716,1	1.561.410,0
5. Sonstige Vermögensgegenstände	179.564,0	230.451,4	179.564,1	230.451,0
Kassenbestand, Guthaben bei Kreditinstituten	32.573,0	33.834,9	45.497,5	44.747,0
Rechnungsabg.posten	0	1.020,6	0	1.021,0
Summe Aktiva	8.532.717,0	7.881.118,4	6.987.398,4	7.915.396,0

Bilanz Passiva

	Ist 2022	Ist 2023	Plan 2024	Plan 2025
Eigenkapital	2.500.000,0	2.500.000,0	2.500.000,0	2.500.000,0
Stammkapital	154.000,0	154.000,0	154.000,0	154.000,0
Kapitalrücklage	2.155.883,0	2.155.883,4	2.156.000,0	2.156.000,0
Gewinnrücklagen	190.117,0	190.116,6	190.000,0	190.000,0
4. Andere Gewinnrücklagen	190.117,0	190.116,6	190.000,0	190.000,0
Fremdkapital	6.032.717,6	5.381.118,4	4.487.398,4	5.415.396,0
Rückstellungen	1.250.994,0	1.437.893,6	1.196.809,9	1.206.810,0
Sonstige Rückstellungen	1.250.994,0	1.437.893,6	1.196.809,9	1.206.810,0
Verbindlichkeiten	4.781.438,0	3.943.224,8	3.290.588,5	4.208.586,0
Verbindlichkeiten gegenüber Kreditinstituten	4.206.027,0	3.435.818,7	2.665.909,3	3.582.901,0
Verbindlichkeiten aus Lieferungen und Leistungen	360.080,0	276.504,1	409.813,0	392.864,0
Verbindlichkeiten gegenüber verbundenen Unt.	169.278,0	184.915,0	169.277,7	184.915,0
Sonstige Verbindlichkeiten	46.053,0	45.987,0	45.588,6	47.906,0
Rechnungsabgr.posten	285,6	0,0	0,0	0,0
Summe Passiva	8.532.717,6	7.881.118,4	6.987.398,4	7.915.396,0

GuV-Daten

	Ist 2022	Ist 2023	Plan 2024	Plan 2025
Umsatzerlöse	12.039.799,0	13.136.433,5	13.064.785,9	13.349.818,0
Sonstige betriebliche Erträge	455.669,0	405.248,6	176.883,5	174.130,0
Materialaufwand	3.161.827,0	3.486.730,8	2.957.555,0	3.174.276,0
Personalaufwand	7.535.565,0	8.012.344,7	8.367.363,0	8.486.865,0
Abschreibungen	1.000.539,0	953.720,0	960.831,6	915.706,0
Sonstige betriebliche Aufwendungen	1.740.114,0	1.728.478,0	2.009.479,6	2.008.684,0
Zwischenergebnis	-942.577,0	-639.591,4	-1.053.559,7	-1.061.583,0
Finanzergebnis	-17.789,0	-343,6	52.961,0	19.000,00
Ergebnis d. gewönl. Geschäftstätigkeit	-960.366,0	-639.935,0	-1.000.598,7	-1.042.583,0
Steuern	11.151,0	11.177,2	10.101,9	12.000,0
Erträge aus Verlustübernahme	971.517,0	651.112,2	1.010.701,0	1.054.583,0
Jahresüberschuss/-fehlbetrag	0	0	0	0



Lübecker Hafen-Gesellschaft mit beschränkter Haftung

Allgemeine Angaben zum Unternehmen:

Adresse

Zum Hafenplatz 1
23570 Lübeck
Telefon 04502/807-0
Telefax 04502/807-9999
E-Mail info@lhg.com
www.lhg.com

Rechtsform

GmbH

Gesellschaftszweck

Gegenstand des Unternehmens ist die Erbringung von Umschlags- und Logistikdienstleistungen sowie der Betrieb von Terminals als öffentliche Hafenanlage in der Hansestadt Lübeck.

Die Gesellschaft ist zu allen Geschäften und Maßnahmen berechtigt, die dem Gegenstand des Unternehmens dienen. Die Gesellschaft kann, allein oder zusammen mit anderen Gesellschaften, Unternehmen im In- und Ausland gründen, erwerben, sich an ihnen beteiligen, Zweigniederlassungen errichten und ihre Geschäfte führen, soweit dies dem Gegenstand des Unternehmens dient und den Regelungen dieses Gesellschaftsvertrages nicht zuwiderläuft. Die Gesellschaft kann sich zur Erfüllung ihrer Aufgaben Dritter bedienen.

Die Gesellschaft ist im Rahmen ihres in Absatz 1 genannten Unternehmensgegenstandes der Förderung des Hafen- und Logistikstandortes Lübeck verpflichtet.

Gesellschafter:innen

	Gesellschafter:innen	EUR	%
	Hansestadt Lübeck	5.420.000,00	100,00
Summe		5.420.000,00	100,00

Organe und ihre Mitglieder:

Geschäftsführung

Ortwin Harms
Prof. Dr. Sebastian Jürgens

Mitglieder Aufsichtsrat

Name	Gremienrolle	Beruf/Amt	entsendet
Dr. Axel Flasbarth	Vorsitzende:r	Volkswirt	
Dirk Sawatzki	1. stellvertretende:r Vorsitzende:r	Mitarbeiter LHG	Arbeitnehmervertreter:in
Henning Schumann	2. stellvertretende:r Vorsitzende:r	Geschäftsführer Schumann & Kollegen Verwaltungs GmbH	
Vivika Gramke		Dipl. Soziologin, Dipl. Betriebswirtschafterin	
Sabine Haltern		Speditionskauffrau i. R.	
Christian Manke		Gewerkschaftssekretär ver.di	Arbeitnehmervertreter:in
Thomas Rathcke		Vertriebsingenieur	
Michael Sorg		Angestellter	Arbeitnehmervertreter:in
Heike Wiesing-Weißbarth		selbstständige Steuerberaterin	

Beteiligungsgesellschaften:

Unternehmen	Nennkapital	Anteil	%
Baltic Rail Gate GmbH	100.000,00 EUR	50.000 EUR	50,00
European Cargo Logistics GmbH (ECL)	25.000,00 EUR	25.000 EUR	100,00
LHG Service-Gesellschaft mbH	26.076,00 EUR	26.076 EUR	100,00
Lübeck Distribution GmbH	50.000,00 DEM	25.000 DEM	50,00

Wirtschaftsdaten:

Angaben in EUR

Bilanz Aktiva

	Ist 2022	Ist 2023	Plan 2024	Plan 2025
Anlagevermögen	72.218.736,0	71.824.162,0	85.717.434,5	81.853.772,0
Immaterielle Vermögensgegenstände	219.703,0	137.120,0	0	0
Sachanlagen	71.322.614,0	71.028.637,0	85.717.434,5	81.853.772,0
Finanzanlagen	676.419,0	658.405,0	0	0
Umlaufvermögen	30.382.185,0	27.192.903,0	9.419.953,1	15.538.966,0
Vorräte	59.388,0	46.466,0	40.000,0	50.000,0
Forderungen und sonst. Vermögensgegenstände	14.846.518,0	14.841.444,0	6.470.884,4	10.708.019,0

	Ist 2022	Ist 2023	Plan 2024	Plan 2025
1. Forderungen aus Lieferungen und Leistungen	8.282.050,0	7.304.351,0	1.997.184,4	4.255.081,0
2. Forderungen gegen verbundene Unternehmen	4.321.126,0	4.342.919,0	3.084.200,0	3.988.938,0
3. Ford. geg. Unt., mit denen Beteiligungsverh. besteht	101.443,0	289.203,0	140.000,0	280.000,0
4. Forderungen gegen Gesellschafter / an die Gemeinde/andere Eigenbetriebe	470.065,0	522.446,0	150.000,0	150.000,0
5. Sonstige Vermögensgegenstände	1.671.834,0	2.382.525,0	1.099.500,0	2.034.000,0
Kassenbestand, Guthaben bei Kreditinstituten	15.476.279,0	12.304.993,0	2.909.068,7	4.780.947,0
Rechnungsabgr.posten	272.811,0	293.649,0	257.500,0	287.500,0
Summe Aktiva	102.873.732,0	99.310.714,0	95.394.887,6	97.680.238,0

Bilanz Passiva

	Ist 2022	Ist 2023	Plan 2024	Plan 2025
Eigenkapital	26.142.629,0	23.477.099,0	19.911.279,5	23.867.740,0
Stammkapital	5.420.000,0	5.420.000,0	5.420.000,0	5.420.000,0
Kapitalrücklage	24.000.000,0	24.000.000,0	24.000.000,0	24.000.000,0
Gewinnrücklagen	13.489.687,0	13.489.688,0	13.489.687,6	13.489.680,0
4. Andere Gewinnrücklagen	13.489.687,0	13.489.688,0	13.489.687,6	13.489.680,0
Gewinnvortrag/Verlustvortrag	-18.306.603,0	-16.767.058,0	-21.583.602,0	-17.676.075,0
Jahresüberschuss/Jahresfehlbetrag	1.539.545,0	-2.665.531,0	-1.414.806,0	-1.365.865,0
Fremdkapital	76.731.103,0	75.833.615,0	75.483.608,6	73.812.498,0
Rückstellungen	17.713.474,0	19.016.117,0	17.217.937,0	16.772.000,0
Rückst. für Pensionen und ähnliche Verpflichtungen	11.020.937,0	10.435.873,0	11.320.937,0	10.440.000,0
Steuerrückstellungen	450.100,0	385.100,0	450.000,0	385.000,00
Sonstige Rückstellungen	6.242.437,0	8.195.144,0	5.447.000,0	5.947.000,0
Verbindlichkeiten	58.213.996,0	56.272.304,0	57.946.045,4	56.979.304,0
Verbindlichkeiten gegenüber Kreditinstituten	44.457.165,0	40.662.081,0	39.112.497,8	39.033.767,0
Verbindlichkeiten aus Lieferungen und Leistungen	2.553.451,0	2.749.301,0	2.700.790,1	2.879.970,0
Verbindlichkeiten gegenüber verbundenen Unt.	4.279.242,0	4.450.257,0	2.012.320,7	2.270.673,0
Verbindlichkeiten gegenüber Unternehmen, mit denen ein Beteiligungsverhältnis besteht	55.033,0	116.640,0	55.000,0	55.000,0
Verbindlichkeiten ggü. Gesellschaftern	45.648,0	331.091,0	50.000,0	100.000,0
Sonstige Verbindlichkeiten	6.823.457,0	7.962.934,0	14.015.436,8	12.639.893,0
Rechnungsabgr.posten	803.633,0	545.194,0	319.626,3	61.194,0
Summe Passiva	102.873.732,0	99.310.714,0	95.394.888,2	97.680.238,0

GuV-Daten

	Ist 2022	Ist 2023	Plan 2024	Plan 2025
Umsatzerlöse	81.141.136,0	76.975.235,0	78.350.248,7	84.994.284,0
Sonstige betriebliche Erträge	1.971.613,0	2.275.923,0	2.400.000,0	2.000.000,0
Materialaufwand	21.311.216,0	21.429.261,0	19.440.879,4	19.368.641,0
Personalaufwand	34.672.772,0	33.586.130,0	36.954.123,8	38.697.154,0
Abschreibungen	6.145.107,0	5.748.483,0	6.520.968,6	6.401.734,0
Sonstige betriebliche Aufwendungen	15.285.257,0	17.537.692,0	17.424.044,1	21.741.968,0
Zwischenergebnis	5.698.397,0	949.592,0	410.232,8	784.787,0
Finanzergebnis	-3.608.198,0	-3.453.766,0	-1.687.338,8	-2.007.502,0
Ergebnis d. gewönl. Geschäftstätigkeit	2.090.199,0	-2.504.174,0	-1.277.106,0	-1.222.715,0
Steuern	550.654,0	161.357,0	137.700,0	143.150,0
Jahresüberschuss/-fehlbetrag	1.539.545,0	-2.665.531,0	-1.414.806,0	-1.365.865,0



LHG Service-Gesellschaft mbH

Allgemeine Angaben zum Unternehmen:

Adresse

Zum Hafenplatz 1
23570 Lübeck

Telefon 04502/807 5401

Telefax 04502/807 5809

E-Mail info@sg-luebeck.de

www.sg-luebeck.de

Rechtsform

GmbH

Gesellschaftszweck

Erbringung von Serviceleistungen für den Betrieb und die Unterhaltung von Hafenanlagen sowie Umschlags- und Ladeeinrichtungen, die von der Lübecker Hafen-Gesellschaft mbH betrieben werden.

Gesellschafter:innen

	Gesellschafter:innen	EUR	%
	Lübecker Hafen-Gesellschaft mit beschränkter Haftung	26.076,00	100,00
Summe		26.076,00	100,00

Organe und ihre Mitglieder:

Geschäftsführung

Prof. Dr. Sebastian Jürgens
Frank Meyer

Beteiligungsgesellschaften:

Unternehmen	Nennkapital	Anteil	%
Gleisinstandhaltung Lübeck GmbH	25.000,00 EUR	25.000 EUR	100,00
Nordic Rail Service GmbH	25.000,00 EUR	25.000 EUR	100,00

Wirtschaftsdaten:

Angaben in EUR

Bilanz Aktiva

	Ist 2022	Ist 2023	Plan 2024	Plan 2025
Anlagevermögen	3.015.271,0	2.798.291,0	2.698.767,2	2.786.887,0
Sachanlagen	2.690.271,0	2.448.291,0	2.373.767,2	2.436.887,0
Finanzanlagen	325.000,0	350.000,0	325.000,0	350.000,0
Umlaufvermögen	2.318.286,0	2.994.474,0	2.231.813,6	2.700.855,0
Vorräte	470.770,0	545.733,0	445.000,0	490.000,0
Forderungen und sonst. Vermögensgegenstände	1.690.236,0	2.407.421,0	1.507.092,6	2.167.829,0
1. Forderungen aus Lieferungen und Leistungen	454.494,0	747.498,0	557.062,6	772.456,0
2. Forderungen gegen verbundene Unternehmen	1.230.415,0	1.655.774,0	945.030,0	1.390.373,0
5. Sonstige Vermögensgegenstände	5.327,0	4.149,0	5.000,0	5.000,0
Kassenbestand, Guthaben bei Kreditinstituten	157.280,0	41.320,0	279.721,0	43.025,0
Rechnungsabg.posten		1.998,0	0,0	2.000,0
Summe Aktiva	5.333.557,0	5.794.763,0	4.930.580,8	5.489.742,0

Bilanz Passiva

	Ist 2022	Ist 2023	Plan 2024	Plan 2025
Eigenkapital	1.766.860,0	1.766.860,0	1.766.860,0	1.766.860,0
Stammkapital	26.076,0	26.076,0	26.076,0	26.076,0
Kapitalrücklage	557.152,0	557.152,0	557.152,0	557.152,0
Gewinnrücklagen	1.183.632,0	1.183.632,0	1.183.632,0	1.183.632,0
4. Andere Gewinnrücklagen	1.183.632,0	1.183.632,0	1.183.632,0	1.183.632,0
Fremdkapital	3.566.697,0	4.027.903,0	3.163.721,1	3.722.882,0
Rückstellungen	1.059.938,0	1.167.241,0	1.061.000,0	1.035.000,0
Rückst. für Pensionen und ähnliche Verpflichtungen	716.277,0	692.153,0	716.000,0	690.000,0
Sonstige Rückstellungen	343.661,0	475.088,0	345.000,0	345.000,0
Verbindlichkeiten	2.506.759,0	2.860.662,0	2.102.721,1	2.687.882,0
Verbindlichkeiten gegenüber Kreditinstituten	1.191.705,0	1.061.667,0	931.705,3	801.667,0
Verbindlichkeiten aus Lieferungen und Leistungen	642.925,0	660.896,0	642.015,8	636.931,0
Verbindlichkeiten gegenüber verbundenen Unt.	442.310,0	868.883,0	299.000,0	1.019.283,0
Sonstige Verbindlichkeiten	229.819,0	269.216,0	230.000,0	230.000,0
Summe Passiva	5.333.557,0	5.794.763,0	4.930.581,1	5.489.742,0

GuV-Daten

	Ist 2022	Ist 2023	Plan 2024	Plan 2025
Umsatzerlöse	11.007.226,0	12.086.924,0	12.264.826,4	12.490.487,0
Bestandsveränderungen FE/UE	-15.455,0	22.621,0	0,0	0
Sonstige betriebliche Erträge	309.814,0	264.757,0	180.000,0	230.000,0
Materialaufwand	5.127.871,0	5.716.499,0	5.070.791,7	5.399.147,0
Personalaufwand	4.601.287,0	5.196.125,0	5.755.589,5	5.786.246,0
Abschreibungen	286.883,0	285.348,0	300.275,1	316.958,0
Sonstige betriebliche Aufwendungen	1.352.085,0	1.442.233,0	1.400.000,0	1.500.000,0
Zwischenergebnis	-66.541,0	-265.903,0	-81.830,0	-281.863,0
Finanzergebnis	-30.017,0	-29.631,0	-9.100,0	-6.210,0
Ergebnis d. gewöohnl. Geschäftstätigkeit	-96.558,0	-295.534,0	-90.930,0	-295.373,0
Steuern	8.810,0	9.294,0	9.100,0	7.300,0
Erträge aus Verlustübernahme	105.368,0	304.828,0	100.030,0	295.737,0
Jahresüberschuss/-fehlbetrag	0	0	0	0



European Cargo Logistics GmbH (ECL)

Allgemeine Angaben zum Unternehmen:

Adresse

Zum Hafenplatz 1
23570 Lübeck
Telefon 04502/30750
Telefax 04502/3075199
E-Mail info@ecl-online.de
www.ecl-online.de

Rechtsform

GmbH

Gesellschaftszweck

Import- und Exportabwicklung, Distribution und Lagerung von Waren aller Art sowie die Durchführung aller unmittelbar oder mittelbar damit verbundenen logistischen Dienstleistungen.

Gesellschafter:innen

	Gesellschafter:innen	EUR	%
	Lübecker Hafen-Gesellschaft mit beschränkter Haftung	25.000,00	100,00
Summe		25.000,00	100,00

Organe und ihre Mitglieder:

Geschäftsführung

Jörg Ullrich

Beteiligungsgesellschaften:

Unternehmen	Nennkapital	Anteil	%
Gesellschaft mit beschränkter Haftung «European Cargo Logistics Rus»	750.000,00 RUB	742.500 RUB	99,00

Wirtschaftsdaten:

Angaben in EUR

Bilanz Aktiva

	Ist 2022	Ist 2023	Plan 2024	Plan 2025
Anlagevermögen	1.476.187,0	1.477.894,0	1.425.187,0	1.455.894,0
Immaterielle Vermögensgegenstände	35.410,0	17.566,0	3.000,0	0
Sachanlagen	36.405,0	20.226,0	3.000,0	0
Finanzanlagen	1.404.372,0	1.440.102,0	1.419.187,0	1.455.894,0
Umlaufvermögen	5.929.878,0	6.145.998,0	5.451.647,9	5.822.337,0
Forderungen und sonst. Vermögensgegenstände	5.526.093,0	5.658.047,0	5.018.000,0	5.258.672,0
1. Forderungen aus Lieferungen und Leistungen	4.065.450,0	3.867.181,0	4.436.000,0	4.368.246,0
2. Forderungen gegen verbundene Unternehmen	1.455.312,0	1.782.136,0	577.000,0	881.725,0
5. Sonstige Vermögensgegenstände	5.331,0	8.730,0	5.000,0	8.700,0
Kassenbestand, Guthaben bei Kreditinstituten	403.785,0	487.951,0	433.647,9	563.665,0
Rechnungsabg.posten	14.239,0	12.433,0	15.000,0	15.000,0
Summe Aktiva	7.420.304,0	7.636.325,0	6.891.834,9	7.293.231,0

Bilanz Passiva

	Ist 2022	Ist 2023	Plan 2024	Plan 2025
Eigenkapital	1.382.988,0	1.382.988,0	1.382.987,9	1.382.988,0
Stammkapital	25.000,0	25.000,0	25.000,0	25.000,0
Gewinnrücklagen	1.357.988,0	1.357.988,0	1.357.987,9	1.357.988,0
4. Andere Gewinnrücklagen	1.357.988,0	1.357.988,0	1.357.987,9	1.357.988,0
Fremdkapital	6.037.316,0	6.253.337,0	5.508.847,0	5.910.243,0
Rückstellungen	2.709.507,0	2.947.299,0	2.482.180,0	2.630.119,0
Rückst. für Pensionen und ähnliche Verpflichtungen	2.183.654,0	2.230.119,0	2.182.180,0	2.230.119,0
Sonstige Rückstellungen	525.853,0	717.180,0	300.000,0	400.000,0
Verbindlichkeiten	3.327.809,0	3.306.038,0	3.026.667,0	3.280.124,0
Verbindlichkeiten aus Lieferungen und Leistungen	2.228.739,0	2.354.700,0	2.276.499,4	2.687.978,0
Verbindlichkeiten gegenüber verbundenen Unt.	1.070.168,0	792.146,0	0	0

	Ist 2022	Ist 2023	Plan 2024	Plan 2025
Verbindlichkeiten ggü. Gesellschaftern			720.167,5	542.146,0
Sonstige Verbindlichkeiten	28.902,0	159.192,0	30.000,0	50.000,0
Summe Passiva	7.420.304,0	7.636.325,0	6.891.834,9	7.293.231,0

GuV-Daten

	Ist 2022	Ist 2023	Plan 2024	Plan 2025
Umsatzerlöse	34.219.961,0	30.791.161,0	35.656.000,0	34.780.733,0
Sonstige betriebliche Erträge	197.154,0	241.431,0	34.000,0	244.000,0
Materialaufwand	30.983.079,0	27.545.429,0	32.757.000,0	31.952.500,0
Personalaufwand	3.459.077,0	3.459.771,0	2.111.000,0	2.485.500,0
Abschreibungen	46.131,0	36.225,0	38.000,0	12.000,0
Sonstige betriebliche Aufwendungen	1.085.992,0	1.109.114,0	669.000,0	757.730,0
Zwischenergebnis	-1.157.164,0	-1.117.947,0	115.000,0	-182.997,0
Finanzergebnis	239.118,0	-55.170,0	-38.000,0	-38.800,0
Ergebnis d. gewöhnl. Geschäftstätigkeit	-918.046,0	-1.173.117,0	77.000,0	-221.797,0
Steuern	1.883,0	2.590,0	4.000,0	3.500,0
Aufwand aus abgeführtem Gewinn	0,0	0,0	73.000,0	0
Erträge aus Verlustübernahme	919.929,0	1.175.707,0	0	225.297,0
Jahresüberschuss/-fehlbetrag	0	0	0	0



Nordic Rail Service GmbH

Allgemeine Angaben zum Unternehmen:

Adresse

Zum Hafenplatz 1

23570 Lübeck

Telefon 04502/807-5401

Telefax 04502/807-5809

E-Mail info@nordic-rail-service.de

www.nordic-rail-service.de

Rechtsform

GmbH

Gesellschaftszweck

Gegenstand des Unternehmens ist die Erbringung von Instandhaltungs- und Servicedienstleistungen für Eisenbahnequipment und -anlagen. Hierzu zählt insbesondere der Betrieb und die Unterhaltung von Werkstatteinrichtungen.

Gesellschafter:innen

	Gesellschafter:innen	EUR	%
	LHG Service-Gesellschaft mbH	25.000,00	100,00
Summe		25.000,00	100,00

Organe und ihre Mitglieder:

Geschäftsführung

Jörg Ullrich

Beteiligungsgesellschaften:

Unternehmen	Nennkapital	Anteil	%
keine			

Wirtschaftsdaten:

Angaben in EUR

Bilanz Aktiva

	Ist 2022	Ist 2023	Plan 2024	Plan 2025
Anlagevermögen	561.724,0	561.216,0	1.394.789,4	2.697.495,0
Sachanlagen	561.724,0	561.216,0	1.394.789,4	2.697.495,0
Umlaufvermögen	3.764.028,0	3.623.405,0	1.517.349,7	1.564.060,0
Vorräte	298.474,0	324.913,0	290.000,0	220.000,0
Forderungen und sonst. Vermögensgegenstände	3.122.067,0	2.734.822,0	900.639,2	1.270.209,0
1. Forderungen aus Lieferungen und Leistungen	1.000.149,0	891.891,0	620.639,2	726.089,0
2. Forderungen gegen verbundene Unternehmen	1.634.588,0	1.443.909,0	130.000,0	394.120,0
5. Sonstige Vermögensgegenstände	487.330,0	399.022,0	150.000,0	150.000,0
Kassenbestand, Guthaben bei Kreditinstituten	343.487,0	563.670,0	326.710,5	73.852,0
Rechnungsabg.posten	190,0	83.313,0	0	658.248,0
Summe Aktiva	4.325.942,0	4.267.934,0	2.912.139,0	4.919.803,0

Bilanz Passiva

	Ist 2022	Ist 2023	Plan 2024	Plan 2025
Eigenkapital	467.264,0	467.264,0	467.263,6	467.264,0
Stammkapital	25.000,0	25.000,0	25.000,0	25.000,0
Kapitalrücklage	300.000,0	300.000,0	300.000,0	300.000,0
Gewinnrücklagen	142.264,0	142.264,0	142.263,6	142.264,0
4. Andere Gewinnrücklagen	142.264,0	142.264,0	142.263,6	142.264,0
Fremdkapital	3.858.678,0	3.800.670,0	2.444.875,4	4.452.539,0
Rückstellungen	428.560,0	460.605,0	238.560,6	400.000,0
Sonstige Rückstellungen	428.560,0	460.605,0	238.560,6	400.000,0
Verbindlichkeiten	3.430.118,0	3.340.065,0	2.206.314,9	4.052.540,0
Verbindlichkeiten aus Lieferungen und Leistungen	520.750,0	516.782,0	420.946,8	424.724,0
Verbindlichkeiten gegenüber verbundenen Unt.	2.789.432,0	2.652.456,0	1.695.432,1	1.787.816,0
Sonstige Verbindlichkeiten	119.936,0	170.827,0	89.935,9	150.000,0

	Ist 2022	Ist 2023	Plan 2024	Plan 2025
Summe Passiva	4.325.942,0	4.267.934,0	2.912.139,0	4.919.803,0

GuV-Daten

	Ist 2022	Ist 2023	Plan 2024	Plan 2025
Umsatzerlöse	10.419.518,0	10.535.603,0	9.996.277,1	10.721.300,0
Bestandsveränderungen FE/UE	-7.228,0	12.412,0	0	0
Sonstige betriebliche Erträge	559.499,0	645.984,0	50.000,0	100.000,0
Materialaufwand	7.067.125,0	6.458.827,0	5.331.786,0	5.952.829,0
Personalaufwand	2.728.361,0	2.911.919,0	2.179.665,8	2.409.457,0
Abschreibungen	104.170,0	105.786,0	106.234,8	80.861,0
Sonstige betriebliche Aufwendungen	2.497.809,0	2.447.669,0	2.400.000,0	2.000.000,0
Zwischenergebnis	-1.425.676,0	-730.202,0	28.590,5	378.153,0
Finanzergebnis	-45.500,0	-214.002,0	-28.000,0	-168.960,0
Ergebnis d. gewönl. Geschäftstätigkeit	-1.471.176,0	-944.204,0	590,5	209.193,0
Steuern	5.946,0	5.585,0	3.400,0	5.800,0
Erträge aus Verlustübernahme	1.477.122,0	949.789,0	2.809,5	
Aufwand aus abgeführtem Gewinn				203.393,0
Jahresüberschuss/-fehlbetrag	0	0	0	0

Gleisstandhaltung Lübeck GmbH

Allgemeine Angaben zum Unternehmen:

Adresse

Zum Hafenplatz 1
23570 Lübeck

Rechtsform

GmbH

Gesellschaftszweck

Gegenstand des Unternehmens ist die Erbringung von Dienstleistungen der Instandhaltung und Wartung von Gleisanlagen für Eisenbahnen sowie allen sonstigen eisenbahnbezogenen Einrichtungen.

Gesellschafter:innen

	Gesellschafter:innen	EUR	%
	LHG Service-Gesellschaft mbH	25.000,00	100,00
Summe		25.000,00	100,00

Organe und ihre Mitglieder:

Geschäftsführung

Jörg Ullrich

Beteiligungsgesellschaften:

Unternehmen	Nennkapital	Anteil	%
keine			

Wirtschaftsdaten:

Angaben in EUR

Bilanz Aktiva

	Ist 2022	Ist 2023	Plan 2024	Plan 2025
Anlagevermögen		0	290.454.666,7	473.568,0
Sachanlagen		0	290.454.666,7	473.568,0
Umlaufvermögen		526.881,0	504.545.333,3	756.977,0
Vorräte		0	90.000.000,0	130.000,0
Forderungen und sonst. Vermögensgegenstände		502.140,0	314.481.021,4	595.000,0
1. Forderungen aus Lieferungen und Leistungen		396.129,0	155.000.000,0	370.000,0
2. Forderungen gegen verbundene Unternehmen		106.011,0	159.481.021,4	200.000,0
Kassenbestand, Guthaben bei Kreditinstituten		24.741,0	100.064.311,9	31.977,0
Summe Aktiva		526.881,0	795.000.000,0	1.230.545,0

Bilanz Passiva

	Ist 2022	Ist 2023	Plan 2024	Plan 2025
Eigenkapital		25.000,0	25.000,0	25.000,0
Stammkapital		25.000,0	25.000,0	25.000,0
Fremdkapital		501.881,0	770.000,0	1.205.545,0
Rückstellungen		4.800,0	100.000,0	120.000,0
Sonstige Rückstellungen		4.800,0	100.000,0	120.000,0
Verbindlichkeiten		497.081,0	670.000,0	1.085.545,0
Verbindlichkeiten aus Lieferungen und Leistungen		1.242,0	250.000,0	380.000,0
Verbindlichkeiten gegenüber verbundenen Unt.		495.839,0	400.000,0	615.545,0
Sonstige Verbindlichkeiten			20.000,0	90.000,0
Summe Passiva		526.881,0	795.000,0	1.230.545,0

GuV-Daten

	Ist 2022	Ist 2023	Plan 2024	Plan 2025
Umsatzerlöse		513.862,0	2.635.000,0	2.973.360,0
Sonstige betriebliche Erträge		0	50.000,0	50.000,0
Materialaufwand		513.862,0	1.147.150,0	1.199.129,0

	Ist 2022	Ist 2023	Plan 2024	Plan 2025
Personalaufwand		0	1.066.452,4	1.209.423,0
Abschreibungen		0	34.878,7	70.763,0
Sonstige betriebliche Aufwendungen		6.149,0	572.800,0	500.000,0
Zwischenergebnis		-6.149,0	-136.281,0	44.045,0
Finanzergebnis		0	-20.000,0	-24.800,0
Ergebnis d. gewöhnl. Geschäftstätigkeit		-6.149,0	-156.281,0	19.245,0
Steuern		0	3.200,0	3.700,0
Erträge aus Verlustübernahme		6.149,0	159.481,0	0
Aufwand aus abgeführtem Gewinn		0	0	15.545,0
Jahresüberschuss/-fehlbetrag		0	0	0

Gesellschaft mit beschränkter Haftung «European Cargo Logistics Rus»

Allgemeine Angaben zum Unternehmen:

Adresse

Woskressenskaja nabereschnaja 6-8
191015 Sankt Petersburg
Russland

Anmerkung:

Der Geschäftsbetrieb der Gesellschaft ist eingestellt.

Rechtsform

ООО (RUS)

Gesellschaftszweck

Distribution und Lagerung von Waren aller Art sowie die Durchführung aller unmittelbar oder mittelbar damit verbundenen logistischen Dienstleistungen. Dadurch können sowohl bestehende als auch zusätzliche Ladungspotentiale auf den Hafenstandort Lübeck geroutet werden.

Gesellschafter:innen

	Gesellschafter:innen	EUR	%
	European Cargo Logistics GmbH (ECL)	742.500,00	99,00
	Lüders & Stange KG	7.500,00	1,00
Summe		750.000,00	100,00

Organe und ihre Mitglieder:

Generaldirektor

Anatoli Tronin

Beteiligungsgesellschaften:

Unternehmen	Nennkapital	Anteil	%
keine			

Wirtschaftsdaten:

Wirtschaftsdaten stehen nicht zur Verfügung.



BQL Berufsausbildungs- und Qualifizierungsagentur Lübeck GmbH

Allgemeine Angaben zum Unternehmen:

Adresse

Geniner Straße 167
 23560 Lübeck
 Telefon 0451/30500-100
 Telefax 0451/30500-101
 E-Mail info@bq-luebeck.de
 www.bql.gmbh.de

Rechtsform

GmbH

Gesellschaftszweck

Gegenstand der Gesellschaft ist die Förderung von benachteiligten Personen im Bildungsbereich und im sozialen Umfeld. Die Förderung richtet sich an Personen, die aufgrund mangelnder beruflicher oder schulischer Qualifikation sowie der sich daraus ggf. ergebenden sozialen Ausgrenzung in besonderem Maße Schwierigkeiten am Ausbildungs- und Arbeitsmarkt haben. Die Bildungs- und Qualifizierungsmaßnahmen sollen zum Eintritt in das Berufsleben möglichst durch Erwerb eines anerkannten Abschlusses befähigen, so dass ihnen dadurch auch gesellschaftliche Teilhabe ermöglicht wird. Daneben unterstützt die Gesellschaft auch ältere Menschen in der Schaffung sozialer Netzwerke.

Gesellschafter:innen

	Gesellschafter:innen	EUR	%
	Diakonie Nord Nord Ost in Holstein gemeinnützige GmbH	60.000,00	50,00
	Hansestadt Lübeck	60.000,00	50,00
Summe		120.000,00	100,00

Organe und ihre Mitglieder:

Geschäftsführung

Holger Graw
Michael Mühleis

Mitglieder Aufsichtsrat

Name	Gremienrolle	Beruf/Amt	entsendet
Andreas-A. Stülcken	Vorsitzende:r	Vorstand i.R. Vorwerker Diakonie	extern:e Vertreter:in
Judith Bach	stellvertretende:r Vorsitzende:r	Studentin	
Dr. Sina Gonther		Apothekerin	
Johanne Hannemann		Geschäftsführerin Vorwerker Diakonie gGmbH	extern:e Vertreter:in
Fred Mente		Geschäftsführer Vorwerker Diakonie gGmbH	extern:e Vertreter:in
Tim Stüttgen		Student	

Beteiligungsgesellschaften:

Unternehmen	Nennkapital	Anteil	%
keine			

Wirtschaftsdaten:

Angaben in EUR

Bilanz Aktiva

	Ist 2022	Ist 2023	Plan 2024	Plan 2025
Anlagevermögen	1.555.498,0	1.547.649,0		
Sachanlagen	1.555.498,0	1.547.649,0		
Umlaufvermögen	692.366,0	936.520,0		
Vorräte	108,0	127,0		
Forderungen und sonst. Vermögensgegenstände	562.400,0	704.248,0		
1. Forderungen aus Lieferungen und Leistungen	462.906,0	652.264,0		
4. Forderungen gegen Gesellschafter / an die Gemeinde/andere Eigenbetriebe	78.875,0	44.591,0		
5. Sonstige Vermögensgegenstände	20.619,0	7.393,0		
Kassenbestand, Guthaben bei Kreditinstituten	129.858,0	232.145,0		
Rechnungsabg.posten	843,0	4.694,0		
Summe Aktiva	2.248.707,0	2.488.863,0		

Bilanz Passiva

	Ist 2022	Ist 2023	Plan 2024	Plan 2025
Eigenkapital	784.533,0	918.880,0		
Stammkapital	120.000,0	120.000,0		
Gewinnvortrag/Verlustvortrag	635.004,0	664.534,0		
Jahresüberschuss/Jahresfehlbetrag	29.529,0	134.346,0		
Sonderposten zur Finanzierung des SAV	16.238,0	9.750,0		
Sonderposten für Invest.-zuwendungen	16.238,0	9.750,0		
Fremdkapital	1.447.936,0	1.560.233,0		
Rückstellungen	21.404,0	67.973,0		
Steuerrückstellungen	4.536,0	17.903,0		
Sonstige Rückstellungen	16.868,0	50.070,0		
Verbindlichkeiten	1.405.471,0	1.432.199,0		
Verbindlichkeiten gegenüber Kreditinstituten	886.488,0	851.405,0		
Verbindlichkeiten aus Lieferungen und Leistungen	155.493,0	50.824,0		
Verbindlichkeiten ggü. Gesellschaftern	254.408,0	460.783,0		
Sonstige Verbindlichkeiten	109.082,0	69.187,0		
Rechnungsabgr.posten	21.061,0	60.061,0		
Summe Passiva	2.248.707,0	2.488.863,0		

GuV-Daten

	Ist 2022	Ist 2023	Plan 2024	Plan 2025
Umsatzerlöse	3.343.368,0	4.266.118,0	3.701.528,2	4.253.260,0
Sonstige betriebliche Erträge	331.002,0	95.995,0	58.299,0	31.732,0
Materialaufwand	323.655,0	308.302,0	575.637,0	545.042,0
Personalaufwand	2.584.268,0	3.196.485,0	2.536.761,0	3.138.895,0
Abschreibungen	63.546,0	73.790,0	80.176,0	64.067,0
Sonstige betriebliche Aufwendungen	645.564,0	597.853,0	488.315,0	456.212,0
Zwischenergebnis	57.337,0	185.683,0	113.735,2	98.277,0
Finanzergebnis	-20.727,0	-20.136,0	-39.550,0	-34.224,0
Ergebnis d. gewönl. Geschäftstätigkeit	36.610,0	165.547,0	74.185,2	51.705,0
Steuern	7.080,0	31.201,0	22.007,0	1.505,0
Jahresüberschuss/-fehlbetrag	29.530,0	134.346,0	52.178,2	50.200,0



Lübeck und Travemünde Marketing GmbH

Allgemeine Angaben zum Unternehmen:

Adresse

Holstentorplatz 1
 23552 Lübeck
 Telefon 0451/4091-0
 Telefax 0451/4091-990
 E-Mail info@luebeck-tourismus.de
www.luebeck-tourismus.de

Rechtsform

GmbH

Gesellschaftszweck

Gegenstand des Unternehmens sind die Vermarktung und Durchführung aller touristischen Serviceangebote für das Stadtgebiet Lübeck und das Ostseeheilbad Travemünde, einschließlich Tourist-Informationen, zentrale Zimmervermittlung, Werbemittelvertrieb, Programmangebote und Betreiben von Souvenirshops, Ferienwohnungsdienst, Eventservice, die Durchführung von Veranstaltungen; Internetauftritt und soziale Medien sowie das Stadtmarketing für Lübeck. Darüber hinaus kann die Gesellschaft auch Aufgaben des Standort- und Kulturmarketings wahrnehmen, sofern sie im Einzelfall durch die Hansestadt Lübeck übertragen werden. Die Gesellschaft darf alle Geschäfte tätigen, die den Gegenstand des Unternehmens fördern. Dazu darf sie sich auch an anderen Gesellschaften beteiligen oder Tochterunternehmen gründen.

Gesellschafter:innen

	Gesellschafter:innen	EUR	%
	Hansestadt Lübeck	90.000,00	90,00
	Kaufmannschaft zu Lübeck	10.000,00	10,00
Summe		100.000,00	100,00

Organe und ihre Mitglieder:

Geschäftsführung

Christian Martin Lukas

Mitglieder Aufsichtsrat

Name	Gremienrolle	Beruf/Amt	entsendet
Klaus Puschadel	Vorsitzende:r	Geschäftsführer	
Sophia Marie Pott	stellvertretende:r Vorsitzende:r		
Mohamed Ali Alam		selbstständiger Grafiker	
Axel Blankenburg		Vorstand Kaufmannschaft zu Lübeck	extern:e Vertreter:in
Aydin Candan		selbstständiger Gastronom	
Antje Jansen		Rentnerin	
Hülya Taç		Eventmanagerin	

Beteiligungsgesellschaften:

Unternehmen	Nennkapital	Anteil	%
keine			

Wirtschaftsdaten:

Angaben in EUR

Bilanz Aktiva

	Ist 2022	Ist 2023	Plan 2024	Plan 2025
Anlagevermögen	790.989,0	778.623,0	691.500,0	660.000,0
Immaterielle Vermögensgegenstände	72.779,0	91.323,0	108.500,0	100.000,0
Sachanlagen	718.210,0	687.300,0	583.000,0	560.000,0
Umlaufvermögen	930.178,0	1.353.860,0	1.070.000,0	1.110.000,0
Vorräte	200.545,0	211.881,0	200.000,0	240.000,0
Forderungen und sonst. Vermögensgegenstände	427.993,0	854.833,0	170.000,0	570.000,0
1. Forderungen aus Lieferungen und Leistungen	91.709,0	73.803,0	70.000,0	70.000,0
2. Forderungen gegen verbundene Unternehmen	4.622,0	4.825,0	0	0
4. Forderungen gegen Gesellschafter / an die Gemeinde/andere Eigenbetriebe	170.749,0	650.873,0	0	400.000,0
5. Sonstige Vermögensgegenstände	160.913,0	125.332,0	100.000,0	100.000,0
Kassenbestand, Guthaben bei Kreditinstituten	301.640,0	287.146,0	700.000,0	300.000,0
Rechnungsabg.posten	30.300,0	84.759,0	20.000,0	50.000,0
Summe Aktiva	1.751.467,0	2.217.242,0	1.781.500,0	1.820.000,0

Bilanz Passiva

	Ist 2022	Ist 2023	Plan 2024	Plan 2025
Eigenkapital	900.000,0	900.000,0	900.000,0	900.000,0
Stammkapital	100.000,0	100.000,0	100.000,0	100.000,0
Kapitalrücklage	800.000,0	800.000,0	800.000,0	800.000,0
Fremdkapital	851.467,0	1.317.242,0	881.500,0	920.000,0
Rückstellungen	183.284,0	301.377,0	181.500,0	220.000,0
Sonstige Rückstellungen	183.284,0	301.377,0	181.500,0	220.000,0
Verbindlichkeiten	620.337,0	971.086,0	620.000,0	620.000,0
Erhaltene Anzahlungen auf Bestellungen	71.542,0	79.051,0	70.000,0	70.000,0
Verbindlichkeiten aus Lieferungen und Leistungen	487.436,0	730.635,0	500.000,0	500.000,0
Verbindlichkeiten gegenüber verbundenen Unt.	27.500,0	50.976,0	30.000,0	30.000,0
Verbindlichkeiten ggü. Gesellschaftern	17.700,0	72.459,0	0	0
Sonstige Verbindlichkeiten	16.159,0	37.965,0	20.000,0	20.000,0
Rechnungsabgr.posten	47.846,0	44.779,0	80.000,0	80.000,0
Summe Passiva	1.751.467,0	2.217.242,0	1.781.500,0	1.820.000,0

GuV-Daten

	Ist 2022	Ist 2023	Plan 2024	Plan 2025
Umsatzerlöse	1.904.870,0	2.166.954,0	3.074.700,0	3.161.300,0
Sonstige betriebliche Erträge	53.725,0	882.595,0	11.500,0	20.000,0
Materialaufwand	2.503.442,0	2.933.108,0	3.279.500,0	2.983.000,0
Personalaufwand	2.127.372,0	2.542.927,0	2.877.900,0	3.389.280,0
Abschreibungen	143.123,0	188.044,0	235.000,0	220.000,0
Sonstige betriebliche Aufwendungen	899.028,0	1.020.042,0	1.099.450,0	1.124.950,0
Zwischenergebnis	-3.714.370,0	-3.634.572,0	-4.405.650,0	-4.535.930,0
Finanzergebnis		-433,0	-20.136,0	-1.000,0
Ergebnis d. gewöhnl. Geschäftstätigkeit	-3.714.370,0	-3.635.005,0	-4.405.650,0	-4.536.930,0
Steuern	597,0	611,0	650,0	650,0
Erträge aus Verlustübernahme	3.714.967,0	3.635.616,0	4.406.300,0	4.537.580,0
Jahresüberschuss/-fehlbetrag	29.530,0	134.346,0	52.178,0	0



Senior:InnenEinrichtungen der Hansestadt Lübeck

Allgemeine Angaben zum Unternehmen:

Adresse

Wattstr. 7
23566 Lübeck
Telefon 0451 60990-00
Telefax 0451 60990-44
E-Mail Altenpflegeeinrichtungen@aph-luebeck.de
www.aph-luebeck.de

Rechtsform

eigenbetriebsähnliche Einrichtung

Gesellschaftszweck

Die SIE sind ein Unternehmen der Hansestadt Lübeck im Sinne des § 101 Abs. 4 Gemeindeordnung (GO) ohne eigene Rechtspersönlichkeit. Das Unternehmen ist gemäß den Vorschriften der Landesverordnung über die Eigenbetriebe (EigVO) organisatorisch gesondert zu führen und finanzwirtschaftlich als Sondervermögen zu behandeln. Die SIE stellen einen im Sinne der Abgabenordnung als gemeinnützig anerkannten Betrieb gewerblicher Art dar.

Gegenstand des Unternehmens sind die Schaffung und Bereitstellung von Pflegemöglichkeiten für ältere Menschen im voll- und teilstationären Bereich. Dazu gehören auch zusätzliche und andere Pflegeformen. Hierbei sind im Rahmen eines modernen Pflegekonzeptes ökonomische und soziokulturelle Aspekte zu berücksichtigen. Das Unternehmen ist zu allen Maßnahmen berechtigt, die der Verwirklichung des Unternehmenszweckes unter Berücksichtigung der satzungsgemäßen gemeinnützigen Zwecke zu dienen geeignet sind.

Dem Unternehmen können durch Beschluss der Bürgerschaft andere Unternehmen, die seinen Unternehmenszweck fördern oder in seinen Geschäftsbereich fallen, angegliedert werden; für entsprechende Betriebe der Hansestadt Lübeck kann auch die Betriebsführung übernommen werden.

Das Unternehmen ist den Gleichstellungszielen der Hansestadt Lübeck verpflichtet und soll im Rahmen der Erfüllung seiner Aufgaben gemäß Abs. 2 bis 3 zu ihrer Verwirklichung beitragen.

Gesellschafter:innen

	Gesellschafter:innen	EUR	%
	Hansestadt Lübeck	8.162.000,00	100,00
Summe		8.162.000,00	100,00

Organe und ihre Mitglieder:

Werkleitung

Gert Wadehn

Werkausschuss

Ausschuss für Soziales

Beteiligungsgesellschaften:

Unternehmen	Nennkapital	Anteil	%
keine			

Wirtschaftsdaten:

Angaben in EUR

Bilanz Aktiva

	Ist 2022	Ist 2023	Plan 2024	Plan 2025
Anlagevermögen	1.774.332,0	20.988.959,0		
Immaterielle Vermögensgegenstände	137.972,0	97.784,0		
Sachanlagen	1.636.360,0	20.891.175,0		
Umlaufvermögen	5.424.963,0	3.776.744,0		
Vorräte	218.474,0	235.085,0		
Forderungen und sonst. Vermögensgegenstände	1.310.596,0	2.679.388,0		
1. Forderungen aus Lieferungen und Leistungen	822.177,0	1.642.657,0		
5. Sonstige Vermögensgegenstände	488.419,0	295.038,0		
Kassenbestand, Guthaben bei Kreditinstituten	3.895.893,0	862.271,0		
Rechnungsabg.posten	159.317,0	105.677,0		
Summe Aktiva	7.358.612,0	24.871.379,0		

Bilanz Passiva

	Ist 2022	Ist 2023	Plan 2024	Plan 2025
Eigenkapital	1.163.429,0	19.012.788,0		
Stammkapital	3.210.313,0	8.162.000,0		
Allgem. und zweckgeb. Rücklagen	285.108,0	277.520,0		
Bilanzgewinn/Bilanzverlust	-2.331.992,0	-4.126.184,0		
Fremdkapital	6.195.183,0	5.858.591,0		
Rückstellungen	2.583.995,0	3.141.425,0		
Rückst. für Pensionen und ähnliche Verpflichtungen	1.555.225,0	1.547.338,0		
Steuerrückstellungen	1.311,0	1.974,0		
Sonstige Rückstellungen	1.027.459,0	1.592.113,0		
Verbindlichkeiten	3.123.766,0	2.202.611,0		
Verbindlichkeiten aus Lieferungen und Leistungen	383.895,0	426.805,0		
Verbindlichkeiten gegenüber verbundenen Unt.	136.380,0	200.107,0		
Verbindlichkeiten ggü. Gesellschaftern	2.059.452,0	632.976,0		
Sonstige Verbindlichkeiten	544.039,0	942.723,0		
Rechnungsabgr.posten	487.422,0	517.556,0		
Summe Passiva	7.358.612,0	24.874.379,0		

GuV-Daten

	Ist 2022	Ist 2023	Plan 2024	Plan 2025
Umsatzerlöse	26.638.056,0	27.770.526,0	29.895.200,0	32.600.200,0
Sonstige betriebliche Erträge	777.593,0	1.418.563,0	349.100,0	394.500,0
Materialaufwand	9.133.181,0	9.189.634,0	7.543.100,0	8.909.500,0
Personalaufwand	22.817.673,0	23.759.145,0	24.456.500,0	26.160.700,0
Abschreibungen	380.601,0	889.195,0	942.600,0	971.300,0
Sonstige betriebliche Aufwendungen	892.056,0	1.284.418,0	1.232.100,0	1.335.000,0
Zwischenergebnis	-2.316.187,0	-4.108.541,0	-2.608.000,0	-3.049.800,0
Finanzergebnis	-27.062,0	-25.231,0	-29.000,0	-27.800,0
Ergebnis d. gewönl. Geschäftstätigkeit	-2.343.249,0	-4.133.773,0	-2.637.000,0	-3.077.600,0
Erträge aus Verlustübernahme	2.343.249,0	2.331.99	2.637.000,0	3.077.600,0
Jahresüberschuss/-fehlbetrag	0	-1.801.780,0	0	0

LÜBECK Kurbetrieb Travemünde

Kurbetrieb Travemünde

Allgemeine Angaben zum Unternehmen:

Adresse

Kirchenstraße 3-5
 23570 Lübeck
 Telefon 04502/804-100
 Telefax 04502/804-109
 E-Mail k-direktion@luebeck-tourismus.de
 www.luebeck-tourismus.de

Rechtsform

Eigenbetrieb

Gesellschaftszweck

Gegenstand des Unternehmens sind die Schaffung, Pflege, Organisation und Betrieb von öffentlichen touristischen Einrichtungen im Kurort und Seeheilbad Travemünde, insbesondere die Wahrnehmung der mit einem Kurbetrieb sowie mit der Nah- und Kurzzeiterholung verbundenen Aufgaben. Hierbei sind im Rahmen eines modernen Tourismus-Managements ökologische, soziokulturelle sowie ökologische und balneologische Aspekte zu berücksichtigen.

Gesellschafter:innen

	Gesellschafter:innen	EUR	%
	Hansestadt Lübeck	2.550.000,00	100,00
Summe		2.550.000,00	100,00

Organe und ihre Mitglieder:

Betriebsleitung

Uwe Kirchhoff

Werkausschuss

Wirtschaftsausschuss und Ausschuss für den „Kurbetrieb Travemünde (KBT)“

Beteiligungsgesellschaften:

Unternehmen	Nennkapital	Anteil	%
keine			

Wirtschaftsdaten:

Angaben in EUR

Bilanz Aktiva

	Ist 2022	Ist 2023	Plan 2024	Plan 2025
Anlagevermögen	13.277.834,0	12.755.113,0		
Immaterielle Vermögensgegenstände	7.330,0	9.667,0		
Sachanlagen	13.269.104,0	12.744.046,0		
Finanzanlagen	1.400,0	1.400,0		
Umlaufvermögen	2.551.862,0	2.223.197,0		
Vorräte	10.250,0	10.250,0		
Forderungen und sonst. Vermögensgegenstände	587.510,0	615.701,0		
1. Forderungen aus Lieferungen und Leistungen	192.928,0	178.571,0		
2. Forderungen gegen verbundene Unternehmen	7.953,0	15.700,0		
4. Forderungen gegen Gesellschafter / an die Gemeinde/andere Eigenbetriebe	361.505,0	368.234,0		
5. Sonstige Vermögensgegenstände	25.124,0	53.196,0		
Kassenbestand, Guthaben bei Kreditinstituten	1.954.102,0	1.597.246,0		
Rechnungsabg.posten	18.470,0	17.981,0		
Summe Aktiva	15.848.166,0	14.996.291,0		

Bilanz Passiva

	Ist 2022	Ist 2023	Plan 2024	Plan 2025
Eigenkapital	6.855.196,0	6.485.398,0		
Stammkapital	2.550.000,0	2.550.000,0		
Allgem. und zweckgeb. Rücklagen	5.133.691,0	5.133.691,0		
Bilanzgewinn/Bilanzverlust	-828.495,0	-1.198.293,0		
Sonderposten zur Finanzierung des SAV	4.382.453,0	3.941.688,0		
Sonderposten für Invest.-zuwendungen	4.382.453,0	3.941.688,0		
Fremdkapital	4.610.517,0	4.569.205,0		
Rückstellungen	1.533.418,0	1.384.329,0		
Rückst. für Pensionen und ähnliche Verpflichtungen	903.998,0	859.649,0		
Steuerrückstellungen	300.000,0	300.000,0		
Sonstige Rückstellungen	329.420,0	224.680,0		
Verbindlichkeiten	3.072.887,0	3.166.860,0		

	Ist 2022	Ist 2023	Plan 2024	Plan 2025
Verbindlichkeiten gegenüber Kreditinstituten	1.215.000,0	1.075.000,0		
Verbindlichkeiten aus Lieferungen und Leistungen	211.579,0	176.833,0		
Verbindlichkeiten gegenüber verbundenen Unt.	87.958,0	111.726,0		
Verbindlichkeiten ggü. Gesellschaftern	1.540.662,0	1.778.643,0		
Sonstige Verbindlichkeiten	17.688,0	24.658,0		
Rechnungsabgr.posten	4.212,0	18.016,0		
Summe Passiva	15.848.166,0	14.996.291,0		

GuV-Daten

	Ist 2022	Ist 2023	Plan 2024	Plan 2025
Umsatzerlöse	4.030.136,0	4.131.703,0	3.939.000,0	4.375.000,0
Sonstige betriebliche Erträge	399.063,0	477.783,0	419.000,0	415.500,0
Materialaufwand	2.297.078,0	2.711.681,0	2.541.500,0	2.785.500,0
Personalaufwand	1.734.394,0	1.786.588,0	2.190.000,0	2.640.000,0
Abschreibungen	812.595,0	941.583,0	995.000,0	940.000,0
Sonstige betriebliche Aufwendungen	355.467,0	333.019,0	398.500,0	387.500,0
Zwischenergebnis	-770.335,0	-1.163.385,0	-1.767.000,0	-1.962.500,0
Finanzergebnis	-37.853,0	-22.884,0	-40.000,0	-19.500,0
Ergebnis d. gewöhnl. Geschäftstätigkeit	-808.188,0	-1.186.269,0	-1.757.000,0	-1.982.000,0
Steuern	20.307,0	12.024,0	17.500,0	18.000,0
Erträge aus Verlustübernahme	828.495,0	1.198.293,0	1.775.000,0	2.000.000,0
Jahresüberschuss/-fehlbetrag	0	0	0	0

Fachbereich 3

Entsorgungszentrum Lübeck

Entsorgungszentrum Lübeck GmbH

Allgemeine Angaben zum Unternehmen:

Adresse

Raabrede 45
23560 Lübeck
Telefon 0451/707600
Telefax 0451/70760 710
E-Mail entsorgungszentrum@eszhl.de
<http://entsorgungszentrum-luebeck.de/>

Rechtsform

GmbH

Gesellschaftszweck

Abfallentsorgung und Transportleistungen aller Art, insbesondere das Einsammeln, das Befördern, das Sortieren, das Aufbereiten und das Vermarkten von Abfällen und anderen Stoffen sowie der Handel damit, ferner die Errichtung und der Betrieb von Anlagen der Entsorgungs- und Recyclingwirtschaft.

Gesellschafter:innen

	Gesellschafter:innen	EUR	%
	Hansestadt Lübeck	100.000,00	100,00
Summe		100.000,00	100,00

Organe und ihre Mitglieder:

Geschäftsführung

Manfred Rehberg

Beteiligungsgesellschaften:

Unternehmen	Nennkapital	Anteil	%
keine			

Wirtschaftsdaten:

Angaben in EUR

Bilanz Aktiva

	Ist 2022	Ist 2023	Plan 2024	Plan 2025
Anlagevermögen	416.927,3	1.002.640,3	1.277.000,0	2.959.000,0
Sachanlagen	416.677,3	1.002.390,3	1.276.750,0	2.958.750,0
Finanzanlagen	250,0	250,0	250,0	250,0
Umlaufvermögen	1.181.194,1	1.251.500,6	809.000,0	1.228.000,0
Vorräte	44.324,1	43.770,0	30.000,0	40.000,0
Forderungen und sonst. Vermögensgegenstände	254.290,0	399.053,8	220.000,0	400.000,0
1. Forderungen aus Lieferungen und Leistungen	85.077,6	61.334,7	220.000,0	400.000,0
4. Forderungen gegen Gesellschafter / an die Gemeinde/andere Eigenbetriebe	153.639,1	279.407,8	0	0
5. Sonstige Vermögensgegenstände	15.573,4	58.311,4	0	0
Kassenbestand, Guthaben bei Kreditinstituten	882.580,1	808.676,7	559.000,0	788.000,0
Rechnungsabg.posten	797,7	4.483,5	0	0
Summe Aktiva	1.598.919,1	2.258.624,3	2.086.000,0	4.187.000,0

Bilanz Passiva

	Ist 2022	Ist 2023	Plan 2024	Plan 2025
Eigenkapital	1.030.039,7	1.210.910,1	1.117.000,0	1.747.000,0
Stammkapital	100.000,0	100.000,0	100.000,0	100.000,0
Kapitalrücklage	100.000,0	100.000,0	100.000,0	100.000,0
Gewinnrücklagen	0	0	725.000,0	0
4. Andere Gewinnrücklagen	0	0	725.000,0	0
Gewinnvortrag/Verlustvortrag	725.053,7	725.053,7	0	1.375.000,0
Jahresüberschuss/Jahresfehlbetrag	104.986,0	285.856,4	192.000,0	172.000,0
Fremdkapital	568.879,4	1.047.714,2	969.000,0	2.440.000,0
Rückstellungen	268.824,9	424.049,3	377.000,0	667.000,0
Steuerrückstellungen	33.509,8	50.317,0	0	0
Sonstige Rückstellungen	235.315,1	373.732,3	377.000,0	667.000,0
Verbindlichkeiten	300.054,5	623.665,0	592.000,0	1.773.000,0
Verbindlichkeiten gegenüber Kreditinstituten		382.500,0	293.000,0	203.000,0
Verbindlichkeiten aus Lieferungen und Leistungen	292.850,4	153.951,8	249.000,0	500.000,0
Verbindlichkeiten gegenüber verbundenen Unt.	0	0	30.000,0	1.050.000,0
Verbindlichkeiten ggü. Gesellschaftern	0	30.564,9	0	0

	Ist 2022	Ist 2023	Plan 2024	Plan 2025
Sonstige Verbindlichkeiten	7.204,1	56.648,3	20.000,0	20.000,0
Summe Passiva	1.598.919,1	2.258.624,3	2.086.000,0	4.187.000,0

GuV-Daten

	Ist 2022	Ist 2023	Plan 2024	Plan 2025
Umsatzerlöse	3.978.375,9	4.275.211,0	4.120.000,0	4.860.000,0
Bestandsveränderungen FE/UE	4.742,2	7.830,9	0	0
Sonstige betriebliche Erträge	62.938,1	108.640,4	11.000,0	11.000,0
Materialaufwand	2.664.552,2	2.665.299,0	2.514.000,0	3.162.000,0
Personalaufwand	867.054,8	830.626,7	875.000,0	900.000,0
Abschreibungen	110.927,7	148.562,6	206.000,0	266.000,0
Sonstige betriebliche Aufwendungen	225.497,9	311.499,5	220.000,0	221.000,0
Zwischenergebnis	178.023,6	435.694,6	316.000,0	322.000,0
Finanzergebnis	93,4	-3.539,9	-15.000,0	-52.000,0
Ergebnis d. gewöhnl. Geschäftstätigkeit	178.117,0	432.154,8	301.000,0	172.000,0
Steuern	73.131,0	146.298,4	109.000,0	98.000,0
Jahresüberschuss/-fehlbetrag	104.986,0	285.856,4	192.000,0	172.000,0

Entsorgungsbetriebe Lübeck

Allgemeine Angaben zum Unternehmen:

Adresse

Malmöstr. 22
23560 Lübeck
Telefon 0451/707600
Telefax 0451/70760 710
E-Mail entsorgungsbetriebe@ebhl.de
www.entsorgung.luebeck.de

Rechtsform

eigenbetriebsähnliche Einrichtung

Gesellschaftszweck

Vorrangige Aufgabe des Unternehmens ist die Erfüllung der Aufgaben, die sich für die Hansestadt Lübeck als abfall- und abwasserbeseitigungspflichtige Körperschaft sowie als Trägerin der Straßenreinigungslast ergeben.

Gesellschafter:innen

	Gesellschafter:innen	EUR	%
	Hansestadt Lübeck	5.112.918,00	100,00
Summe		5.112.918,00	100,00

Organe und ihre Mitglieder:

Werkleitung

Mathias Mucha

Werkausschuss

Werkausschuss Entsorgungsbetriebe Lübeck

Beteiligungsgesellschaften:

Unternehmen	Nennkapital	Anteil	%
keine			

Wirtschaftsdaten:

Angaben in EUR

Bilanz Aktiva

	Ist 2022	Ist 2023	Plan 2024	Plan 2025
Anlagevermögen	480.615.316,0	488.135.377,0		
Immaterielle Vermögensgegenstände	1.028.286,0	1.062.218,0		
Sachanlagen	479.380.230,0	486.866.359,0		
Finanzanlagen	206.800,0	206.800,0		
Umlaufvermögen	26.504.538,0	27.017.394,0		
Vorräte	1.891.344,0	1.811.498,0		
Forderungen und sonst. Vermögensgegenstände	15.063.935,0	18.370.784,0		
1. Forderungen aus Lieferungen und Leistungen	12.856.852,0	13.762.235,0		
2. Forderungen gegen verbundene Unternehmen	418.740,0	3.815,0		
4. Forderungen gegen Gesellschafter / an die Gemeinde/andere Eigenbetriebe	1.691.827,0	4.140.281,0		
5. Sonstige Vermögensgegenstände	96.516,0	464.453,0		
Kassenbestand, Guthaben bei Kreditinstituten	9.549.259,0	6.835.112,0		
Rechnungsabg.posten	125.028,0	151.578,0		
Summe Aktiva	507.244.882,0	515.304.349,0		

Bilanz Passiva

	Ist 2022	Ist 2023	Plan 2024	Plan 2025
Eigenkapital	230.535.817,0	244.604.313,0		
Stammkapital	5.112.918,0	5.112.918,0		
Allgem. und zweckgeb. Rücklagen	58.865.532,0	58.907.809,0		
Gewinnrücklagen	160.874.974,0	166.557.368,0		
4. Andere Gewinnrücklagen	160.874.974,0	166.557.368,0		
Jahresüberschuss/Jahresfehlbetrag	5.682.393,0	14.026.218,0		
Sonderposten zur Finanzierung des SAV	82.457.854,0	80.995.616,0		

	Ist 2022	Ist 2023	Plan 2024	Plan 2025
Sonderposten für Invest.-zuwendungen	77.366.481,0	76.134.882,0		
Weitere Sonderposten	5.091.373,0	4.860.734,0		
Fremdkapital	194.251.211,0	189.704.420,0		
Rückstellungen	65.197.878,0	64.495.638,0		
Rückst. für Pensionen und ähnliche Verpflichtungen	13.912.666,0	16.479.045,0		
Sonstige Rückstellungen	51.285.212,0	48.016.593,0		
Verbindlichkeiten	129.053.333,0	125.208.782,0		
Verbindlichkeiten gegenüber Kreditinstituten	121.241.977,0	118.272.694,0		
Verbindlichkeiten aus Lieferungen und Leistungen	5.397.869,0	4.853.330,0		
Verbindlichkeiten gegenüber verbundenen Unt.	660.030,0	611.812,0		
Verbindlichkeiten ggü. Gesellschaftern	1.638.906,0	1.379.961,0		
Sonstige Verbindlichkeiten	114.551,0	90.985,0		
Summe Passiva	507.244.882,0	515.304.349,0		

GuV-Daten

	Ist 2022	Ist 2023	Plan 2024	Plan 2025
Umsatzerlöse	108.336.246,0	114.962.751,0	119.396.989,0	133.424.855,0
Andere aktivierte Eigenleistungen	1.545.012,0	2.131.898,0	2.198.500,0	2.315.000,0
Sonstige betriebliche Erträge	4.177.674,0	7.276.562,0	2.637.759,0	4.603.923,0
Materialaufwand	25.175.010,0	28.039.437,0	29.617.893,0	31.341.756,0
Personalaufwand	40.040.850,0	41.748.574,0	46.938.544,0	51.581.276,0
Abschreibungen	20.927.136,0	21.260.704,0	23.177.102,0	23.981.698,0
Sonstige betriebliche Aufwendungen	17.690.967,0	13.993.060,0	10.893.667,0	12.799.025,0
Zwischenergebnis	10.224.969,0	19.329.436,0	13.606.042,0	20.640.023,0
Finanzergebnis	-4.488.923,0	-4.949.645,0	-4.783.252,0	-4.434.644,0
Ergebnis d. gewöhnl. Geschäftstätigkeit	5.736.046,0	14.379.791,0	8.822.790,0	16.205.379,0
Steuern	53.653,0	353.573,0	0	75.804,0
Jahresüberschuss/-fehlbetrag	5.682.393,0	14.026.218,0	8.822.790,0	16.129.575,0

Fachbereich 4



Lübecker Musik- und Kongreßhallen Gesellschaft mit beschränkter Haftung

Allgemeine Angaben zum Unternehmen:

Adresse

Willy-Brandt-Allee 10
 23554 Lübeck
 Telefon 0451/7904-0
 Telefax 0451/7904-100
 E-Mail info@muk.de
 www.muk.de

Rechtsform

GmbH

Gesellschaftszweck

Gegenstand des Unternehmens sind der Betrieb, die Verwaltung und die Unterhaltung der durch Geschäftsbesorgungsvertrag mit der Hansestadt Lübeck zur Bewirtschaftung überlassenen städtische Gebäude, Anlagen und Einrichtungen der Musik- und Kongresshalle und ggf. weiterer Veranstaltungseinrichtungen sowie die Wahrnehmung der sich hieraus ergebenden Rechte, Pflichten, Aufgaben und Befugnisse im Namen und für Rechnung der Hansestadt Lübeck. Die Gesellschaft kann auch selbst als Veranstalterin tätig werden.

Die Gesellschaft ist berechtigt, alle Geschäfte zu betreiben, die geeignet sind, den Gesellschaftszweck zu fördern. Dazu darf sie sich auch an anderen Gesellschaften beteiligen oder Tochterunternehmen gründen.

Gesellschafter:innen

	Gesellschafter:innen	EUR	%
	Hansestadt Lübeck	46.080,00	90,00
	Norddeutscher Rundfunk	5.120,00	10,00
Summe		51.200,00	100,00

Organe und ihre Mitglieder:

Geschäftsführung

Ilona Jarabek

Mitglieder Aufsichtsrat

Name	Gremienrolle	Beruf/Amt	entsendet
Jochen Mauritz	Vorsitzende:r	Unternehmer	
Dr. Annette Scheuer	stellvertretende:r Vorsitzende:r	Ärztin	
Marianne Bermel		stellv. Leiterin Revision, NDR	extern:e Vertreter:in
Hermann Eickhoff		Werbegrafiker	
Stefanie Fimm		Physiotherapeutin Bsc.	
Silke Schneider		Finanzministerin Schleswig-Holstein	
Frank Zahn		Bundespolicist	
Dr. Walter Trautsch	nicht stimmberechtigtes Mitglied	Kaufmann	

Beteiligungsgesellschaften:

Unternehmen	Nennkapital	Anteil	%
keine			

Wirtschaftsdaten:

Angaben in EUR

Bilanz Aktiva

	Ist 2022	Ist 2023	Plan 2024	Plan 2025
Anlagevermögen	200.579,0	177.165,0		
Immaterielle Vermögensgegenstände	25.671,0	19.545,0		
Sachanlagen	172.408,0	155.120,0		
Finanzanlagen	2.500,0	2.500,0		

	Ist 2022	Ist 2023	Plan 2024	Plan 2025
Umlaufvermögen	235.440,0	110.127,0		
Forderungen und sonst. Vermögensgegenstände	1.986,0	47.974,0		
5. Sonstige Vermögensgegenstände	1.986,0	47.974,0		
Kassenbestand, Guthaben bei Kreditinstituten	233.454,0	62.153,0		
Rechnungsabg.posten	6.016,0	3.890,0		
Summe Aktiva	442.035,0	291.182,0		

Bilanz Passiva

	Ist 2022	Ist 2023	Plan 2024	Plan 2025
Eigenkapital	51.200,0	51.200,0		
Stammkapital	51.200,0	51.200,0		
Fremdkapital	390.835,0	239.982,0		
Rückstellungen	90.850,0	95.920,0		
Sonstige Rückstellungen	90.850,0	95.920,0		
Verbindlichkeiten	299.985,0	144.062,0		
Verbindlichkeiten aus Lieferungen und Leistungen	3.635,0	26.168,0		
Verbindlichkeiten ggü. Gesellschaftern	204.724,0	30.494,0		
Sonstige Verbindlichkeiten	91.626,0	87.400,0		
Summe Passiva	442.035,0	291.182,0		

GuV-Daten

	Ist 2022	Ist 2023	Plan 2024	Plan 2025
Umsatzerlöse	1.775.597,0	1.993.680,0	2.369.940,2	2.551.220,0
Sonstige betriebliche Erträge	10.105,0	14.992,0	5.000,0	4.900,0
Personalaufwand	1.596.662,0	1.821.605,0	2.200.000,0	2.331.000,0
Abschreibungen	68.015,0	56.194,0	53.380,0	50.356,0
Sonstige betriebliche Aufwendungen	90.087,0	100.416,0	89.050,0	103.150,0
Zwischenergebnis	30.938,0	30.457,0	32.510,2	71.614,0
Finanzergebnis	75,0	77,0	-1.831,0	0
Ergebnis d. gewönl. Geschäftstätigkeit	31.013,0	30.534,0	30.679,2	71.614,0
Aufwand aus abgeführtem Gewinn	31.013,0	30.534,0	30.679,0	71.614,0
Jahresüberschuss/-fehlbetrag	0	0	0	0

THEATER LÜBECK

Theater Lübeck gemeinnützige Gesellschaft mit beschränkter Haftung

Allgemeine Angaben zum Unternehmen:

Adresse

Beckergrube 16
 23552 Lübeck
 Telefon 0451/7088-0
 Telefax 0451/7088-222
 E-Mail theater@luebeck.de
 www.theaterluebeck.de

Rechtsform

GmbH

Gesellschaftszweck

Zweck der Gesellschaft ist die Pflege und Förderung der Musik-, Schauspiel und Tanzkunst. Gegenstand des Unternehmens ist die Förderung des Gesellschaftszwecks durch den Betrieb eines Mehrsparten-Ensemble-Theaters und des Konzertwesens.

Gesellschafter:innen

	Gesellschafter:innen	EUR	%
	Hansestadt Lübeck	16.250,00	62,50
	Gesellschaft der Theaterfreunde Lübeck e. V.	3.250,00	12,50
	Kaufmannschaft zu Lübeck	3.250,00	12,50
	Landkreis Nordwestmecklenburg	3.250,00	12,50
Summe		26.000,00	100,00

Organe und ihre Mitglieder:

Geschäftsführung

Caspar Sawade

Mitglieder Aufsichtsrat

Name	Gremienrolle	Beruf/Amt	entsendet
Peter Petereit	Vorsitzende:r	Diplompsychologe	
Silke Mählenhoff	stellvertretende:r Vorsitzende:r	kaufm. Angestellte	
Christian Albeck		stellvertretender Kreistagspräsident	extern:e Vertreter:in
Katrin Funk			
Dr. Uwe Hautz		Geschäftsführer Kaufmannschaft	extern:e Vertreter:in
Kirsten Petersohn		Management-Referentin	
Hauke Wegner		Lehrer	
Axel Wuttke		Vorsitzender der Gesellschaft der Theaterfreunde Lübeck e.V.	extern:e Vertreter:in

Beteiligungsgesellschaften:

Unternehmen	Nennkapital	Anteil	%
keine			

Wirtschaftsdaten:

Angaben in EUR

Bilanz Aktiva

	Ist 2022	Ist 2023	Plan 2024	Plan 2025
Anlagevermögen	2.054.617,1	2.043.837,0		
Immaterielle Vermögensgegenstände	12.324,5	10.351,0		
Sachanlagen	2.042.292,6	2.033.486,0		
Umlaufvermögen	4.117.420,3	3.558.322,0		
Vorräte	158.824,2	211.132,0		
Forderungen und sonst. Vermögensgegenstände	284.979,1	283.571,0		
1. Forderungen aus Lieferungen und Leistungen	927,1	22.382,0		
5. Sonstige Vermögensgegenstände	284.052,0	261.189,0		
Kassenbestand, Guthaben bei Kreditinstituten	3.673.617,0	3.063.619,0		
Rechnungsabg.posten	9.284,5	39.619,0		
Summe Aktiva	6.181.321,8	5.641.778,0		

Bilanz Passiva

	Ist 2022	Ist 2023	Plan 2024	Plan 2025
Eigenkapital	1.811.338,8	1.811.339,0		
Stammkapital	26.000,0	26.000,0		
Kapitalrücklage	1.022.583,8	1.022.584,0		
Gewinnvortrag/Verlustvortrag	762.755,0	762.755,0		
Sonderposten zur Finanzierung des SAV	2.309.253,5	1.607.824,0		
Sonderposten für Invest.-zuwendungen	28.333,3	0		
Weitere Sonderposten	2.280.920,2	1.607.824,0		
Fremdkapital	2.060.729,3	2.222.615,0		
Rückstellungen	552.670,7	492.454,0		
Sonstige Rückstellungen	552.670,7	492.454,0		
Verbindlichkeiten	844.576,6	987.773,0		
Verbindlichkeiten aus Lieferungen und Leistungen	396.691,3	411.125,0		
Verbindlichkeiten gegenüber verbundenen Unt.	666,1	68,0		
Verbindlichkeiten ggü. Gesellschaftern	988,2	27.011,0		
Sonstige Verbindlichkeiten	446.231,0	549.569,0		
Rechnungsabgr.posten	663.482,0	742.388,0		
Summe Passiva	6.181.321,6	5.641.778,0		

GuV-Daten

	Ist 2022	Ist 2023	Plan 2024	Plan 2025
Umsatzerlöse	2.102.741,9	2.790.521,0	3.030.000,0	2.850.000,0
Sonstige betriebliche Erträge	2.071.944,9	1.140.238,0	105.000,0	131.000,0
Materialaufwand	2.690.685,7	2.782.994,0	2.989.700,0	3.105.900,0
Personalaufwand	19.558.470,1	20.551.497,0	22.332.800,0	22.940.400,0
Abschreibungen	335.747,1	380.108,0	435.800,0	461.200,0
Sonstige betriebliche Aufwendungen	5.153.951,4	5.126.164,0	5.891.600,0	5.807.600,0
Zwischenergebnis	3.007,1	-27.335,0	-1.924.700,0	-34.600,0
Finanzergebnis	-3.007,1	27.335,0	4.000,0	39.000,0
Ergebnis d. gewöhnl. Geschäftstätigkeit	0	0	-1.920.700,0	4.400,0
Jahresüberschuss/-fehlbetrag	0	0	-1.920.700,0	4.400,0



Lübecker Schwimmbäder

Allgemeine Angaben zum Unternehmen:

Adresse

Ziegelstraße 152
23556 Lübeck
Telefon 0451/317722-00
Telefax 0451/317722-06
E-Mail info@luebecker-schwimmbaeder.de
www.luebecker-schwimmbaeder.de

Rechtsform

eigenbetriebsähnliche Einrichtung

Gesellschaftszweck

Gegenstand des Betriebes ist die Bereitstellung und Instandhaltung der Grundstücke, Gebäude und technischen Einrichtungen für die wirtschaftliche Verwaltung des Vermögens sowie der Betrieb der öffentlichen Schwimmhallen, Frei- und Flussbäder oder Badestellen oder Saunen.

Gesellschafter:innen

	Gesellschafter:innen	EUR	%
	Hansestadt Lübeck	1.500.000,00	100,00
Summe		1.500.000,00	100,00

Organe und ihre Mitglieder:

Werkleitung

Björn Hoppe

Werkausschuss

Schul- und Sportausschuss

Beteiligungsgesellschaften:

Unternehmen	Nennkapital	Anteil	%
keine			

Wirtschaftsdaten:

Angaben in EUR

Bilanz Aktiva

	Ist 2022	Ist 2023	Plan 2024	Plan 2025
Anlagevermögen	6.824.170,0	17.544.985,0		
Sachanlagen	6.824.170,0	17.544.985,0		
Umlaufvermögen	1.561.185,0	13.113.560,0		
Vorräte	10.077,0	8.727,0		
Forderungen und sonst. Vermögensgegenstände	283.192,0	4.142.113,0		
1. Forderungen aus Lieferungen und Leistungen	20.251,0	24.525,0		
2. Forderungen gegen verbundene Unternehmen	9.119,0	1.970,0		
4. Forderungen gegen Gesellschafter / an die Gemeinde/andere Eigenbetriebe	140.655,0	95.864,0		
5. Sonstige Vermögensgegenstände	113.167,0	4.019.754,0		
Kassenbestand, Guthaben bei Kreditinstituten	1.267.916,0	8.962.720,0		
Rechnungsabg.posten	2.324,0	79.166,0		
Summe Aktiva	8.387.679,0	30.737.711,0		

Bilanz Passiva

	Ist 2022	Ist 2023	Plan 2024	Plan 2025
Eigenkapital	2.467.391,0	2.467.391,0		
Stammkapital	1.500.000,0	1.500.000,0		
Allgem. und zweckgeb. Rücklagen	967.391,0	967.391,0		
Sonderposten zur Finanzierung des SAV	277.422,0	272.070,0		
Weitere Sonderposten	277.422,0	272.070,0		
Fremdkapital	5.642.866,0	27.998.250,0		
Rückstellungen	1.161.017,0	505.685,0		
Rückst. für Pensionen und ähnliche Verpflichtungen	696.113,0	259.282,0		
Steuerrückstellungen	4.124,0			
Sonstige Rückstellungen	460.780,0	246.403,0		
Verbindlichkeiten	4.481.849,0	27.492.565,0		
Verbindlichkeiten gegenüber Kreditinstituten	1.815.643,0	21.984.810,0		
Verbindlichkeiten aus Lieferungen und Leistungen	72.371,0	2.110.038,0		

	Ist 2022	Ist 2023	Plan 2024	Plan 2025
Verbindlichkeiten gegenüber verbundenen Unt.	132.159,0	75.206,0		
Verbindlichkeiten ggü. Gesellschaftern	2.200.924,0	2.857.163,0		
Sonstige Verbindlichkeiten	260.752,0	465.348,0		
Summe Passiva	8.387.679,0	30.737.711,0		

GuV-Daten

	Ist 2022	Ist 2023	Plan 2024	Plan 2025
Umsatzerlöse	1.405.581,0	906.497,0	1.510.000,0	1.654.000,0
Sonstige betriebliche Erträge	509.902,0	1.065.232,0	0	250.000,0
Materialaufwand	1.185.488,0	815.422,0	1.430.000,0	1.160.000,0
Personalaufwand	2.594.687,0	2.679.524,0	3.185.000,0	3.210.000,0
Abschreibungen	419.508,0	399.877,0	681.000,0	962.000,0
Sonstige betriebliche Aufwendungen	546.098,0	488.287,0	475.000,0	626.000,0
Zwischenergebnis	-2.830.298,0	-2.411.381,0	-4.261.000,0	-4.302.000,0
Finanzergebnis	-80.654,0	-275.707,0	-750.000,0	-1.035.000,0
Ergebnis d. gewöohnl. Geschäftstätigkeit	-2.910.952,0	-2.687.088,0	-5.011.000,0	-5.337.000
Steuern	4.798,0	3.359,0	2.000,0	2.000,0
Erträge aus Verlustübernahme	2.915.750,0	2.690.446,8	5.013.000,0	-5.339.000,0
Jahresüberschuss/-fehlbetrag	0	0	0	0

Fachbereich 5



Grundstücks-Gesellschaft TRAVE mbH

Allgemeine Angaben zum Unternehmen:

Adresse

Falkenstr. 11
23564 Lübeck
Telefon 0451/79966-0
Telefax 0451/79966-990
E-Mail info@trave.de
www.trave.de

Rechtsform

GmbH

Gesellschaftszweck

Vorrangiger Zweck der Gesellschaft ist die Bereitstellung von Wohnraum für breite Bevölkerungsschichten zu wirtschaftlich vertretbaren Bedingungen. Weiterer Zweck ist die Tätigkeit als Sanierungsträger.

Das Tätigkeitsfeld der Gesellschaft erstreckt sich auf das Gebiet der Hansestadt. Eine Tätigkeit über das Stadtgebiet Lübecks hinaus ist möglich, wenn übergeordnete Interessen der Stadt dieses erfordern.

Die Gesellschaft kann Bauten in allen Rechts- und Nutzungsformen bewirtschaften, errichten, erwerben, vermitteln und betreuen. Sie kann alle im Bereich der Wohnungs- und Immobilienwirtschaft, des Städtebaus und der dazugehörigen Infrastruktur anfallenden Aufgaben übernehmen. Hierzu gehören Baurägermaßnahmen, Gemeinschaftsanlagen und Folgeeinrichtungen, Läden und Räume für Gewerbebetriebe, soziale, wirtschaftliche und kulturelle Einrichtungen und Dienstleistungen.

Die Gesellschaft darf auch sonstige Geschäfte betreiben, sofern diese dem Gesellschaftszweck (mittelbar oder unmittelbar) dienlich sind.

Gesellschafter:innen

	Gesellschafter:innen	EUR	%
	Hansestadt Lübeck	12.392.189,85	92,50
	Lübecker Wohnstifte	1.004.772,15	7,50
Summe		13.396.962,00	100,00

Organe und ihre Mitglieder:

Geschäftsführung

Dr. Matthias Rasch
Sebastian Weist

Mitglieder Aufsichtsrat

Name	Gremienrolle	Beruf/Amt	entsendet
Peter Reinhardt	Vorsitzende:r	techn. Angestellter	
Silke Wolff	stellvertretende:r Vorsitzende:r	Betriebswirtin -IHK-	
Christopher Lötsch		Architekt	
Andreas Müller		Verwaltungsangestellter	
Daniel Rohmeyer		Rechtsanwalt	
Mandy Siegenbrink		Verwaltungsbeamtin	
Tamina Vahlendieck		Studentin	

Beteiligungsgesellschaften:

Unternehmen	Nennkapital	Anteil	%
keine			

Wirtschaftsdaten:

Angaben in EUR

Bilanz Aktiva

	Ist 2022	Ist 2023	Plan 2024	Plan 2025
Anlagevermögen	361.798.810,0	376.755.597,4	399.402.194,3	402.813.819,0
Immaterielle Vermögensgegenstände	113.113,5	76.262,7	43.683,6	25.937,0
Sachanlagen	361.672.446,5	376.666.084,7	399.345.260,6	402.774.633,0
Finanzanlagen	13.250,0	13.250,0	13.250,0	13.250,0
Umlaufvermögen	17.131.171,1	24.301.629,1	17.579.413,2	25.749.806,0
Vorräte	13.317.962,6	14.287.027,0	14.995.249,8	15.331.744,0
Forderungen und sonst. Vermögensgegenstände	934.594,1	2.896.434,7	976.634,1	2.922.676,0

	Ist 2022	Ist 2023	Plan 2024	Plan 2025
1. Forderungen aus Lieferungen und Leistungen	466.943,1	584.465,3	508.983,1	610.707,0
5. Sonstige Vermögensgegenstände	467.651,0	2.311.969,4	467.651,0	2.311.969,0
Kassenbestand, Guthaben bei Kreditinstituten	2.878.614,4	7.118.167,4	1.607.529,2	7.495.386,0
Rechnungsabg.posten	684.869,2	631.305,6	867.603,3	866.051,0
Summe Aktiva	379.614.850,2	401.688.532,0	417.849.210,8	429.429.676,0

Bilanz Passiva

	Ist 2022	Ist 2023	Plan 2024	Plan 2025
Eigenkapital	65.071.693,8	67.574.290,6	69.666.383,6	78.700.660,0
Stammkapital	13.396.962,0	13.396.962,0	13.396.962,0	17.288.854,0
Gewinnrücklagen	47.068.182,0	49.898.824,0	47.068.182,0	55.398.481,0
3. Satzungsmäßige Rücklagen	5.368.182,0	5.698.824,0	5.368.182,0	5.698.824,0
4. Andere Gewinnrücklagen	41.700.000,0	44.200.000,0	41.700.000,0	48.700,0
Bilanzgewinn/Bilanzverlust	4.606.549,8	4.278.504,6	9.201.239,6	6.013.325,0
Fremdkapital	314.543.156,4	334.114.241,5	348.182.827,1	350.729.016,0
Rückstellungen	2.858.913,4	2.984.645,6	2.678.663,4	3.090.775,0
Rückst. für Pensionen und ähnliche Verpflichtungen	1.521.404,0	1.388.591,0	1.640.064,0	1.592.209,0
Steuerrückstellungen	0	18.901,4	0	18.901,0
Sonstige Rückstellungen	1.337.509,4	1.577.153,3	1.038.599,4	1.479.665,0
Verbindlichkeiten	311.332.819,4	330.790.413,8	341.567.855,1	342.654.699,0
Verbindlichkeiten gegenüber Kreditinstituten	291.903.782,8	307.333.394,1	319.825.718,9	317.790.834,0
Erhaltene Anzahlungen auf Bestellungen	13.122.891,8	14.411.758,2	15.460.619,0	15.782.364,0
Verbindlichkeiten aus Lieferungen und Leistungen	6.209.594,8	8.883.389,9	6.009.872,0	8.859.005
Sonstige Verbindlichkeiten	96.550,0	161.871,6	271.645,3	161.872,0
Rechnungsabgr.posten	351.423,7	339.182,1	3.936.308,7	4.983.542,0
Summe Passiva	379.614.850,2	401.688.532,0	417.849.210,8	429.429.676,0

GuV-Daten

	Ist 2022	Ist 2023	Plan 2024	Plan 2025
Umsatzerlöse	49.906.759,2	51.517.646,0	55.446.555,0	56.334.061,0
Bestandsveränderungen FE/UE	737.905,1	969.064,4	-5.105,0	868.775,0
Andere aktivierte Eigenleistungen	749.383,6	829.484,3	1.223.881,0	892.389,0
Sonstige betriebliche Erträge	1.854.264,4	3.060.817,7	4.051.584,0	2.094.000,0
Materialaufwand	24.427.198,6	26.194.768,7	29.646.272,0	27.294.190,0
Personalaufwand	5.818.300,9	5.938.905,5	6.333.508,0	6.812.579,0
Abschreibungen	11.591.446,8	11.770.206,1	12.278.803,0	12.661.914,0
Sonstige betriebliche Aufwendungen	2.048.732,9	2.511.515,3	2.508.399,0	3.006.088,0
Zwischenergebnis	9.362.633,1	9.961.616,7	9.949.933,0	10.414.454,0

	Ist 2022	Ist 2023	Plan 2024	Plan 2025
Finanzergebnis	-4.954.268,9	-4.810.481,9	-4.933.222,0	-4.797.909,0
Ergebnis d. gewönl. Geschäftstätigkeit	4.408.364,2	5.151.134,8	5.016.711,0	5.571.545,0
Steuern	1.720.822,4	1.844.720,3	1.715.047,0	1.726.650,0
Jahresüberschuss/-fehlbetrag	2.687.541,8	3.306.414,5	3.301.664,0	3.844.895,0

Nicht berichtspflichtige Unternehmen



Baltic Rail Gate GmbH

Allgemeine Angaben zum Unternehmen:

Adresse

Skandinavienkai
23570 Lübeck
Telefon 04502-8897-11
Telefax 04502/8897-77
E-Mail info@baltic-rail-gate.de
www.baltic-rail-gate.de

Rechtsform

GmbH

Gesellschaftszweck

Betrieb einer Umschlagsanlage für den kombinierten Güterverkehr (am Skandinavienkai in Lübeck-Travemünde).

Gesellschafter:innen

	Gesellschafter:innen	EUR	%
	Kombiverkehr Deutsche Gesellschaft für kombinierten Güterverkehr mbH & Co. Kommanditgesellschaft	50.000,00	50,00
	Lübecker Hafen-Gesellschaft mit beschränkter Haftung	50.000,00	50,00
Summe		100.000,00	100,00

Organe und ihre Mitglieder:

Geschäftsführung

Antje Falk
Kristian Kölsche

Beteiligungsgesellschaften:

Unternehmen	Nennkapital	Anteil	%
keine			



GOES Gesellschaft für die Organisation der Entsorgung von Sonderabfällen mbH

Allgemeine Angaben zum Unternehmen:

Adresse

Havelstraße 7
24539 Neumünster
Telefon 04321/9994-0
Telefax 04321/9994-44
E-Mail info@goes-sh.de
www.goes-sh.de

Rechtsform

GmbH

Gesellschaftszweck

Die Gesellschaft ist die zentrale Stelle für die Organisation der Entsorgung von gefährlichen Abfällen in Schleswig-Holstein und übernimmt hoheitliche Aufgaben gem. § 11 des Landesabfallwirtschaftsgesetzes des Landes Schleswig-Holstein in der jeweils gültigen Fassung - LAbfWG - und der dazu ergangenen Verordnungen und Erlasse. Sie verfolgt die Ziele des § 11 LAbfWG.

Gesellschafter:innen

	Gesellschafter:innen	EUR	%
	Hansestadt Lübeck	5.050,20	1,68
Summe		5.050,20	1,68

Organe und ihre Mitglieder:

Geschäftsführung

Gerret Gottschalk

Mitglieder Aufsichtsrat

Name	Gremienrolle	Beruf/Amt	entsendet
Stefan Dunst			extern:e Vertreter:in
Samiah El Samadoni			extern:e Vertreter:in
Martin Kayenburg			extern:e Vertreter:in
Dr. Martin Kruse			extern:e Vertreter:in
Annette Petersen			extern:e Vertreter:in
Klaus Scherler			extern:e Vertreter:in
Dr. Andreas Wasielewski			extern:e Vertreter:in
Lys Birgit Zorn			extern:e Vertreter:in

Beteiligungsgesellschaften:

Unternehmen	Nennkapital	Anteil	%
keine			

Hamburg Marketing GmbH

Allgemeine Angaben zum Unternehmen:

Adresse

Wexstraße 7
 20355 Hamburg
 Telefon 040 / 41 11 10 610

<http://marketing.hamburg.de>

Rechtsform

GmbH

Gesellschaftszweck

Gegenstand des Unternehmens ist die Steigerung der nationalen und internationalen Bekanntheit Hamburgs als Stadt und Metropolregion durch effektives, professionelles und profiliertes Standortmarketing auf der Grundlage einer Markenstrategie. Die Gesellschaft soll in ihrer Funktion als Holding-Mutter zentrale Steuerungsinstanz für übergreifende Marketing-Aspekte der Außendarstellung Hamburgs und der Metropolregion gegenüber allen relevanten Akteuren sein und zusätzlich mit eigenen Maßnahmen die übergeordnete Vermarktung Hamburgs sicherstellen. Dabei wird sie sich auf die strategische Ausrichtung des Hamburg Marketings sowie auf die Erarbeitung und Umsetzung strategischer Kommunikationskonzepte konzentrieren sowie Werbe- und Marketingdienstleistungen erbringen. Die Hamburg Marketing GmbH (HMG) bestimmt auch die strategischen Ziele der HWF Hamburgische Gesellschaft für Wirtschaftsförderung mbH (HWF) und Hamburg Tourismus GmbH (HHT) als Elemente des Gesamtmarketings und trägt solchermaßen zur systematischen Verzahnung dieser Bereiche bei, um auf diesem Wege ein unternehmensübergreifendes globales Hamburg Marketing zu realisieren. Als Holding übernimmt die Gesellschaft außerdem gegen Entgelt in den Bereichen Unternehmenskommunikation, Medienarbeit, Finanzbuchhaltung, IT, Controlling, Personal und Projektmanagement Querschnitts-, Beratungs- und Sonderaufgaben für ihre Tochterunternehmen.

Gesellschafter:innen

	Gesellschafter:innen	EUR	%
	Freie und Hansestadt Hamburg	75.000,00	75,00
	Handelskammer Hamburg	15.000,00	15,00
	Hansestadt Lübeck	500,00	0,50
	Heidekreis	500,00	0,50
	Kreis Dithmarschen	500,00	0,50

	Gesellschafter:innen	EUR	%
	Kreis Herzogtum Lauenburg	500,00	0,50
	Kreis Ostholstein	500,00	0,50
	Kreis Pinneberg	500,00	0,50
	Kreis Segeberg	500,00	0,50
	Kreis Steinburg	500,00	0,50
	Kreis Stormarn	500,00	0,50
	Landeshauptstadt Schwerin	500,00	0,50
	Landkreis Cuxhaven	500,00	0,50
	Landkreis Harburg	500,00	0,50
	Landkreis Lüchow-Danzenberg	500,00	0,50
	Landkreis Ludwigslust-Parchim	500,00	0,50
	Landkreis Lüneburg	500,00	0,50
	Landkreis Nordwestmecklenburg	500,00	0,50
	Landkreis Rotenburg (Wümme)	500,00	0,50
	Landkreis Stade	500,00	0,50
	Landkreis Uelzen	500,00	0,50
	Stadt Neumünster	500,00	0,50
Summe		100.000,00	100,00

Organe und ihre Mitglieder:

Geschäftsführung

Michael Otremba
Dr. Rolf Strittmatter

Beteiligungsgesellschaften:

Unternehmen	Nennkapital	Anteil	%
Hamburg Convention Bureau Gesellschaft mit beschränkter Haftung	25.000,00 EUR	25.000 EUR	100,00
Hamburg Tourismus GmbH	55.000,00 EUR	28.050 EUR	51,00
HIW Hamburg Invest Wirtschaftsförderungsgesellschaft mbH	52.000,00 EUR	26.520 EUR	51,00

items GmbH & Co. KG

Allgemeine Angaben zum Unternehmen:

Adresse

Hafenweg 7
48155 Münster

Rechtsform

GmbH & Co. KG

Gesellschaftszweck

Gegenstand des Unternehmens ist Beratung, die Beschaffung, die Einführung und der Betrieb von Systemen der Informationsverarbeitung und Kommunikationstechnik, die Digitalisierung sowie die damit zusammenhängenden Tätigkeiten in Organisationsfragen für die Gesellschafter, Kommunen und sonstige Unternehmen, an denen eine oder mehrere der an der items GmbH & Co. KG unmittelbar oder mittelbar beteiligten Städte einen beherrschenden Einfluss hat.

Gesellschafter:innen

	Gesellschafter:innen	EUR	%
	items management GmbH	75.100,00	75,10
	items treuhand GmbH	24.900,00	24,90
Summe		100.000,00	100,00

Beteiligungsgesellschaften:

Unternehmen	Nennkapital	Anteil	%
keine			



items management GmbH

Allgemeine Angaben zum Unternehmen:

Adresse

Hafenweg 7
 48155 Münster
 Telefon 0251/6945 6000
 Telefax 0251/6945 6501
 E-Mail kontakt@itemsnet.de
 www.itemsnet.de

Rechtsform

GmbH

Gesellschaftszweck

Gegenstand des Unternehmens ist die Übernahme der Stellung des persönlich haftenden Gesellschafters bei der items GmbH & Co. KG, deren Sitz in Münster ist und deren Gegenstand in der Beratung, der Beschaffung, der Einführung und dem Betrieb von Systemen der Informationsverarbeitung und Kommunikationstechnik und der Digitalisierung besteht sowie der damit zusammenhängenden Tätigkeiten in Organisationsfragen für die Gesellschafter Kommunen und sonstige Unternehmen, an denen eine oder mehrere an der items GmbH & Co. KG unmittelbar oder mittelbar beteiligten Städte einen beherrschenden Einfluss hat.

Gesellschafter:innen

	Gesellschafter:innen	EUR	%
	Stadtwerke Münster GmbH	398.350,79	29,38
	Kasseler Verkehrs- und Versorgungs GmbH	286.085,83	21,10
	Stadtwerke Lübeck Gruppe GmbH	238.359,66	17,58
	Enervi/Mark-E	135.585,70	10,00
	Stadtwerke Osnabrück AG	112.400,55	8,29

	Gesellschafter:innen	EUR	%
	Energie AG Iserlohn-Menden	65.894,65	4,86
	Stadtwerke Solingen GmbH	60.064,47	4,43
	Bocholter Energie- und Wasserversorgung GmbH	59.250,95	4,37
Summe		1.355.992,60	100,01

Organe und ihre Mitglieder:

Geschäftsführung

Ludger Hemker

Beteiligungsgesellschaften:

Unternehmen	Nennkapital	Anteil	%
items GmbH & Co. KG	100.000,00 EUR	75.100 EUR	75,10

Kombiverkehr Deutsche Gesellschaft für kombinierten Güterverkehr mbH & Co. KG

Allgemeine Angaben zum Unternehmen:

Adresse

Zum Laurenburger Hof 76
60594 Frankfurt am Main

Rechtsform

GmbH & Co. KG

Gesellschaftszweck

Zweck der Gesellschaft ist es,

- a) für Spediteure und Frachtführer den Transport von Lastfahrzeugen und Behältern (Ladeeinheiten mit und ohne Räder) insbesondere auf der Schiene zu organisieren und durchführen zu lassen,
- b) die hierfür notwendigen Einrichtungen zu beschaffen und zur Verfügung zu halten.

(2) Die Gesellschaft ist zu allen geschäftlichen und tatsächlichen Maßnahmen berechtigt, die der Förderung von kombinierten Güterverkehren zwischen Straße und Schiene dienlich sind.

(3) Die Gesellschaft ist außerdem berechtigt, mit der DB Cargo AG oder mit einem oder mehreren mit dieser verbundenen Unternehmen eine Allianz mit dem Ziel einzugehen und umzusetzen, eine enge Verzahnung zwischen Produktplanung, Leistungserstellung und Vertrieb auf dem Gebiet des kombinierten Güterverkehrs zu erzielen.

Gesellschafter:innen

	Gesellschafter:innen	EUR	%
	European Cargo Logistics GmbH (ECL)	16.000,00	0,22
	diverse		99,78
Summe			100,00



LÜBECK
DISTRIBUTION
GESELLSCHAFT
mbH

Lübeck Distribution GmbH

Allgemeine Angaben zum Unternehmen:

Adresse

Posener Str. 25
23554 Lübeck
Telefon 0451/40864-0
Telefax 0451/40864-17
E-Mail info@ldg.de
www.ldg.de

Rechtsform

GmbH

Gesellschaftszweck

Umschlag und Lagerung von Stückgütern sowie Ladungssicherung, Kommissionierung und Abfertigung von Speditionsaufträgen.

Gesellschafter:innen

	Gesellschafter:innen	EUR	%
	Lübecker Hafen-Gesellschaft mit beschränkter Haftung	25.000,00	50,00
	Lüders & Stange KG	25.000,00	50,00
Summe		50.000,00	100,00

Organe und ihre Mitglieder:

Geschäftsführung

Jens Lüders

Beteiligungsgesellschaften:

Unternehmen	Nennkapital	Anteil	%
keine			



Nahverkehrsverbund Schleswig-Holstein GmbH (NAH.SH GmbH)

Allgemeine Angaben zum Unternehmen:

Adresse

Raiffeisenstraße 1
 24103 Kiel
 Telefon 0431-66019-0
 Telefax 0431/66019-19
 E-Mail info@nah.sh
 www.nah.sh

Rechtsform

GmbH

Gesellschaftszweck

Die Gesellschaft ist die Einrichtung, die nach Übertragung durch das Land Schleswig-Holstein die Planung, die Organisation und die Abwicklung für die Aufgabe des Landes, eine ausreichende Bedienung im öffentlichen Schienenpersonennahverkehr in Schleswig-Holstein sicherzustellen, wahrnimmt. Die Planung, die Organisation und die Abwicklung erfolgt in enger Abstimmung mit den kreisfreien Städten sowie den Kreisen oder deren Zweckverbänden als Aufgabenträger für den übrigen öffentlichen Personennahverkehr.

Gesellschafter:innen

	Gesellschafter:innen	EUR	%
	Land Schleswig-Holstein	13.005,00	50,00
	Hansestadt Lübeck	866,99	3,33
	Kreis Dithmarschen	866,99	3,33
	Kreis Herzogtum Lauenburg	866,99	3,33
	Kreis Nordfriesland	866,99	3,33
	Kreis Ostholstein	866,99	3,33
	Kreis Pinneberg	866,99	3,33
	Kreis Plön	866,99	3,33
	Kreis Rendsburg-Eckernförde	866,99	3,33

	Gesellschafter:innen	EUR	%
	Kreis Schleswig-Flensburg	866,99	3,33
	Kreis Segeberg	866,99	3,33
	Kreis Stormarn	866,99	3,33
	Landeshauptstadt Kiel	866,99	3,33
	Stadt Flensburg	866,99	3,33
	Stadt Neumünster	866,99	3,33
	Kreis Steinburg	866,91	3,33
Summe		26.009,77	99,95

Organe und ihre Mitglieder:

Geschäftsführung

Dr. Arne Beck

Mitglieder Aufsichtsrat

Name	Gremienrolle	Beruf/Amt	entsendet
Stefan Mohrdieck	stellvertretende/-r Vorsitzende/-r	Landrat Kreis Dithmarschen	extern:e Vertreter:in
Tobias von der Heide	Vorsitzende:r	Staatssekretär Land SH	extern:e Vertreter:in
Dr. Ulf Kämpfer		Bürgermeister Landeshauptstadt Kiel	extern:e Vertreter:in
Jantje-Gesine Schmidt		Finanzministerium SH	
Anna-Theresa Korbitt	Gast	Geschäftsführung HWV	extern:e Vertreter:in
Uwe Möller	nicht stimmberechtigtes Mitglied	Bürgermeister Gemeinde Büchen	extern:e Vertreter:in
Dr. Sönke E. Schulz	Gast	Gf. Vorstandsmitglied Schlesw-Holst. Landkreistag	extern:e Vertreter:in
Marc Ziertmann	nicht stimmberechtigtes Mitglied	Geschäftsführer Städteverband Schleswig- Holstein	extern:e Vertreter:in

Beteiligungsgesellschaften:

Unternehmen	Nennkapital	Anteil	%
Deutschlandtarifverbund-GmbH (DTVG)	52.350,00 EUR	600 EUR	1,15



NSH Nahverkehr Schleswig-Holstein GmbH

Allgemeine Angaben zum Unternehmen:

Adresse

Hamburger Chaussee 10
24114 Kiel
Telefon 0431/6667516
Telefax 0431/6667575
E-Mail info@n-sh.de
www.n-sh.de

Rechtsform

GmbH

Gesellschaftszweck

Zweck der Gesellschaft ist die von den Gesellschaftern personell und organisatorisch unabhängige Erstellung transparenter und zeitnaher Abrechnungen über Einnahmen der Gesellschafter aus dem SH-Tarif, sowie die Durchführung der Einnahmeaufteilung im SH-Tarif für die Gesellschafter, wobei die Gesellschaft als uneigennützigere Treuhänder und neutrale Clearingstelle fungiert, Pflege und Weiterentwicklung des SH-Tarifs und der Vertriebsdaten; Verhandlung und Koordination gemeinschaftlicher Sonderangebote, Bearbeitung weiterer verkehrlicher Angelegenheiten zwischen den Gesellschaftern ..., Wahrnehmung der gemeinsamen Interessen der Gesellschafter ggü Behörden, Verbänden und der Öffentlichkeit...

Gesellschafter:innen

	Gesellschafter:innen	EUR	%
	Stadtwerke Lübeck Mobil GmbH	5.500,00	11,00
Summe		5.500,00	11,00

Organe und ihre Mitglieder:

Geschäftsführung

Rene Reimers

Beteiligungsgesellschaften:

Unternehmen	Nennkapital	Anteil	%
keine			

NYSTED I A/S

Allgemeine Angaben zum Unternehmen:

Adresse

Kraftværksvej 53, Skærbæk
7000 Fredericia
Dänemark

www.orsted.com

Rechtsform

Aktieselskab (DK)

Aktionäre

	Gesellschafter:innen	EUR	%
	Ørsted Wind Power Holding A/S	85.500.000,00	85,50
	Stadtwerke Lübeck Energie GmbH	14.500.000,00	14,50
Summe		100.000.000,00	100,00

Organe und ihre Mitglieder:

Beteiligungsgesellschaften:

Unternehmen	Nennkapital	Anteil	%
keine			

Ostsee-Tourismus-Service GmbH

Allgemeine Angaben zum Unternehmen:

Adresse

Kirchenstraße 3-5
23570 Lübeck
Telefon 04502/804-0
Telefax 04502/804-109

Rechtsform

GmbH

Gesellschaftszweck

Die Gesellschaft erstellt und vertreibt branchenspezifische Hard- und Software für den touristischen Dienstleistungssektor. Die Gesellschaft berät Dritte in allen Fragen, die sich auf die Auswahl und die Anwendung touristischer Informationstechnologie beziehen. Die Gesellschaft koordiniert und überwacht den Einsatz technikerunterstützter Service-Cards im touristischen Bereich. Die Gesellschaft ist zu allen Maßnahmen befugt, die diese Unternehmenszwecke zu fördern geeignet ist.

Gesellschafter:innen

	Gesellschafter:innen	EUR	%
	Eckernförde Touristik und Marketing GmbH	1.399,99	4,35
	Eutin Tourismus GmbH	1.399,99	4,35
	Gemeinde Blekendorf	1.399,99	4,35
	Gemeinde Bosau	1.399,99	4,35
	Gemeinde Dahme	1.399,99	4,35
	Gemeinde Grömitz	1.399,99	4,35
	Gemeinde Großenbrode	1.399,99	4,35
	Gemeinde Heikendorf	1.399,99	4,35
	Gemeinde Howacht	1.399,99	4,35
	Gemeinde Kellenhusen	1.399,99	4,35
	Gemeinde Laboe	1.399,99	4,35
	Gemeinde Scharbeutz	1.399,99	4,35
	Gemeinde Schönberg	1.399,99	4,35
	Gemeinde Sierksdorf	1.399,99	4,35

	Gesellschafter:innen	EUR	%
	Gemeinde Timmendorfer Strand	1.399,99	4,35
	Hansestadt Lübeck	1.399,99	4,35
	Heiligenhafener Verkehrsbetriebe GmbH & Co KG	1.399,99	4,35
	Malente Tourismus & Service GmbH	1.399,99	4,35
	Ostsee-Holstein-Tourismus e.V.	1.399,99	4,35
	Stadt Fehmarn	1.399,99	4,35
	Stadt Glücksburg	1.399,99	4,35
	Stadt Neustadt	1.399,99	4,35
	Stadt Plön	1.399,99	4,35
Summe		32.199,77	100,05

Organe und ihre Mitglieder:

Geschäftsführung

Uwe Kirchhoff

Beteiligungsgesellschaften:

Unternehmen	Nennkapital	Anteil	%
keine			

Regio Nord Wind GmbH

Allgemeine Angaben zum Unternehmen:

Adresse

Großer Burstah 42
20457 Hamburg

Rechtsform

GmbH

Gesellschaftszweck

Der Gegenstand des Unternehmens ist die Verwaltung des eigenen Vermögens im eigenen Namen auf eigene Rechnung sowie die Projektierung und die Errichtung von Windenergieanlagen mit dem Ziel, die örtliche Energieversorgung zu stärken.

Gesellschafter:innen

	Gesellschafter:innen	EUR	%
	THEE Projektentwicklungs GmbH & Co. KG	12.500,00	50,00
	Trave Erneuerbare Energien GmbH & Co. KG	12.500,00	50,00
Summe		25.000,00	100,00

Organe und ihre Mitglieder:

Geschäftsführung

Dirk Gottschalk
Thomas Walther

Beteiligungsgesellschaften:

Unternehmen	Nennkapital	Anteil	%
Windpark Strassen GmbH & Co. KG	2.000,00 EUR		



Sana Kliniken Lübeck GmbH

Allgemeine Angaben zum Unternehmen:

Adresse

Kronsforder Allee 71-73
23560 Lübeck
Telefon 0451/585-01
Telefax 0451/585-1234
E-Mail info-luebeck@sana.de
www.sana-luebeck.de

Rechtsform

GmbH

Gesellschaftszweck

Errichten, Unterhalten und Betreiben von Krankenhäusern, insbesondere der früheren Krankenhäuser Städtisches Krankenhaus Süd und des Krankenhauses Lübeck-Travemünde sowie den damit zusammenhängenden ambulanten, teilstationären und stationären Einrichtungen und Gesundheitszentren.

Gesellschafter:innen

	Gesellschafter:innen	EUR	%
	Sana Kliniken AG	23.700,00	94,80
	Hansestadt Lübeck	1.300,00	5,20
Summe		25.000,00	100,00

Organe und ihre Mitglieder:

Geschäftsführung

Dr. Christian Frank

Mitglieder Aufsichtsrat

Name	Gremienrolle	Beruf/Amt	entsendet
Angela Bartels	Vorsitzende:r	Regionalgeschäftsführerin Schleswig-Holstein/Hamburg der Sana Kliniken AG	extern:e Vertreter:in
Dr. Udo Desch		Oberarzt	Arbeitnehmervertreter:in
Silke Ritschel		Geschäftsführerin Sana Krankenhaus Rügen GmbH	extern:e Vertreter:in
Florian Schröter		Pfleger	Arbeitnehmervertreter:in
Gundolf Thurm		Geschäftsführer der Regio Kliniken GmbH, Elmshorn	extern:e Vertreter:in
Katjana Zunft		Pädagogin	

Beteiligungsgesellschaften:

Unternehmen	Nennkapital	Anteil	%
Med 360° Sana Nord GmbH Sitz Leverkusen		0	12,45
Sana Operationszentrum Lübeck GmbH Sitz Lübeck		0	90,00

Solar Power Turnow West I GmbH & Co. KG

Allgemeine Angaben zum Unternehmen:

Adresse

Lombardenstraße 28
52070 Aachen

Rechtsform

GmbH & Co. KG

Gesellschaftszweck

Gegenstand des Unternehmens ist der Betrieb, die Verwaltung, die Planung und Errichtung der Photovoltaikanlage der Gesellschaft in der Gemeinde Turnow-Preilack und alle damit im Zusammenhang stehende Maßnahmen.

Gesellschafter:innen

	Gesellschafter:innen	EUR	%
	STAWAG Energie Komplementär GmbH	0,00	
	STAWAG Energie GmbH	599,00	59,90
	Stadtwerke Lübeck Energie GmbH	401,00	40,10
Summe		1.000,00	100,00

Beteiligungsgesellschaften:

Unternehmen	Nennkapital	Anteil	%
keine			

Solar Power Turnow West II GmbH & Co. KG

Allgemeine Angaben zum Unternehmen:

Adresse

Lombardenstraße 28
52070 Aachen

Rechtsform

GmbH & Co. KG

Gesellschaftszweck

Gegenstand des Unternehmens ist der Betrieb, die Verwaltung, die Planung und Errichtung der Photovoltaikanlage der Gesellschaft in der Gemeinde Turnow-Preilack und alle damit im Zusammenhang stehende Maßnahmen.

Gesellschafter:innen

	Gesellschafter:innen	EUR	%
	STAWAG Energie Komplementär GmbH	0,00	
	STAWAG Energie GmbH	599,00	59,90
	Stadtwerke Lübeck Energie GmbH	401,00	40,10
Summe		1.000,00	100,00

Beteiligungsgesellschaften:

Unternehmen	Nennkapital	Anteil	%
keine			

Solarpark Ronneburg GmbH & Co. KG

Allgemeine Angaben zum Unternehmen:

Adresse

Lombardenstraße 12-22
52070 Aachen

Rechtsform

GmbH & Co. KG

Gesellschaftszweck

Gegenstand des Unternehmens ist der Betrieb, die Verwaltung, die Planung und die Errichtung des Solarparks Ronneburg-Schmirchau (Gemarkung Ronneburg und Gemarkung Schmirchau) in der Stadt Ronneburg (Landkreis Greiz), Thüringen und alle damit in Zusammenhang stehenden Maßnahmen für seine Gesellschafter.

Gesellschafter:innen

	Gesellschafter:innen	EUR	%
	STAWAG Energie Komplementär GmbH	0	
	STAWAG Energie GmbH	2.064.133,11	46,00
	Stadtwerke Lübeck Energie GmbH	1.974.388,20	44,00
	enwor - energie & wasser vor ort GmbH	448.724,59	10,00
Summe		4.487.245,90	100,00

Beteiligungsgesellschaften:

Unternehmen	Nennkapital	Anteil	%
keine			

Trave Erneuerbare Energien Beteiligungs-Komplementär GmbH

Allgemeine Angaben zum Unternehmen:

Adresse

Geniner Straße 80
23560 Lübeck

Rechtsform

GmbH

Gesellschaftszweck

Gegenstand des Unternehmens ist der Erwerb, das Halten und das Verwalten von Beteiligungen an Gesellschaften, deren Unternehmensgegenstand die Planung, der Bau und der Betrieb von Stromerzeugungsanlagen auf Basis regenerativer Energien insbesondere der Wind- und Photovoltaikenergie ist.

Gesellschafter:innen

	Gesellschafter:innen	EUR	%
	Trave Erneuerbare Energien GmbH & Co. KG	25.000,00	100,00
Summe		25.000,00	100,00

Organe und ihre Mitglieder:

Geschäftsführung

Dirk Gottschalk
Mario Wörner

Beteiligungsgesellschaften:

Unternehmen	Nennkapital	Anteil	%
Trave Photovoltaik GmbH & Co. KG	2.500,00 EUR		
Windmüllerei Broderstorf IV GmbH & Co. KG Sitz Lübeck	339.000,00 EUR		

Unternehmen	Nennkapital	Anteil	%
Windpark Heilshoop GmbH & Co. KG	2.500,00 EUR		
Windpark Rohlsdorf GmbH & Co. KG	2.500,00 EUR		
Windpark Schülp-Jevenstedt GmbH & Co. KG	5.000,00 EUR		
	5.000,00 EUR		



Trave Erneuerbare Energien GmbH & Co. KG

Allgemeine Angaben zum Unternehmen:

Adresse

Geniner Straße 80
23560 Lübeck

E-Mail info@trave-ee.de
trave-ee.de

Rechtsform

GmbH & Co. KG

Gesellschaftszweck

Gegenstand des Unternehmens ist die Planung, die Finanzierung, der Bau, der Betrieb sowie die Wartung und Verwaltung von Energieerzeugungsanlagen im Bereich regenerativer Energien (EEA), insbesondere Windenergieanlagen (WEA) und Photovoltaikanlagen (PV), sowie der Erwerb, das Halten und die Veräußerung von Anteilen an bereits bestehenden oder noch zu gründenden EEA Betreibergesellschaften einschließlich die Erbringung von Dienstleistungen aller Art gegenüber diesen EEA Betreibergesellschaften.

Gesellschafter:innen

	Gesellschafter:innen	EUR	%
	Stadtwerke Lübeck Energie GmbH	12.500,00	50,00
	STAWAG Energie GmbH	12.500,00	50,00
	Trave Erneuerbare Energien Verwaltungs GmbH	0,00	
Summe		25.000,00	100,00

Beteiligungsgesellschaften:

Unternehmen	Nennkapital	Anteil	%
Regio Nord Wind GmbH	25.000,00 EUR	12.500 EUR	50,00
Trave Erneuerbare Energien Beteiligungs-Komplementär GmbH	25.000,00 EUR	25.000 EUR	100,00
Trave Erneuerbare Energien Verwaltungs GmbH	25.000,00 EUR	25.000 EUR	100,00
Trave Photovoltaik GmbH & Co. KG	2.500,00 EUR	2.500 EUR	100,00
	339.000,00 EUR	339.000 EUR	100,00
Windpark Bokelfeld GmbH & Co. KG	2.500,00 EUR	2.500 EUR	100,00
Windpark Heilshoop GmbH & Co. KG	2.500,00 EUR	2.500 EUR	100,00
Windpark Rohlsdorf GmbH & Co. KG	5.000,00 EUR	5.000 EUR	100,00
Windpark Schülps-Jevenstedt GmbH & Co. KG	5.000,00 EUR	5.000 EUR	100,00
Windpark Strassen GmbH & Co. KG	2.000,00 EUR	1.000 EUR	50,00

Trave Erneuerbare Energien Verwaltungs GmbH

Allgemeine Angaben zum Unternehmen:

Adresse

Geniner Straße 80
23560 Lübeck

Rechtsform

GmbH

Gesellschaftszweck

Gegenstand des Unternehmens ist die Beteiligung als persönlich haftende, geschäftsführende Gesellschafterin an der Trave erneuerbare Energien GmbH & Co. KG, die die Planung, die Finanzierung, den Bau, den Betrieb sowie die Wartung und Verwaltung von Energieerzeugungsanlagen im Bereich regenerativer Energien (EEA), insbesondere Windenergieanlagen (WEA) und Photovoltaikanlagen (PV), sowie den Erwerb, das Halten und die Veräußerung von Anteilen an bereits bestehenden oder noch zu gründenden EEA Betreibergesellschaften einschließlich die Erbringung von Dienstleistungen aller Arte gegenüber diesen EEA Betreibergesellschaften zum Gegenstand hat.

Gesellschafter:innen

	Gesellschafter:innen	EUR	%
	Trave Erneuerbare Ener- gien GmbH & Co. KG	25.000,00	100,00
Summe		25.000,00	100,00

Organe und ihre Mitglieder:

Geschäftsführung

Dirk Gottschalk
Mario Wörner

Beteiligungsgesellschaften:

Unternehmen	Nennkapital	Anteil	%
Trave Erneuerbare Energien GmbH & Co. KG	25.000,00 EUR		

Trave Photovoltaik GmbH & Co. KG

Allgemeine Angaben zum Unternehmen:

Adresse

Geniner Straße 80
23560 Lübeck

Rechtsform

GmbH & Co. KG

Gesellschaftszweck

Gegenstand des Unternehmens ist die Planung, Errichtung, der Betrieb und die Verwaltung von Photovoltaik-Anlagen und alle damit in Zusammenhang stehenden Maßnahmen für seine Gesellschafter.

Gesellschafter:innen

	Gesellschafter:innen	EUR	%
	Trave Erneuerbare Energien Beteiligungs-Komplementär GmbH	0,00	
	Trave Erneuerbare Energien GmbH & Co. KG	2.500,00	100,00
Summe		2.500,00	100,00

Beteiligungsgesellschaften:

Unternehmen	Nennkapital	Anteil	%
keine			

Trianel GmbH

Allgemeine Angaben zum Unternehmen:

Adresse

Lombardenstraße 28
52070 Aachen
Telefon 0241/41320-0
Telefax 0241/41320-303
E-Mail info@trianel.com
www.trianel.com

Rechtsform

GmbH

Gesellschaftszweck

Gegenstand des Unternehmens ist der Handel mit Energie im In- und Ausland, mit dem Ziel, die örtliche Energieversorgung zu stärken. Zu diesem Zweck darf die Gesellschaft folgende Aufgaben wahrnehmen:

1. Handel mit
 - a. Energie (Strom, Gas, Öl, Kohle)
 - b. Energiederivaten und energiebezogenen Finanzderivaten (i. S. d. Kreditwesengesetzes [KWG]: Eigengeschäfte)
 - c. auf die Versorgung bezogenen Finanzprodukten wie Wetterderivaten und Emissionszertifikaten (i. S. d. KWG: Eigengeschäfte)
2. Vertrieb von Energie
3. Erbringung von beratenden und sonstigen entgeltlichen Dienstleistungen im unmittelbaren Bereich der Energieversorgung

Gesellschafter:innen

Gesellschafter:innen	EUR	%
Stadtwerke Lübeck Gruppe GmbH	1.031.811,84	5,12

Organe und ihre Mitglieder:

Geschäftsführung

Sven Becker
Dr. Oliver Runte

Trianel Kohlekraftwerk Lünen GmbH & Co. KG

Allgemeine Angaben zum Unternehmen:

Adresse

Frydagstraße 40
 44536 Lünen
 Telefon 0241/413 20-0
 Telefax 0241/413 20-303
 E-Mail info@trianel.com
 www.trianel.com

Rechtsform

GmbH & Co. KG

Gesellschaftszweck

Gegenstand des Unternehmens ist die Planung, der Bau und der Betrieb eines Steinkohlekraftwerks zur Stärkung der örtlichen Energieversorgung durch Energieversorgungsunternehmen mit kommunaler Beteiligung.

Gesellschafter:innen

	Gesellschafter:innen	EUR	%
	Stadtwerke Lübeck Energie GmbH	3.124.433,56	2,11

Beteiligungsgesellschaften:

Unternehmen	Nennkapital	Anteil	%
keine			

Windmüllerei Broderstorf IV GmbH & Co. KG

Allgemeine Angaben zum Unternehmen:

Adresse

Geniner Straße 80
23558 Lübeck

Rechtsform

GmbH & Co. KG

Gesellschaftszweck

Gegenstand des Unternehmens ist der Betrieb, die Verwaltung, die Planung und die Errichtung des Windparks Windmüllerei Broderstorf im Kreis Rostock und alle damit im Zusammenhang stehenden Maßnahmen für seine Gesellschafter:innen.

Gesellschafter:innen

	Gesellschafter:innen	EUR	%
	Trave Erneuerbare Energien Beteiligungs-Komplementär GmbH	0,00	
	Trave Erneuerbare Energien GmbH & Co. KG	339.000,00	100,00
Summe		339.000,00	100,00

Beteiligungsgesellschaften:

Unternehmen	Nennkapital	Anteil	%
keine			

Windpark Beltheim II GmbH & Co. KG

Allgemeine Angaben zum Unternehmen:

Adresse

Lombardenstraße 12-22
52070 Aachen

Rechtsform
GmbH & Co. KG

Gesellschaftszweck

Gegenstand des Unternehmens ist der Betrieb, die Verwaltung, die Planung und die Errichtung des Windparks Beltheim II in der Verbandsgemeinde Kastellaun (Landkreis Rhein-Hunsrück-Kreis) und alle damit in Zusammenhang stehenden Maßnahmen für seine Gesellschafter.

Gesellschafter:innen

	Gesellschafter:innen	EUR	%
	STAWAG Energie Komplementär GmbH	0,00	
	STAWAG Energie GmbH	1.247,50	49,90
	Stadtwerke Lübeck Energie GmbH	1.002,50	40,10
	enwor - energie & wasser vor ort GmbH	250,00	10,00
Summe		2.500,00	100,00

Beteiligungsgesellschaften:

Unternehmen	Nennkapital	Anteil	%
keine			

Windpark Bokelfeld GmbH & Co. KG

Allgemeine Angaben zum Unternehmen:

Adresse

Geniner Straße 80
23560 Lübeck

Rechtsform

GmbH & Co. KG

Gesellschaftszweck

Gegenstand des Unternehmens ist der Betrieb, die Verwaltung, die Planung und die Errichtung des Windparks Bokel und alle damit in Zusammenhang stehenden Maßnahmen für seine Gesellschafter.

Gesellschafter:innen

	Gesellschafter:innen	EUR	%
	Trave Erneuerbare Energien Beteiligungs-Komplementär GmbH	0,00	
	Trave Erneuerbare Energien GmbH & Co. KG	2.500,00	100,00
Summe		2.500,00	100,00

Beteiligungsgesellschaften:

Unternehmen	Nennkapital	Anteil	%
keine			

Windpark Heilshoop GmbH & Co. KG

Allgemeine Angaben zum Unternehmen:

Adresse

Geniner Straße 80
23560 Lübeck

Rechtsform

GmbH & Co. KG (seit 31.05.2024)

Gesellschaftszweck

Gegenstand des Unternehmens sind die Planung, die Errichtung, der Betrieb und die Verwaltung des Windparks Heilshoop und alle damit in Zusammenhang stehenden Maßnahmen für seine Gesellschafter.

Gesellschafter:innen

	Gesellschafter:innen	EUR	%
	Trave Erneuerbare Energien Beteiligungs-Komplementär GmbH	0,00	
	Trave Erneuerbare Energien GmbH & Co. KG	2.500,00	100,00
Summe		2.500,00	100,00

Beteiligungsgesellschaften:

Unternehmen	Nennkapital	Anteil	%
keine			

Windpark Rohlsdorf GmbH & Co. KG

Allgemeine Angaben zum Unternehmen:

Adresse

Geniner Straße 80
23560 Lübeck

Rechtsform

GmbH & Co. KG (seit 11.03.2024)

Gesellschaftszweck

Gegenstand des Unternehmens sind die Planung, die Errichtung, der Betrieb und die Verwaltung des Windparks Rohlsdorf und alle damit in Zusammenhang stehenden Maßnahmen für seine Gesellschafter.

Gesellschafter:innen

	Gesellschafter:innen	EUR	%
	Trave Erneuerbare Energien Beteiligungs-Komplementär GmbH	0,00	
	Trave Erneuerbare Energien GmbH & Co. KG	5.000,00	100,00
Summe		5.000,00	100,00

Beteiligungsgesellschaften:

Unternehmen	Nennkapital	Anteil	%
keine			

Windpark Schülup-Jevenstedt GmbH & Co. KG

Allgemeine Angaben zum Unternehmen:

Adresse

Geniner Straße 80
23560 Lübeck

Rechtsform
GmbH & Co. KG (seit 12.03.2024)

Gesellschaftszweck

Gegenstand des Unternehmens sind die Planung, die Errichtung, der Betrieb und die Verwaltung des Windparks Schülup und alle damit im Zusammenhang stehenden Maßnahmen für seine Gesellschafter.

Gesellschafter:innen

	Gesellschafter:innen	EUR	%
	Trave Erneuerbare Energien Beteiligungs-Komplementär GmbH	0,00	
	Trave Erneuerbare Energien GmbH & Co. KG	5.000,00	100,00
Summe		5.000,00	100,00

Beteiligungsgesellschaften:

Unternehmen	Nennkapital	Anteil	%
keine			

Windpark Strassen GmbH & Co. KG

Allgemeine Angaben zum Unternehmen:

Adresse

Großer Burstah 42
20457 Hamburg

Rechtsform

GmbH & Co. KG

Gesellschaftszweck

Gegenstand des Unternehmens ist die Planung, Errichtung und der Betrieb von Windenergieanlagen zur Stromerzeugung, alle damit im Zusammenhang stehende Tätigkeiten sowie der Erwerb von Beteiligungen an solchen Unternehmen.

Gesellschafter:innen

	Gesellschafter:innen	EUR	%
	Regio Nord Wind GmbH	0,00	
	Thüga Erneuerbare Energie GmbH & Co. KG	1.000,00	50,00
	Trave Erneuerbare Energien GmbH & Co. KG	1.000,00	50,00
Summe		2.000,00	100,00

Beteiligungsgesellschaften:

Unternehmen	Nennkapital	Anteil	%
keine			



Dataport

Allgemeine Angaben zum Unternehmen:

Adresse

Altenholzer Straße 10-14
Altenholz

Gesellschafter:innen

	Gesellschafter:innen	EUR	%
	IT-Verbund Schleswig-Holstein AöR	0,00	17,24
Summe		0,00	17,24

Beteiligungsgesellschaften:

Unternehmen	Nennkapital	Anteil	%
keine			

IT-Verbund Schleswig-Holstein

Allgemeine Angaben zum Unternehmen:

Adresse

Reventlouallee 6
 24105 Kiel
 Telefon 0431 5700 5055
 Telefax 0431 988 616 1111
 E-Mail info@itvsh.de
 www.itvsh.de

Rechtsform

AöR

Gesellschaftszweck

kommunales Kompetenzzentrum für die Digitalisierung in Kommunen und für den kommunalen Einsatz von Informationstechnologie (§ 3 Errichtungsgesetz ITVSH)

Träger:in

	Gesellschafter:in	EUR	%
	Hansestadt Lübeck	0	
Summe		0	0

Beteiligungsgesellschaften:

Unternehmen	Nennkapital	Anteil	%
keine			

Zentrale Stelle Rettungsdienst Anstalt des öffentlichen Rechts

Allgemeine Angaben zum Unternehmen:

Adresse

Reventlouallee 6
24105 Kiel
Telefon 0431 57005023

E-Mail thomas.juergensmann@sh-landkreis.de
www.zsr-sh.de

Rechtsform

AÖR

Gesellschaftszweck

Nach § 10 Abs. 1 S. 1 SHRDG sind die Rettungsdienstträger sowie die Träger der Luftrettung verpflichtet, Maßnahmen durchzuführen und zu unterstützen, die die Qualität im Rettungsdienst sichern. Gemäß § 10 Abs. 1 S. 3 SHRDG ist von den Rettungsdienstträgern und den Trägern der Luftrettung eine zentrale Stelle für die Qualitätssicherung im Rettungsdienst zu errichten.

Träger:innen

	Gesellschafter:innen	EUR	%
	Hansestadt Lübeck	2.000,01	6,67
	Kreis Dithmarschen	2.000,01	6,67
	Kreis Herzogtum Lauenburg	2.000,01	6,67
	Kreis Nordfriesland	2.000,01	6,67
	Kreis Ostholstein	2.000,01	6,67
	Kreis Pinneberg	2.000,01	6,67
	Kreis Plön	2.000,01	6,67
	Kreis Rendsburg-Eckernförde	2.000,01	6,67
	Kreis Schleswig-Flensburg	2.000,01	6,67
	Kreis Segeberg	2.000,01	6,67
	Kreis Steinburg	2.000,01	6,67
	Kreis Stormarn	2.000,01	6,67
	Landeshauptstadt Kiel	2.000,01	6,67
	Stadt Flensburg	2.000,01	6,67
	Stadt Neumünster	2.000,01	6,67
Summe		30.000,15	100,05

Von der Hansestadt Lübeck bestellte Mitglieder in Aufsichtsräten städtischer Gesellschaften

Abhängig von der genauen Regelung im jeweiligen Gesellschaftsvertrag sind die folgenden Personen entweder unmittelbar von der Bürgerschaft der Hansestadt Lübeck in die Aufsichtsräte der angeführten Gesellschaften entsandt worden, oder sie wurden aufgrund eines Beschlusses der Bürgerschaft von der zuständigen Gesellschafter:innenversammlung in den jeweiligen Aufsichtsrat gewählt.

Im Hinblick auf die Kommunalwahl 2023 hat die Bürgerschaft am 30.03.2023 beschlossen, Aufsichtsratsmitglieder, deren Amtszeiten im Sommer 2023 sonst ausgelaufen wären, erneut zu bestellen, um einerseits die Handlungsfähigkeit der Aufsichtsräte zu wahren (VO/2023/11942) und andererseits der Politik genügend Zeit zur Abstimmung über die neue Mandatsverteilung zu geben.

In ihrer Sitzung am 30.11.2023 hat die Bürgerschaft entschieden, zum 01.01.2024 neue Mitglieder in die Aufsichtsräte zu wählen.

Nachname	Vorname	Unternehmensname
Akyurt	Michelle	Stadtwerke Lübeck Energie GmbH
Akyurt	Michelle	Stadtwerke Lübeck Gruppe GmbH
Akyurt	Michelle	TraveNetz GmbH
Alam	Mohamed Ali	Lübeck und Travemünde Marketing GmbH
Bach	Judith	BQL Berufsausbildungs- und Qualifizierungsagentur Lübeck GmbH
Blankenburg	Kristin	Stadtwerke Lübeck Mobil GmbH
Dr. Brock	Ulrich	Grundstücksgesellschaft Metallhüttengelände mbH
Dr. Brock	Ulrich	KWL GmbH
Brozio	Philip	Wirtschaftsförderung Lübeck GmbH
Candan	Aydin	Lübeck und Travemünde Marketing GmbH
D´Amico	Kimberly	Grundstücksgesellschaft Metallhüttengelände mbH
D´Amico	Kimberly	KWL GmbH
Duggen	Birte	Stadtwerke Lübeck Gruppe GmbH
Eickhoff	Hermann	Lübecker Musik- und Kongreßhallen Gesellschaft mit beschränkter Haftung
Fimm	Stefanie	Lübecker Musik- und Kongreßhallen Gesellschaft mit beschränkter Haftung
Dr. Flasbarth	Axel	Lübecker Hafen-Gesellschaft mit beschränkter Haftung
Funk	Katrin	Theater Lübeck gemeinnützige Gesellschaft mit beschränkter Haftung
Fürter	Thorsten	Stadtwerke Lübeck Energie GmbH
Fürter	Thorsten	TraveNetz GmbH
Dr. Gonther	Sina	BQL Berufsausbildungs- und Qualifizierungsagentur Lübeck GmbH
Gramke	Vivika	Lübecker Hafen-Gesellschaft mit beschränkter Haftung
Gröschl-Bahr	Gabriele	Stadtwerke Lübeck Energie GmbH
Gröschl-Bahr	Gabriele	TraveNetz
Haltern	Sabine	Lübecker Hafen-Gesellschaft mit beschränkter Haftung

Hildebrand	Dagmar	Grundstücksgesellschaft Metallhüttengelände mbH
Hildebrand	Dagmar	KWL GmbH
Hönel	Bruno	Stadtwerke Lübeck Gruppe GmbH
Jansen	Antje	Lübeck und Travemünde Marketing GmbH
Kohlfärber	Klaudia	Grundstücksgesellschaft Metallhüttengelände mbH
Kohlfärber	Klaudia	KWL GmbH
Dr. Lengen	Marek	Grundstücksgesellschaft Metallhüttengelände mbH
Dr. Lengen	Marek	KWL GmbH
Lengen	Sonja	Stadtwerke Lübeck Gruppe GmbH
Mauritz	Jochen	Lübecker Musik- und Kongreßhallen Gesellschaft mit beschränkter Haftung
Mählenhoff	Silke	Theater Lübeck gemeinnützige Gesellschaft mit beschränkter Haftung
Möller	Bernd	Stadtwerke Lübeck Energie GmbH
Möller	Bernd	TraveNetz GmbH
Müller	Andreas	Grundstücks-Gesellschaft TRAVE mbH
Petereit	Peter	Theater Lübeck gemeinnützige Gesellschaft mit beschränkter Haftung
Petersohn	Kirsten	Theater Lübeck gemeinnützige Gesellschaft mit beschränkter Haftung
Philipsen	Sibylle	Stadtwerke Lübeck Mobil GmbH
Pluschkell	Ulrich	Stadtwerke Lübeck Gruppe GmbH
Puschaddel	Klaus	Lübeck und Travemünde Marketing GmbH
Pott	Sophia Marie	Lübeck und Travemünde Marketing GmbH
Ramcke	Arne-Matz	Stadtwerke Lübeck Mobil GmbH
Rathcke	Thomas	Lübecker Hafen-Gesellschaft mit beschränkter Haftung
Reinhardt	Peter	Grundstücks-Gesellschaft TRAVE mbH
Rohmeyer	Daniel	Grundstücks-Gesellschaft TRAVE mbH
Dr. Scheuer	Annette	Lübecker Musik- und Kongreßhallen Gesellschaft mit beschränkter Haftung
Schneider	Silke	Lübecker Musik- und Kongreßhallen Gesellschaft mit beschränkter Haftung
Schulze	Andreas	Wirtschaftsförderung Lübeck GmbH
Schumann	Henning	Lübecker Hafen-Gesellschaft mit beschränkter Haftung
Siegenbrink	Mandy	Grundstücks-Gesellschaft TRAVE mbH
Simon	Bernhard	Stadtwerke Lübeck Mobil GmbH
Stegemann	Heike	Grundstücksgesellschaft Metallhüttengelände mbH
Stegemann	Heike	KWL GmbH
Stüttgen	Tim	BQL Berufsausbildungs- und Qualifizierungsagentur Lübeck GmbH
Tac	Hülya	Lübeck und Travemünde Marketing GmbH
Theuerkauff	Silke	Stadtwerke Lübeck Mobil GmbH
Treumann-Greiff	Claudia	Wirtschaftsförderung Lübeck GmbH
Vahlendieck	Tamina	Grundstücks-Gesellschaft TRAVE mbH
Wegner	Hauke	Theater Lübeck gemeinnützige Gesellschaft mit beschränkter Haftung
Wiesing-Weißbarth	Heike	Lübecker Hafen-Gesellschaft mit beschränkter Haftung
Wille	Birgit	Wirtschaftsförderung Lübeck GmbH
Wisotzki	Stephan	Grundstücksgesellschaft Metallhüttengelände mbH
Wisotzki	Stephan	KWL GmbH
Wolff	Silke	Grundstücks-Gesellschaft TRAVE mbH
Zahn	Frank	Lübecker Musik- und Kongreßhallen Gesellschaft mit beschränkter Haftung
Zander	Andreas	Stadtwerke Lübeck Gruppe GmbH
Zunft	Katjana	Sana Kliniken Lübeck GmbH

Übersicht Jahresabschlussprüfer:innen der berichtspflichtigen Gesellschaften und Betriebe

Unternehmen	2023	beauftragt seit
BQL Berufsausbildungs- und Qualifizierungsagentur Lübeck GmbH	mercurius gmbh Wirtschaftsprüfungsgesellschaft	seit 2021
Entsorgungsbetriebe Lübeck	PricewaterhouseCoopers GmbH Wirtschaftsprüfungsgesellschaft	seit 2023
Entsorgungszentrum Lübeck GmbH	PricewaterhouseCoopers GmbH Wirtschaftsprüfungsgesellschaft	seit 2023
European Cargo Logistics GmbH (ECL)	EBNER STOLZ Management Consultants GmbH	seit 2023
Grundstücksgesellschaft Metallhüttengelände mbH	mercurius gmbh Wirtschaftsprüfungsgesellschaft	seit 2021
Grundstücks-Gesellschaft TRAVE mbH	GdW Revision AG	seit 2023
Kurbetrieb Travemünde	BRB Revision und Beratung oHG	seit 2021
KWL GmbH	mercurius gmbh Wirtschaftsprüfungsgesellschaft	seit 2020
LHG Service-Gesellschaft mbH	EBNER STOLZ Management Consultants GmbH	seit 2023
Lübeck und Travemünde Marketing GmbH	Treuhand-Gesellschaft für Handel und Industrie m.b.H. Wirtschaftsprüfungsgesellschaft – Steuerberatungsgesellschaft	seit 2022
Lübecker Hafen-Gesellschaft mit beschränkter Haftung	EBNER STOLZ Management Consultants GmbH	seit 2023
Lübecker Musik- und Kongreßhallen Gesellschaft mit beschränkter Haftung	mercurius gmbh Wirtschaftsprüfungsgesellschaft	seit 2018
Lübecker Schwimmbäder	BeGeKo GmbH Wirtschaftsprüfungsgesellschaft	seit 2023
Lübeck-Travemünder Verkehrsgesellschaft mbH	PricewaterhouseCoopers GmbH	seit 2020
Nordic Rail Service GmbH	EBNER STOLZ Management Consultants GmbH	seit 2023
SeniorInnenEinrichtungen	BDO Concunia GmbH Wirtschaftsprüfungsgesellschaft	seit 2023
Stadtwerke Lübeck Digital GmbH	PricewaterhouseCoopers GmbH	seit 2020
Stadtwerke Lübeck Mobil GmbH	PricewaterhouseCoopers GmbH	seit 2020
Stadtwerke Lübeck Energie GmbH	PricewaterhouseCoopers GmbH	seit 2020
Stadtwerke Lübeck Gruppe GmbH	PricewaterhouseCoopers GmbH	seit 2020
Theater Lübeck gemeinnützige Gesellschaft mit beschränkter Haftung	Treuhand-Gesellschaft für Handel und Industrie m.b.H. Wirtschaftsprüfungsgesellschaft – Steuerberatungsgesellschaft	seit 2021
TraveNetz GmbH	PricewaterhouseCoopers GmbH	seit 2020
Wirtschaftsförderung Lübeck GmbH	BDO AG Wirtschaftsprüfungsgesellschaft	seit 2021

Die Abschlussprüferin oder der Abschlussprüfer soll spätestens nach der sechsten Jahresabschlussprüfung in Folge gewechselt werden (C.2.2 Lübecker PCGK, § 9 Abs. 3 Kommunalprüfungsgesetz).

Abkürzungsverzeichnis

BQL	BQL Berufsausbildungs- und Qualifizierungsagentur Lübeck GmbH
DEM	Deutsche Mark
DKK	Dänische Krone
EBL	Entsorgungsbetriebe Lübeck
ECL	European Cargo Logistics GmbH
EigVO	Eigenbetriebsverordnung
EZL	Entsorgungszentrum Lübeck GmbH
FAG	Finanzausgleichsgesetz Schleswig-Holstein
GGM	Grundstücksgesellschaft Metallhüttengelände mbH
GGT/TRAVE	Grundstücks-Gesellschaft TRAVE mbH
GIG	Gleisstandhaltung Lübeck GmbH
GO	Gemeindeordnung Schleswig-Holstein
GOES	GOES Gesellschaft für die Organisation der Entsorgung von Sonderabfällen mbH
HL	Hansestadt Lübeck
ITVSH	IT-Verbund Schleswig-Holstein AöR
KAB	Kommunalaufsichtsbehörde
KBT	Kurbetrieb Travemünde
KWL	KWL GmbH
LHG	Lübecker Hafen-Gesellschaft mit beschränkter Haftung
LMuK	Lübecker Musik- und Kongreßhallen Gesellschaft mit beschränkter Haftung
LSB	Lübecker Schwimmbäder
LTM	Lübeck und Travemünde Marketing GmbH
LVG	Lübeck-Travemünder Verkehrsgesellschaft mbH
NAH.SH	Nahverkehrsverbund Schleswig-Holstein GmbH (NAH.SH GmbH)
NRS	Nordic Rail Service GmbH
PCGK	Public Corporate Governance Kodex
Projects	TraveKom projects GmbH & Co. KG
Projects-Verw	TraveKom projects Verwaltungs GmbH
RSP	Rumba Solarparks GmbH & Co. KG
SHNG	Schleswig-Holstein Netz AG
SIE	SeniorInnenEinrichtungen
SPB	Gesellschaft mit beschränkter Haftung «European Cargo Logistics Rus»
SWL-Digital	Stadtwerke Lübeck Digital GmbH (bis 31.12.2022 TraveKom Telekommunikationsgesellschaft)
SWL-Energie	Stadtwerke Lübeck Energie GmbH (bis 31.12.2022 Stadtwerke Lübeck GmbH)
SWL-Gruppe	Stadtwerke Lübeck Gruppe GmbH (bis 31.12.2022 Stadtwerke Lübeck Holding GmbH)
SWL-I	Stadtwerke Lübeck Innovation GmbH (bis 31.12.2022 Stadtwerke Lübeck Innovations- und Entwicklungsgesellschaft mbH)
SWL-Mobil	Stadtwerke Lübeck Mobil GmbH (bis 31.12.2022 Stadtverkehr Lübeck GmbH)
SWL_TK	Stadtwerke-Lübeck-Energie-Teilkonzern
Theater	Theater Lübeck gemeinnützige Gesellschaft mit beschränkter Haftung
TKL	Trianel Kohlekraftwerk Lünen GmbH & Co. KG
Travenetz	TraveNetz GmbH
Trianel	Trianel GmbH
Wifö	Wirtschaftsförderung Lübeck GmbH