



Band IV - Beteiligungsbericht

Der Haushaltsplan der Hansestadt Lübeck für das Jahr 2026

Hansestadt Lübeck – Der Bürgermeister
1.201 Haushalt und
Steuerung Mengstraße
16 | 23539 Lübeck

www.luebeck.de/finanzen

Haushaltsplan
der Hansestadt Lübeck
2026

Beteiligungsbericht 2026

Jahresabschlüsse 2023 und 2024 sowie die Wirtschaftspläne 2025 und 2026 (soweit vorhanden) der städtischen Gesellschaften und Sondervermögen

Band IV

Einwohnerzahl der Hansestadt Lübeck

nach der Fortschreibung am 31.12.2022	218.095
nach der Fortschreibung am 31.12.2023	219.044
nach der Fortschreibung am 31.12.2024	223.156

Flächengröße des Stadtgebietes: 21.421 ha

Herausgeberin: Hansestadt Lübeck, Der Bürgermeister,
1.201 - Haushalt und Steuerung
Mengstraße 16, 23552 Lübeck

Auskünfte: 1.201.5 Beteiligungscontrolling

Daniela Bärwald	(0451) 122-2034	daniela.baerwald@luebeck.de
Jesko Beyer	(0451) 122-2033	jesko.beyer@luebeck.de
Beate Leu	(0451) 122-2032	beate.leu@luebeck.de
Irina Lövenich	(0451) 122-2035	irina.loevenich@luebeck.de
Christian Peuckert	(0451) 122-2031	christian.peuckert@luebeck.de
Manfred Uhlig	(0451) 122-2010	manfred.uhlig@luebeck.de

Vorwort

Sehr geehrte Interessierte,

nach mehreren Jahren, in denen die Hansestadt Lübeck erfolgreich ihren Haushalt sanieren und ihre Verschuldung abbauen konnte, sind die konjunkturellen Signale nunmehr wenig erfreulich. So zeigt etwa die jüngste Steuerschätzung eine Verschärfung der strukturellen Unterfinanzierung der kommunalen Ebene. Die Steuereinnahmen stagnieren, während die Sozialausgaben stetig steigen. Dadurch wird es für die Kommunen immer schwieriger, in die notwendige Infrastruktur zu investieren und die Lebensqualität der Bevölkerung aufrechtzuerhalten.

Die Hansestadt Lübeck wird ihre strategische Zielsetzung – Modernisierung der Verwaltung, nachhaltiger Einsatz von Ressourcen, Steigerung der Lebensqualität, intelligente Vernetzung, Stärkung des Wirtschaftsstandorts – auch unter den anspruchsvollen Rahmenbedingungen weiterverfolgen. Die städtischen Beteiligungen tragen, jede auf ihre Weise, dazu bei, wie Sie dem vorliegenden Bericht entnehmen können.

Darüber hinaus erhalten Sie durch die Darstellung des städtischen Beteiligungsportfolios, der aufbereiteten Kennzahlen und Haushaltsbeziehungen sowie mit den Angaben aus den Jahresabschlüssen 2023 und 2024 und Wirtschaftsplänen 2025 und 2026 in gewohnter Weise einen umfassenden Überblick über die städtischen Unternehmen. Die Wirtschaftspläne 2026 liegen zum Zeitpunkt der Fertigstellung dieses Berichtes noch nicht vor und werden in der Webversion ergänzt, wenn sie beschlossen sind.

Ich danke den Mitarbeitenden in den städtischen Unternehmen und in der Stadtverwaltung sowie den Mitgliedern der Aufsichtsräte für ihre Arbeit und für ihren Einsatz für das Wohl der städtischen Unternehmen und damit der Hansestadt Lübeck.

Eine informative Lektüre wünscht Ihnen



Jan Lindenau
Bürgermeister

Lübeck, im Juli 2025

Inhaltsverzeichnis

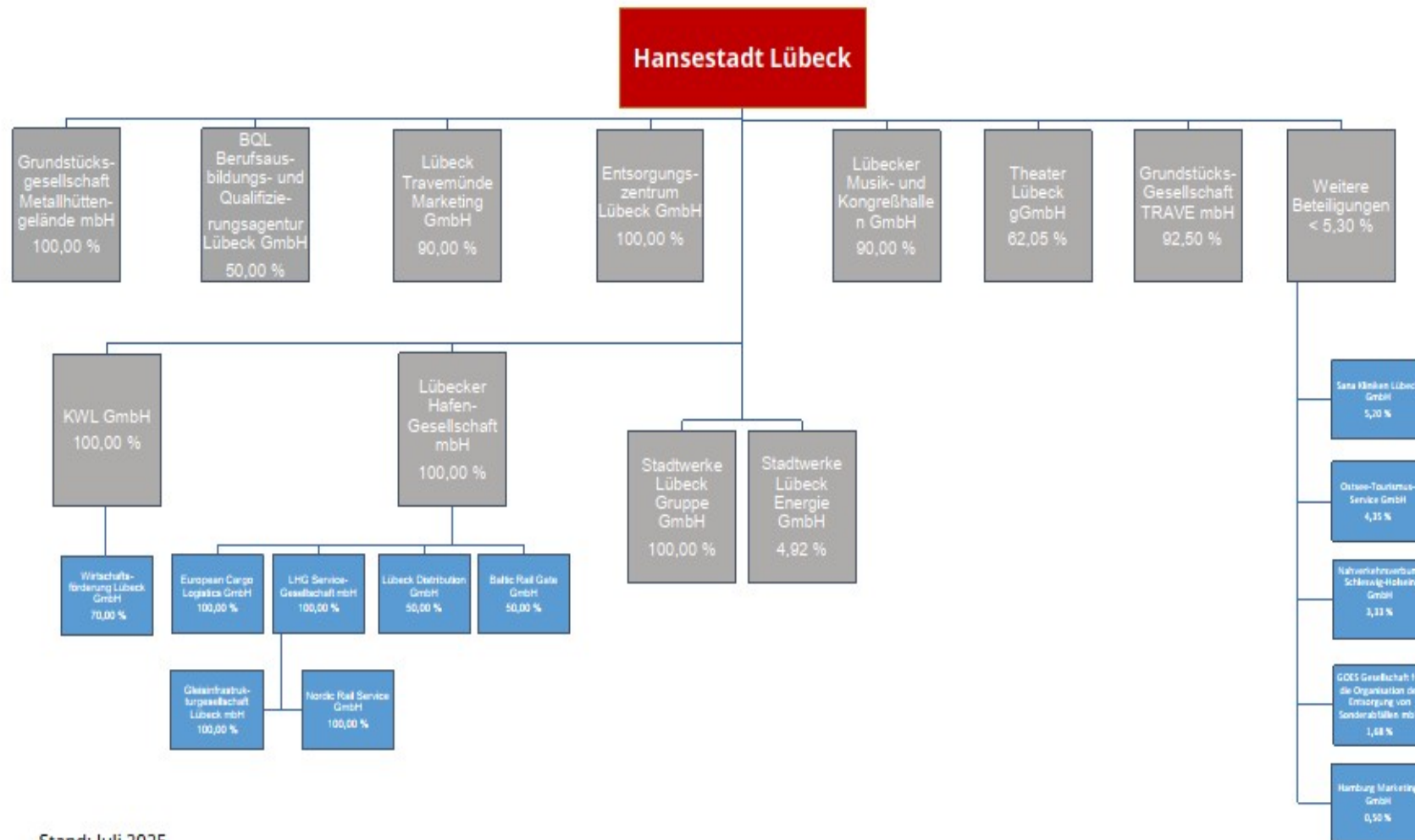
Die städtischen Unternehmen im Überblick Geschäftsjahr 2024.....	7
Fachbereich 1.....	31
Grundstücksgesellschaft Metallhüttengelände mbH.....	- 36 -
Fachbereich 2.....	35
KWL GmbH	- 40 -
Wirtschaftsförderung Lübeck GmbH.....	- 43 -
Stadtwerke Lübeck Gruppe GmbH.....	- 46 -
Stadtwerke Lübeck Innovation GmbH	- 50 -
Stadtwerke Lübeck Digital GmbH	53
Stadtwerke Lübeck Energie GmbH	56
TraveKom projects GmbH & Co. KG	60
TraveKom projects Verwaltungs GmbH.....	63
TraveNetz GmbH.....	65
Stadtwerke Lübeck Mobil GmbH	68
Lübeck-Travemünder Verkehrsgesellschaft mbH	71
Lübecker Hafen-Gesellschaft mit beschränkter Haftung	74
LHG Service-Gesellschaft mbH.....	78
European Cargo Logistics GmbH (ECL)	81
Nordic Rail Service GmbH	84
Gleisstandhaltung Lübeck GmbH.....	87
Gesellschaft mit beschränkter Haftung «European Cargo Logistics Rus»	90
BQL Berufsausbildungs- und Qualifizierungsagentur Lübeck GmbH	92
Lübeck und Travemünde Marketing GmbH.....	95
Senior:InnenEinrichtungen der Hansestadt Lübeck	98
Kurbetrieb Travemünde.....	101
Fachbereich 3.....	100
Entsorgungszentrum Lübeck GmbH	105
Entsorgungsbetriebe Lübeck.....	108
Fachbereich 4.....	100
Lübecker Musik- und Kongreßhallen Gesellschaft mit beschränkter Haftung	112
Theater Lübeck gemeinnützige Gesellschaft mit beschränkter Haftung.....	115
Lübecker Schwimmbäder	118
Fachbereich 5.....	117
Grundstücks-Gesellschaft TRAVE mbH	122
Nicht berichtspflichtige Unternehmen.....	126
Baltic Rail Gate GmbH.....	127
GOES Gesellschaft für die Organisation der Entsorgung von Sonderabfällen mbH	129
Hamburg Marketing GmbH	131
items GmbH & Co. KG.....	134
items management GmbH	135
Kombiverkehr Deutsche Gesellschaft für kombinierten Güterverkehr mbH & Co. KG	137
Lübeck Distribution GmbH	138
Nahverkehrsverbund Schleswig-Holstein GmbH (NAH.SH GmbH).....	140
NSH Nahverkehr Schleswig-Holstein GmbH	142

NYSTED I A/S	144
Ostsee-Tourismus-Service GmbH.....	145
Regio Nord Wind GmbH.....	147
Sana Kliniken Lübeck GmbH.....	148
Solar Power Turnow West I GmbH & Co. KG.....	150
Solar Power Turnow West II GmbH & Co. KG.....	151
Solarpark Ronneburg GmbH & Co. KG.....	152
Trave Erneuerbare Energien Beteiligungs-Komplementär GmbH.....	153
Trave Erneuerbare Energien GmbH & Co. KG.....	155
Trave Erneuerbare Energien Verwaltungs GmbH	157
Trave Photovoltaik GmbH & Co. KG	158
Trianel GmbH.....	159
Trianel Kohlekraftwerk Lünen GmbH & Co. KG.....	160
Windmüllerei Broderstorf IV GmbH & Co. KG.....	162
Windpark Beltheim II GmbH & Co. KG	163
Windpark Bokelfeld GmbH & Co. KG.....	164
Windpark Heilshoop GmbH & Co. KG	165
Windpark Rohlsdorf GmbH & Co. KG	166
Windpark Schülpe-Jevenstedt GmbH & Co. KG.....	167
Windpark Strassen GmbH & Co. KG	168
Windpark Wesenstedt GmbH & Co. KG	169
Dataport.....	170
IT-Verbund Schleswig-Holstein.....	171
Zentrale Stelle Rettungsdienst Anstalt des öffentlichen Rechts.....	172
Von der Hansestadt Lübeck bestellte Mitglieder.....	
in Aufsichtsräten städtischer Gesellschaften	174
Übersicht Jahresabschlussprüfer der berichtspflichtigen Gesellschaften und Betriebe	177
Abkürzungsverzeichnis.....	179

Portfolio der Hansestadt Lübeck

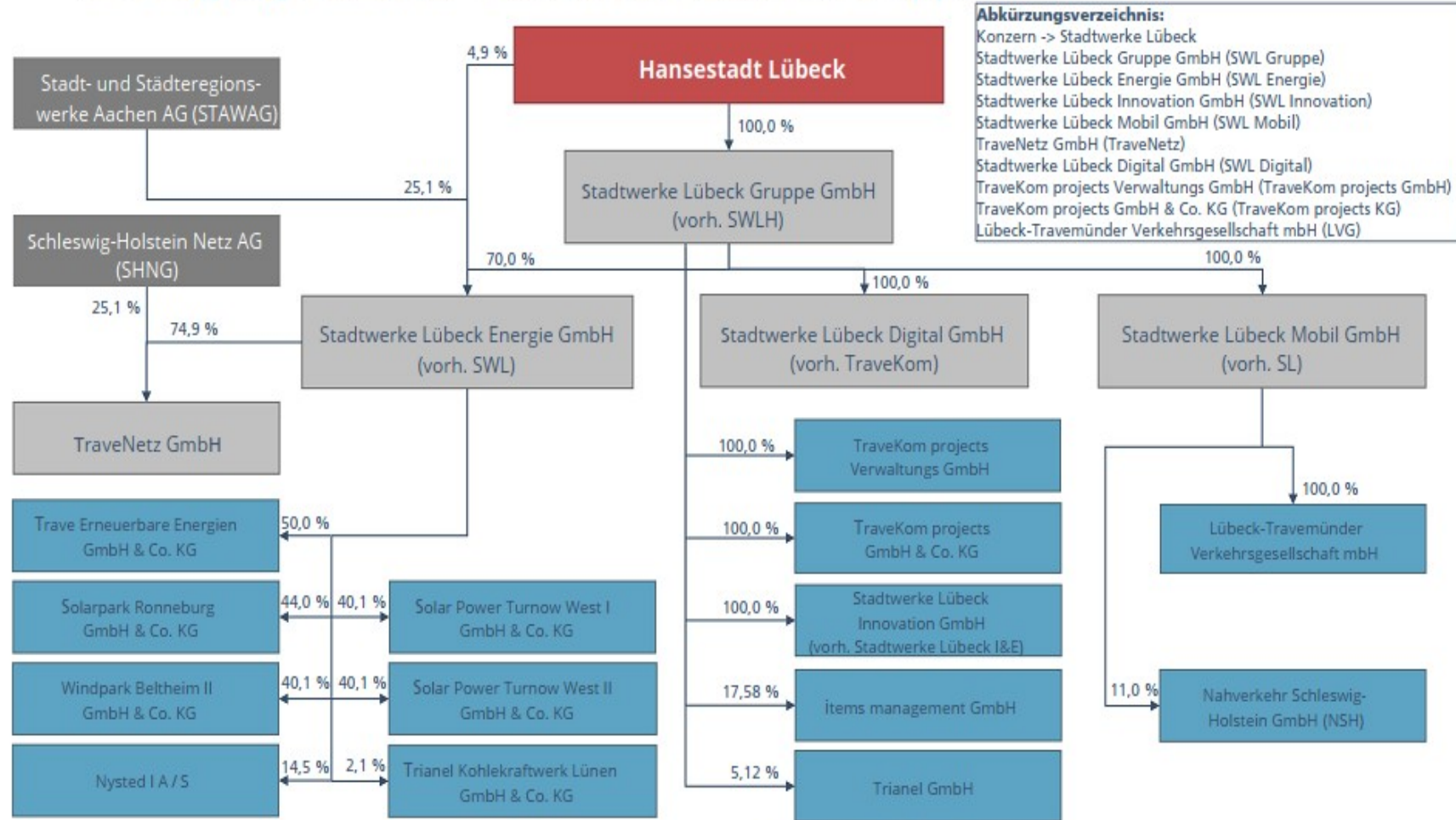
Gesellschaften					
Anteil	unmittelbare Beteiligung	mittelbare Beteiligungen			Mitgesellschafter
		Tochtergesellschaft	Enkelgesellschaft	Urenkelgesellschaften	
Fachbereich 1					
100%	Grundstücksgesellschaft Metallhüttengelände mbH				
Fachbereich 2					
50%	BQL Berufsausbildungs- und Qualifizierungsagentur Lübeck GmbH				50% Diakonie Nord Nord Ost in Holstein gGmbH
0,50%	Hamburg Marketing GmbH				99,50% diverse
100%	Lübecker Hafen-Gesellschaft mit beschränkter Haftung				
		→ 50% Baltic Rail Gate GmbH			50% Kombiverkehr Deutsche Gesellschaft für kombinierten Güterverkehr mbH & Co. Kommanditgesellschaft
		→ 100% European Cargo Logistics GmbH (ECL)			
		→ 99% Gesellschaft mit beschränkter Haftung «European Cargo Logistics Rus»			1% Lüders & Stange KG
		→ 100% LHG Service-Gesellschaft mbH			
		→ 100% Nordic Rail Service GmbH			
		→ 100% Gleisinfrastrukturgesellschaft Lübeck mbH			
		→ 50% Lübeck Distribution GmbH			50% Lüders & Stange KG
90%	Lübeck und Travemünde Marketing GmbH				10% Kaufmannschaft zu Lübeck
100%	KWL GmbH				
		→ 70% Wirtschaftsförderung Lübeck GmbH			10% Industrie- und handelskammer zu Lübeck 10% Kreishandwerkerschaft Lübeck 10% VTG Vermögensverwaltungs- und Treuhandgesellschaft des Deutschen Gewerkschaftsbundes mbH
3,33%	Nahverkehrsverbund Schleswig-Holstein GmbH (NAH.SH GmbH)				
4,35%	Ostsee-Tourismus-Service GmbH				
5,20%	Sana Kliniken Lübeck GmbH				
4,92%	Stadtwerke Lübeck Energie GmbH				69,98% Stadtwerke Lübeck Gruppe GmbH 25,10% Stadt- und Städteregionswerke Aachen AG
100%	Stadtwerke Lübeck Gruppe GmbH				
		→ 100% Stadtwerke Lübeck Digital GmbH			
		→ 100% Stadtwerke Lübeck Innovation GmbH			
		→ 100% TraveKom projects GmbH & Co. KG			
		→ 100% TraveKom projects Verwaltungs GmbH			
		→ 17,58% items management GmbH			82,42% diverse
		→ 75,10% items GmbH & Co. KG			24,90% items treuhand gmbH
		→ 5,12% Trianel GmbH			94,88% diverse
		→ 69,98% Stadtwerke Lübeck Energie GmbH			25,10% Stadt- und Städteregionswerke Aachen AG
		→ 14,50% NYSTED I A/S			85,50% Ørsted Wind Power Holding A/S
		→ 40,10% Solar Power Turnow West I GmbH & Co. KG			59,90% STAWAG Energie GmbH
		→ 40,10% Solar Power Turnow West II GmbH & Co. KG			59,90% STAWAG Energie GmbH
		→ 44% Solarpark Ronneburg GmbH & Co. KG			46% STAWAG Energie GmbH 10% enwor - energie & wasser vor ort GmbH

		74,90%	TraveNetz GmbH		25,10%	Schleswig-Holstein Netz AG
		50%	Trave Erneuerbare Energien GmbH & Co. KG		50%	STAWAG Energie GmbH
			100%	Trave Erneuerbare Energien Beteiligungs-Komplementär GmbH		
			100%	Trave Erneuerbare Energien Verwaltungs GmbH		
			50%	Regio Nord Wind GmbH	50%	H.F. Wiebe GmbH & Co. KG
			100%	Windpark Bokelfeld GmbH & Co. KG		
			100%	Windpark Heilshoop GmbH & Co. KG		
			100%	Windpark Rohlsdorf GmbH & Co. KG		
			100%	Windpark Schülz-Jevenstedt GmbH & Co. KG		
			100%	Windmüllerei Broderstorf IV GmbH & Co. KG		
			100%	Trave Photovoltaik GmbH & Co. KG		
			50%	Windpark Strassen GmbH & Co. KG	50%	Thüga Erneuerbare Energien GmbH & Co. KG
		2,10%	Trianel Kohlekraftwerk Lünen GmbH & Co. KG		97,90%	diverse
		40,10%	Windpark Beltheim II GmbH & Co. KG		49,90%	STAWAG Energie GmbH
					10,00%	enwor - energie & wasser vor ort GmbH
	100%		Stadtwerke Lübeck Mobil GmbH			
		100%	Lübeck-Travemünder Verkehrsgesellschaft mbH			
		11%	NSH Nahverkehr Schleswig-Holstein GmbH		89%	diverse
Fachbereich 3						
100%	Entsorgungszentrum Lübeck GmbH					
1,68%	GOES Gesellschaft für die Organisation der Entsorgung von Sonderabfällen mbH				98,32%	diverse
Fachbereich 4						
90%	Lübecker Musik- und Kongreßhallen Gesellschaft mit beschränkter Haftung				10%	Norddeutscher Rundfunk, Hamburg
62,50%	Theater Lübeck gemeinnützige Gesellschaft mit beschränkter Haftung				12,50%	Kaufmannschaft zu Lübeck
					12,50%	Landkreis Nordwestmecklenburg
					12,50%	Gesellschaft der Theaterfreunde Lübeck e. V.
Fachbereich 5						
92,50%	Grundstücks-Gesellschaft TRAVE mbH				7,50%	Stiftung Lübecker Wohnstifte
Sondervermögen						
	Entsorgungsbetriebe Lübeck					
	Kurbetrieb Travemünde					
	Lübecker Schwimmbäder					
	SeniorInnenEinrichtungen					



Stand: Juli 2025

Beteiligungsstruktur Stadtwerke Lübeck Gruppe



Abkürzungsverzeichnis:
 Konzern -> Stadtwerke Lübeck
 Stadtwerke Lübeck Gruppe GmbH (SWL Gruppe)
 Stadtwerke Lübeck Energie GmbH (SWL Energie)
 Stadtwerke Lübeck Innovation GmbH (SWL Innovation)
 Stadtwerke Lübeck Mobil GmbH (SWL Mobil)
 TraveNetz GmbH (TraveNetz)
 Stadtwerke Lübeck Digital GmbH (SWL Digital)
 TraveKom projects Verwaltungs GmbH (TraveKom projects GmbH)
 TraveKom projects GmbH & Co. KG (TraveKom projects KG)
 Lübeck-Travemünder Verkehrsgesellschaft mbH (LVG)

Die städtischen Unternehmen im Überblick Geschäftsjahr 2024

1. Allgemeines

Rahmenbedingungen

Zu den allgemeinen Rahmenbedingungen in der Hansestadt Lübeck wird auf den Lagebericht der HL¹ verwiesen.

Leistungen der Unternehmen

Die Hansestadt Lübeck lässt im Rahmen der kommunalen Selbstverwaltung diverse öffentliche Aufgaben im wirtschaftlichen, sozialen und kulturellen Bereich durch kommunale Gesellschaften erbringen:

- Der Konzern Stadtwerke Lübeck erbringt als führender kommunaler Anbieter in der Region Lübeck alle Dienstleistungen rund um Energie, Digitalisierung, Mobilität und Infrastruktur. Etwa 1.500 Kolleg:innen versorgen 370.000 Menschen in rund 110 Gemeinden mit Wärme, Energie, Trinkwasser und Internet. Darüber hinaus werden Smart-City- und IoT-Projekte im Rahmen der Digitalen Strategie der Hansestadt Lübeck umgesetzt. Außerdem nutzen viele Bürger:innen täglich die Busse und Fähren der Stadtwerke. Der Stadtwerke-Lübeck-Konzern steht vor der Herausforderung, in den nächsten Jahren die Energie- und die Verkehrswendethemen umzusetzen. Diese sind mit erheblichen Investitionen verbunden. Aus diesem Grund hat die Bürgerschaft am 27.03.2025 beschlossen, im Haushalt 2025 der Hansestadt Lübeck eine Kapitaleinlage von 13 Mio. EUR für die Stadtwerke Lübeck Gruppe GmbH vorzusehen.

Davon erbringen die einzelnen Konzerngesellschaften folgende Leistungen:

- Aufgabe der **Stadtwerke Lübeck Energie GmbH** ist es, die Bevölkerung, die Industrie und das Gewerbe mit Energie und Wasser zu versorgen. Die Gesellschaft beschäftigt sich dabei auch mit der Wärmestrategie und dem langfristigen Fernwärmeausbau in der Hansestadt.
- Die **Stadtwerke Lübeck Digital GmbH** befasst sich mit dem Netzaufbau und -betrieb in den Bereichen Digitalisierung und Telekommunikation. Die Tätigkeitsbereiche unterteilen sich in Smart City und digitale Lösungen sowie Glasfaserausbau und digitale Infrastruktur. In diesem Rahmen hat die Gesellschaft den zum 01.01.2023 von der SWL Energie übernommenen Bau und Vertrieb des Glasfasernetzes fortgeführt. Im Rahmen der Finanzierungsstrategie wurde

¹ „Webbasierter Jahresabschluss / Jahresbericht“ auf luebeck.de/haushalt.

der Glasfaser-Businesscase auf ein verkürztes Ausbauszenario hin überarbeitet.

- Die **Stadtwerke Lübeck Innovation GmbH** beschäftigt sich mit der Entwicklung, Koordinierung und Umsetzung von innovativen Geschäftsmodellen und Dienstleistungen. Sie hat im Jahr 2024 die im Rahmen einer Inhousevergabe von der Hansestadt Lübeck beauftragte kommunale Wärmeplanung erstellt, baut die öffentliche Ladeinfrastruktur aus und errichtet und betreibt die kalte Nahwärme im Wohnbaugebiet Schlutuper Straße/Lauerhofer Feld.
- Die **Stadtwerke Lübeck Mobil GmbH** konnte aufgrund der langen Lieferzeiten die für 2024 geplanten Elektrobusse nicht anschaffen. Die Lieferung verzögert sich in die Jahre 2025 und 2026. Der Bestand an Elektrobusen ist mit 56 unverändert. Die E-Bus-Quote beträgt zurzeit 28 %. Der 4. Regionalverkehrsplan (RNVP) sieht bis Ende 2025 einen Anstieg der Quote auf 40 % vor.
Im Jahr 2024 wurden der SWL Mobil – wie in den Vorjahren – die mit der Anerkennung des Deutschlandtickets verbundenen Mindereinnahmen durch Ausgleichszahlungen des Bundes und des Landes erstattet.
Mit dem Fahrplanwechsel zum 15.12.2024 hat die Stadtwerke Lübeck Mobil GmbH eine Vielzahl von Verbesserungen im Liniennetz vorgenommen. Die Fachleute der Hansestadt Lübeck und der Stadtwerke Lübeck Mobil haben die Fahrpläne derart optimiert, dass nun noch mehr 10-Minuten-Takte angeboten werden können und damit der „Lübeck-Takt“ auf weiteren Hauptachsen ausgerollt werden konnte.
- Die **Lübecker Hafen-Gesellschaft mit beschränkter Haftung** als Betreiberin der städtischen Hafenanlagen bietet Hafenumschlag, Stauerei und Lagerung als Teile eines modernen Port-Handlings. Lübeck ist der einzige Ostseehafen mit Direktanbindung an Autobahn, Schiene und Binnenwasserstraßennetz. Bei der LHG und ihren Konzerntöchtern sind ein Gesamtumschlag von 22,1 Mio. t, 324.000 000 m² gedecktes Lager und mehr als 90 Fährabfahrten sowie mehr als 70 Zugabfahrten pro Woche zu verzeichnen. Überdurchschnittliches Wachstum wurde im Intermodalbereich erreicht. Zum Jahreswechsel 2024/2025 konnte der Ausbau der Intermodalanlage Baltic Rail Gate am Skandinavienkai abgeschlossen werden. Dort können nunmehr auf sechs Gleisen à 740 m Länge Züge be- und entladen werden. Die Bedeutung des Lübecker Hafens für den Handel und die Versorgung in Europa spiegelt auch der bisherige Teilnahmerecord von über 400 Besucher:innen beim 9. Deutsch-finnischen Hafentag wider. Kontakte in die baltischen Staaten haben werden aktiv vorangetrieben.
- Die **Grundstücks-Gesellschaft TRAVE mbH** baut und vermietet moderne und bezahlbare Wohnungen in Lübeck. Die Gesellschaft hat 8.552 eigene und 382 verwaltete Wohnungen im Bestand. Im Vermietungsportfolio der Gesellschaft sind darüber hinaus auch viele Gewerbeflächen, zwölf Kindergärten, zwei betreute Wohnanlagen, zwei Frauenhäuser, ein Pflegeheim sowie mehrere Gemeinschaftsunterkünfte für Geflüchtete zu finden.

Im Jahr 2023 hat die TRAVE die Entwicklung einer Nachhaltigkeitsstrategie abgeschlossen, den sogenannten Klimapfad. Der Klimapfad beschreibt die Nachhaltigkeitsziele der TRAVE und formuliert Maßnahmen zu ihrer Erreichung. Im Jahr 2024 hat die Geschäftsführung diese Strategie in den politischen Gremien vorgestellt.

Zur Stärkung der Eigenkapitalbasis hat die Bürgerschaft der Hansestadt Lübeck im November 2024 eine Bareinlage in das Stammkapital der Gesellschaft i. H. v. 3,6 Mio. EUR beschlossen.

- Die **KWL GmbH** ist 1973 gegründet worden, um die wirtschaftliche Entwicklung auf dem Gebiet der Hansestadt Lübeck zu fördern. Zu diesem Zweck kauft, verkauft, erschließt und saniert sie Grundstücke, errichtet und modernisiert Gebäude und bewirtschaftet und verwaltet diese. Von der KWL verwaltet wird die **Grundstücksgesellschaft Metallhüttengelände mbH**, die sich speziell um das Gewerbegebiet Herrenwyk, hervorgegangen aus einer erfolgreichen Transformation des ehemaligen Metallhüttengeländes, kümmert. Die KWL-Tochter **Wirtschaftsförderung Lübeck GmbH** berät Unternehmen bei Bauvorhaben und Gewerbeansiedlungen und wurde von der Stadt mit dem Bau, Betrieb sowie An- und Verkauf von Parkflächen betraut. Ein Vermarktungsschwerpunkt war weiterhin das neue Gewerbegebiet „Semiramis“ im Stadtteil St. Jürgen. Im Jahr 2024 ist ein extern begleiteter Strategieprozess für den Wirtschaftsstandort Lübeck eingeleitet worden, der sich wesentlich im Jahr 2025 abspielen wird.
- Die **Theater Lübeck gemeinnützige Gesellschaft mit beschränkter Haftung** ist ein Mehrspartentheater mit Musiktheater, Schauspiel und Konzert, das auf eine lange Tradition in Lübeck zurückblicken kann. In der Beckergrube 16 gibt es drei hauseigene Spielstätten. Die vielfältigen und interessanten Angebote werden mit hohen Zuschauerzahlen belohnt. Studierende der drei Lübecker Hochschulen können kostenlos ins Theater gehen. Im Dezember 2024 wurde der Kauf der Kirche St. Birgitta als Probenraum für das philharmonische Orchester beschlossen. Die Sanierung der Beckergrube beeinflusst die Anzahl der Besucher:innen und die Verzögerung der Sanierung des Theatergebäudes stellt das Theater vor weitere Herausforderungen.
- Die **BQL Berufsausbildungs- und Qualifizierungsagentur Lübeck GmbH** führt Aus- und Weiterbildungen und verschiedene Projekte zur sozialen Teilhabe durch. Ein besonderer Fokus liegt dabei auf der Förderung benachteiligter Personen am Ausbildungs- und Arbeitsmarkt.
- Die **Lübeck und Travemünde Marketing GmbH** stellt Einheimischen und Gästen in Lübeck und Travemünde touristische Angebote zur Verfügung. Sie betreibt zwei Tourist-Informationen und Zimmervermittlungen. Entsprechend ihrer Zweckbestimmung organisiert sie das Stadtmarketing für die Hansestadt sowie den Lübecker Weihnachtsmarkt und andere Veranstaltungen. Im Jahr 2024 hat die Hansestadt Lübeck ein neues Rekordergebnis mit 2,3 Mio. Übernachtungen erzielt.
- Die **Lübecker Musik- und Kongreßhallen Gesellschaft mit beschränkter Haftung** betreibt einen prominenten Veranstaltungsort auf der Wallhalbinsel am Traueufer. Dort finden seit 1994 Konzerte, Kongresse und Tagungen statt. Dazu zählen seit Jahren auch Aufführungen im Rahmen des Schleswig-Holstein Musik Festivals. Die Gesellschaft organisiert die Messe GO.GRØØN für Nachhaltiges und Faires und wurde aufgrund ihrer zahlreichen Aktivitäten für Nachhaltigkeit bereits mehrfach ausgezeichnet.

Daneben bieten die Eigenbetriebe bzw. eigenbetriebsähnlichen Einrichtungen weitere Leistungen für die Bürger:innen und Unternehmen der Hansestadt an:

- Die **Entsorgungsbetriebe Lübeck** entsorgen Abfälle und Abwasser und kümmern sich um ein sauberes Stadtbild. Die Mitarbeiter:innen der Entsorgungsbetriebe wirken darauf hin, dass die Umweltbelastungen durch Abwasser und Abfälle minimiert werden. Sie organisieren eine sichere, verlässliche und ressourcenschonende Entsorgung im Einzugsgebiet.
- Die **Senior:InnenEinrichtungen** der Hansestadt Lübeck betreiben sieben Pflegeeinrichtungen mit über 590 Plätzen, die sich über das gesamte Stadtgebiet verteilen. Fast allen Einrichtungen sind in unmittelbarer Nähe separate Senior:innenwohnungen für das „Betreute Wohnen“ angeschlossen. Es ist ein strategisches Neubauprogramm aufgelegt worden, mit dem SIE ihre Gebäude umfangreich modernisieren und bereit für die demographische Entwicklung machen, die von steigenden Pflegebedarfen in Lübeck ausgeht.
- Die **Lübecker Schwimmbäder** stehen in der Hansestadt für einen professionell geführten Schwimmbadbetrieb. Täglich setzen sich rund 50 Mitarbeitende für jährlich 500.000 Badegäste ein. Zu den Standorten zählen das Zentralbad Lübeck, das gerade nach umfangreicher Sanierung wieder eröffnete Sportbad St. Lorenz, das Schwimmbad Kücknitz und die Freibäder Moisling und Schlutup. Darüber hinaus gibt es zwei Naturbäder an der Wakenitz, die von zwei Vereinen geführt werden.
- Der **Kurbetrieb Travemünde** schafft, pflegt, organisiert und betreibt öffentliche touristische Einrichtungen im Kurort und Seeheilbad Travemünde. Er ist für die Strandeinrichtungen verantwortlich, gewährleistet die Rahmenbedingungen für Veranstaltungen und fördert die Nah- und Kurzzeiterholung. Der Kurbetrieb erhebt auch die Kurabgabe, die von Gästen für die Nutzung und den Erhalt touristischer Infrastruktur entrichtet wird.

Den detaillierten Gesellschaftszweck/Unternehmensgegenstand können Sie in den Einzelberichten zu den Unternehmen nachlesen.

PCGK

Am 26.06.2014 hat die Bürgerschaft den Lübecker Public Corporate Governance Kodex (PCGK) als Leitlinie guter und verantwortungsvoller Unternehmensführung beschlossen. Die Lübecker Bürgerschaft in ihrer Sitzung am 26.01.2023 eine Aktualisierung des PCGK beschlossen. Darüber hinaus sind mit Beschluss der Bürgerschaft vom 30.05.2024 Ergänzungen zum Thema Gleichstellung der Geschlechter erfolgt.

Wenn Sie sich für die Umsetzung des PCGK und die Einhaltung des Rahmens einer verantwortungsvollen, ordnungsgemäßen Unternehmensführung in den städtischen Gesellschaften interessieren, erfahren Sie alles Wissenswerte aus den PCGK-Berichten, die Sie auf luebeck.de/beteiligungen unter der Überschrift „Public Corporate Governance Kodex“ finden.

Beteiligungsportfolio

Zum Stichtag 31.12.2024 umfasste das Portfolio der HL insgesamt 50 Beteiligungen an Gesellschaften, davon 16 unmittelbare Beteiligungen und 34 mittelbare Beteiligungen. Bei 15 Gesellschaften ist die Hansestadt Lübeck alleinige Gesellschafterin. Hinzu kommen die vier rechtlich unselbständigen Sondervermögen, die nach den Bestimmungen der Eigenbetriebsverordnung geführt werden.

Beteiligung	Anteil				Gesamt
	100 %	50–99 %	25–49 %	0–24 %	
unmittelbar (Tochter der HL)	5	5	0	6	16
mittelbare Beteiligung (Enkeltochter der HL)	7	4	0	2	13
mittelbare Beteiligung (Urenkeltochter der HL)	3	2	8	4	17
mittelbare Beteiligung (Ururenkeltochter der HL)	0	0	4	3	7
Summe	15	11	12	15	53
* die Beteiligung an der SWL-Energie ist als unmittelbare und mittelbare Beteiligung doppelt gezählt.					

Das Beteiligungsportfolio zum 31.12.2024 hat sich gegenüber dem Beteiligungsportfolio zum 31.12.2023 durch die Beteiligung an Windparks um drei Beteiligungen erhöht.

Eine Übersicht des Beteiligungsportfolios ist den Seiten 3-6 zu entnehmen.

Neubesetzung der Aufsichtsräte

In ihrer Sitzung am 30.11.2023 hat die Bürgerschaft beschlossen, zum 01.01.2024 sämtliche von ihr bestellte Aufsichtsratsmitglieder abzurufen und die Mandate neu zu besetzen (s. Mandatsübersicht auf S. 178). Zugleich wurde entschieden, die Aufsichtsräte der KWL und der GGM künftig personenidentisch zu besetzen, da sich die operative Tätigkeit der GGM mit dem Verkauf aller mit Baurecht versehenen Gewerbegrundstücke deutlich reduziert hat.

Übergreifende Trends

Ab Juli 2021 begann die Inflation in Deutschland zu steigen und erreichte in den Jahren 2022 und 2023 ein Rekordniveau. Als Maß für die Inflation dient u. a. der Verbraucherpreisindex. Die Verbraucherpreise in Deutschland haben sich im Jahresdurchschnitt 2024 um 2,2 % gegenüber 2023 erhöht. Nach Veröffentlichung des Statistischen Bundesamtes (Destatis, Pressemitteilung Nr. 020 vom 16. Januar 2025)² fiel die Inflationsrate für 2024 damit deutlich geringer aus als in den drei vorangegangenen Jahren. Sie hatte im Jahr 2023 noch bei +5,9 %, 2022 sogar bei 6,9 % und 2021 bei 3,1 % gelegen. Die Inflationsrate

² [Inflationsrate im Jahr 2024 bei +2,2 % - Statistisches Bundesamt.](#)

bewegt sich damit aber weiterhin auf einem relativ hohen Niveau, denn die 2 Prozent waren im Jahresdurchschnitt selten überschritten worden, zuletzt 2011 mit ebenfalls 2,2 %. Im 4. Quartal 2024 verstärkte sich die Inflationsrate und lag im Dezember 2024 bei 2,6 % gegenüber dem Vorjahresmonat.

Das hat auch Auswirkungen auf die städtischen Unternehmen, die jedoch branchen- und unternehmensspezifisch unterschiedlich sind. Teilweise wurden höhere Preise an die Kund:innen weitergegeben, allerdings stieg der Materialaufwand oft überproportional an. So konnten beispielsweise bei der **LTM** die Umsatzerlöse vor allem durch Mehreinnahmen bei den Veranstaltungserlösen und im Bereich der Verkaufserlöse Merchandising in 2024 um 590 TEUR (27,2 %) gegenüber dem Vorjahr erhöht werden, allerdings stieg gleichzeitig der Materialaufwand um 737 TEUR (25,1 %).

Die Rahmenbedingungen für die Immobilienwirtschaft haben sich insgesamt verschlechtert. Nachfrage und Investitionsbereitschaft sind – getrieben durch die gestiegenen Zinsen sowie Kostensteigerungen im Bausektor – rückläufig. Dieser Effekt ist u. a. bei den Gesellschaften **KWL** (Gewerbe) und **TRAVE** (Wohnen) spürbar.

Zeitgleich führen Tarifabschlüsse zu steigenden Personalkosten. Das trifft naturgemäß besonders Beteiligungen mit großem Personalbestand, z. B. die **SIE**, die **EBL** und das **Theater**. Darüber hinaus werden bei der LTM die Mitarbeiter:innen seit Februar 2025 nach dem Tarifvertrag des öffentlichen Dienstes (TVöD) bezahlt.

Vermögens-, Schulden- und Finanzlage

Die folgenden Darstellungen und Berichte betreffen die berichtspflichtigen Unternehmen sowie die BQL – also alle Beteiligungsunternehmen ab 50 % unmittelbarer oder mittelbarer Beteiligung.

Die Darstellungen dienen dazu, eine Einschätzung und einen Überblick im Gesamtkontext zu erhalten. Einzelne Zahlen/Zahlenwerke sind den Übersichten zu den einzelnen Unternehmen in diesem Beteiligungsbericht zu entnehmen.

Jahresergebnisse vor Ergebnisabführung

Die Jahresergebnisse der Unternehmen vor etwaiger Ergebnisabführung für die Jahre 2022 bis 2024 sind in den folgenden zwei Tabellen dargestellt.

Jahresergebnisse der Gesellschaften vor Ergebnisabführung in TEUR

Gesellschaften (ab 50 %)	Ergebnisse vor Ergebnisabführung (in TEUR)		
	2022	2023	2024
Stadtwerke Lübeck Mobil GmbH	-16.552	-17.177	-15.955
Lübeck und Travemünde Marketing GmbH	-3.715	-3.636	-4.318
Stadtwerke Lübeck Digital GmbH	-901	-4.866	-4.098
KWL GmbH	-1.067	-2	-1.431
Lübeck-Travemünder Verkehrsgesellschaft mbH	-972	-651	-1.157
European Cargo Logistics GmbH (ECL)	-920	-1.176	-680
Grundstücksgesellschaft Metallhüttengelände mbH	550	243	-449
Gleisinstandhaltung Lübeck GmbH		-6	-201
LHG Service-Gesellschaft mbH	-105	-305	-192
Theater Lübeck gemeinnützige Gesellschaft mit beschränkter Haftung	0	0	0
Wirtschaftsförderung Lübeck GmbH	-8	-13	2
TraveKom projects GmbH & Co. KG	-20	-49	15
Lübecker Musik- und Kongreßhallen Gesellschaft mit beschränkter Haftung	31	31	57
BQL Berufsausbildungs- und Qualifizierungsagentur Lübeck GmbH	30	134	107
Stadtwerke Lübeck Innovation GmbH	57	89	192
Nordic Rail Service GmbH	-1.477	-950	238
Entsorgungszentrum Lübeck GmbH	105	286	628
Stadtwerke Lübeck Gruppe GmbH	3.338	5.687	827
Lübecker Hafen-Gesellschaft mit beschränkter Haftung	1.540	-2.666	1.089
Grundstücks-Gesellschaft TRAVE mbH	2.688	3.306	4.248
TraveNetz Lübeck GmbH	19.455	16.886	15.782
Stadtwerke Lübeck Energie GmbH	35.161	33.717	27.099

Das Jahresergebnis der **LTM** verringerte sich um 682 TEUR gegenüber dem Vorjahr. Dabei konnten gestiegene Umsatzerlöse vor allem im Eventservice und bei den sonstigen betrieblichen Erträgen die erhöhten Material- und Personalaufwendungen nicht kompensieren.

Trotz erzielter Jahresüberschüsse in den Sparten Parkraumbewirtschaftung sowie Bau- und Objektbetreuung verbleibt bei der **KWL** insgesamt ein negatives Ergebnis von 1.431 TEUR aufgrund eines hohen Fehlbetrages in der Grundstückerschließung und -veräußerung.

Das Jahresergebnis bei der **SWL-Gruppe** ist entscheidend durch das Beteiligungsergebnis geprägt, das sich gegenüber dem Vorjahr um 3.575 TEUR reduzierte. Wesentlich geprägt gewesen ist das Jahresergebnis in 2023 durch den Asset Deal des Glasfasergeschäfts von der SWL Energie an die SWL Digital. Negativ wirkten sich in 2024 auch um 1.258 TEUR gestiegene Steueraufwendungen aus.

Die **LHG** erzielte 2024 einen Jahresüberschuss von fast 1,1 Mio. EUR und lag damit deutlich über dem Vorjahr (Jahresfehlbetrag von 2,7 Mio. EUR) und überstieg trotz der Verluste aus den Tochtergesellschaften das geplante Jahresergebnis (Jahresfehlbetrag von 1,4 Mio. EUR). Grund dafür sind gestiegene Umsatzerlöse (+ 3,9 Mio. EUR gegenüber dem Vorjahr), erhöhte sonstige betriebliche Erträge (u.a. Verkauf eines Grundstücks am Konstinkai) und ein geringerer Materialaufwand (0,2 Mio. EUR unter Vorjahresniveau).

Das positive Jahresergebnis der **GGT** ist maßgeblich von einer Restwertentschädigung für das Objekt Hasselbreite im Rahmen des Projekts „Soziale Stadt“ (1.400 TEUR) beeinflusst.

Das positive Jahresergebnis der **SWL-Energie** verringerte sich um 6.618 EUR. Dabei ist zu berücksichtigen, dass das Energiepreinsniveau im Geschäftsjahr wieder rückläufig war und aufgrund der Entwicklungen am Energiemarkt und des intensivierten Wettbewerbs Kundenverluste in den Bereichen Strom und Gas zu verzeichnen waren. Hier ist in 2023 ebenfalls der Sondereffekt des Asset Deals Glasfaser zu berücksichtigen.

Jahresergebnisse der Sondervermögen vor Ergebnisabführung in TEUR

Sondervermögen	Ergebnisse vor Ergebnisabführung		
	2022	2023	2024
SeniorInnenEinrichtungen	-2.343	-4.134	-4.474
Lübecker Schwimmbäder	-2.916	-2.690	
Kurbetrieb Travemünde	-828	-1.198	-1.552
Entsorgungsbetriebe Lübeck	5.682	14.026	10.277

Bei den **SIE** liegt das Jahresergebnis mit -4.474 TEUR deutlich unter dem geplanten Ergebnis von -2.637 TEUR. Die Ursachen für diese Entwicklung liegen in den gestiegenen Gesamtaufwendungen und hier insbesondere in den erhöhten Personalaufwendungen.

Der **KBT** plante für 2024 ein negatives Ergebnis von 1.775 TEUR, das um insgesamt 223 TEUR besser ausfiel als geplant. Das Jahresergebnis 2024 entspricht der normalen Geschäftstätigkeit des KBT inklusive der 50 % nicht mehr abzugsfähigen Vorsteuer auf Kurtaxleistungen, die dann den Aufwand erhöht.

Bei der **EBL** liegt das Jahresergebnis um 1,6 Mio. EUR über dem Planwert. Das Jahresergebnis wird stark durch Schwankungen der Deponierückstellung und der Gebührenaussgleichsrückstellung beeinflusst.

Die Auswertung für die weiteren Sondervermögen erfolgt nach Vorliegen der geprüften Jahresabschlüsse.

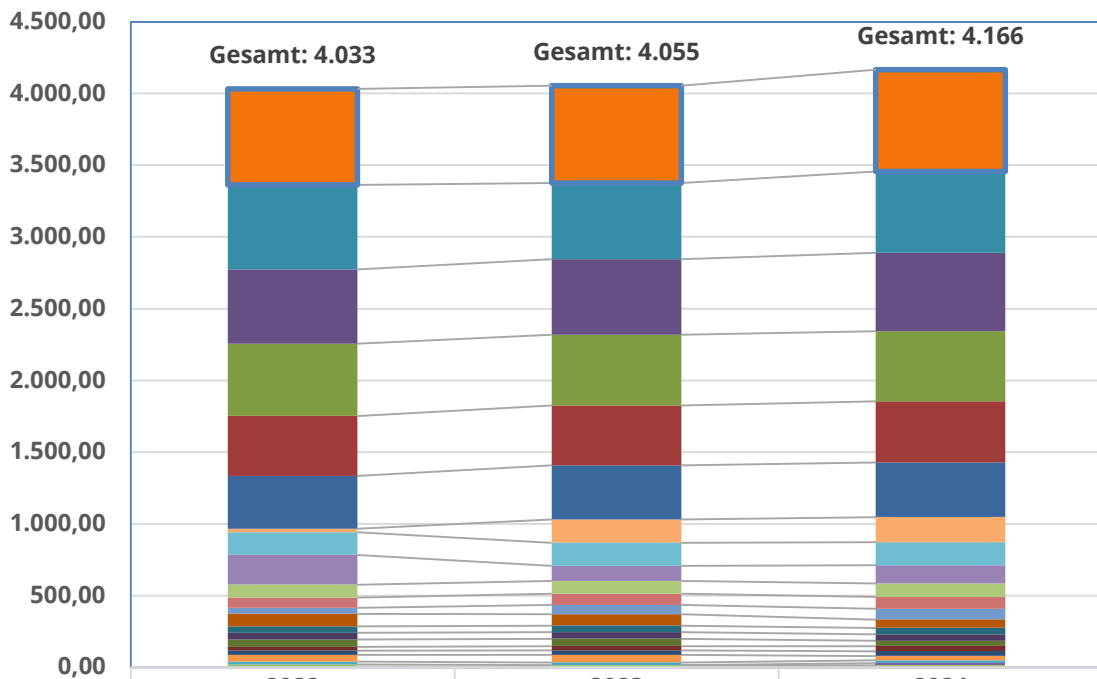
Beschäftigte

Bei der Stadtverwaltung der HL wurden 3.923 Personen zum 31.12.2024 zum Stammpersonal gezählt. Bei den städtischen Gesellschaften waren durchschnittlich ca. 3.599 Mitarbeitende beschäftigt.

Beschäftigte (Durchschnitt) Sondervermögen			
	2022	2023	2024
Kurbetrieb Travemünde	31	31	33
Lübecker Schwimmbäder	50	51	
Senior:InnenEinrichtungen der Hansestadt Lübeck	589	533	567
Entsorgungsbetriebe Lübeck	670	678	709
Gesamt	1.340	1.293	

Die Anzahl der Beschäftigten bei den LSB wird ergänzt.

Beschäftigte 2022-2024



	2022	2023	2024
EBL	670	678	709
SIE	589	533	567
SWL-Mobil	518	526	547
LHG	503	493	488
TraveNetz	418	417	427
Theater	369	378	380
SWL-Gruppe	24	161	175
LVG	157	161	162
SWL-Energie	208	105	126
GGT	90	89	95
LHG-SG	72	79	81
SWL-Digital	41	64	75
BQL	88	79	58
KWL	45	46	46
LTM	46	46	44
ECL	52	51	37
LMuK	25	32	36
KBT	31	31	33
NRS	47	51	31
EZL	20	19	19
GIG		0	15
Wifö	16	13	10
Projects	0	3	5
SWL-I	4	0	0
Gesamt	4.033	4.055	4.166

Die **Projects** wurde am 31.08.2022 gegründet und verfügte im Jahr 2022 über kein Personal. Die **GIG** wurde am 08.09.2023 gegründet und verfügte 2023 über kein eigenes Personal. Die **GGM** hat 2023 und 2024 kein eigenes Personal beschäftigt.

Der Personalbestand 2024 ist gegenüber den Vorjahren insgesamt angestiegen (+4,5 % gegenüber 2022). Dabei gab es Zuwächse insbesondere bei der **SWL Mobil** und bei der **SWL-Digital**. Im Gegensatz dazu reduzierten sich die Beschäftigtenzahlen u.a. bei der **LHG** und der **Wifö**. Innerhalb des Stadtwerkekonzerns haben aufgrund von strukturellen Veränderungen Umgliederungen stattgefunden. So wurden beispielsweise Mitarbeitende der **SWL-I** zum 01.10.2024 in die **SWL-Digital** verlagert.

In der **SWL-Mobil und SWL-Gruppe** und im **LHG-Konzern** sind jeweils mehr als 500 Mitarbeitende beschäftigt, daher kommt dort das Drittelbeteiligungsgesetz zur Anwendung. Es regelt, dass Arbeitnehmer ein Drittel der Sitze im Aufsichtsrat eines solchen Unternehmens besetzen dürfen.

Personalintensität

Die Personalintensität zeigt das Verhältnis von Personalaufwand zur Gesamtleistung. Mit jedem Euro Gesamtleistung (Umsatzerlöse, Bestandsveränderungen und sonstige betriebliche Erträge einschließlich Erlöse aus Zuwendungen und Zuschüssen) sind durchschnittlich x EUR Personalaufwand verbunden. Sie zeigt wie stark ein Unternehmen von der Entwicklung seiner Personalkosten abhängig ist.

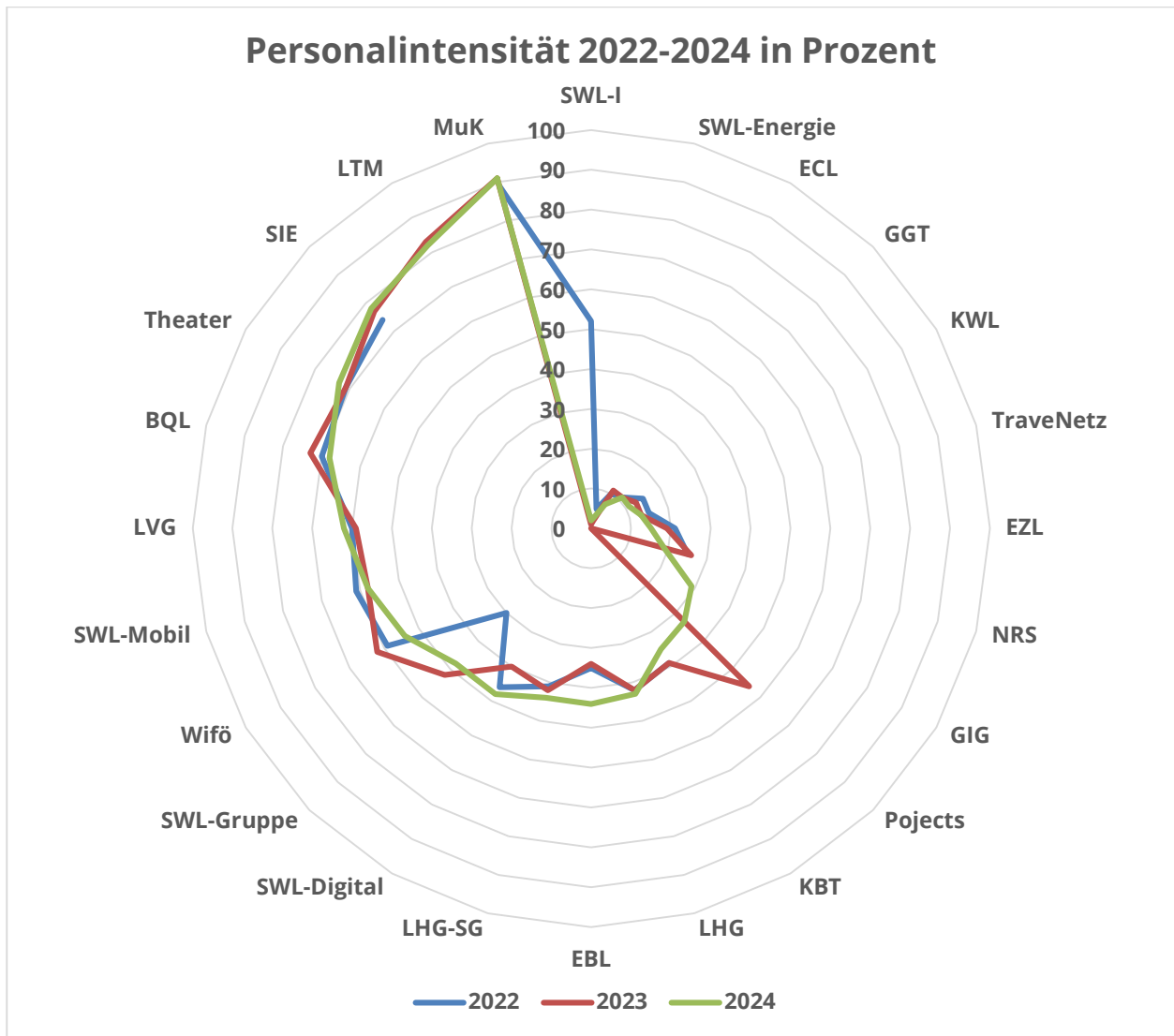
Personalintensität in Prozent Gesellschaften (ab 50 %)			
	2022	2023	2024
Stadtwerke Lübeck Innovation GmbH	52	1*	2**
Stadtwerke Lübeck Energie GmbH	5	2	3
European Cargo Logistics GmbH	10	11	7
Grundstücks-Gesellschaft TRAVE mbH	11	11	11
KWL GmbH	15	13	11
TraveNetz GmbH	15	13	13
Entsorgungszentrum Lübeck GmbH	21	19	15
Nordic Rail Service GmbH	25	26	19
Gleisinstandhaltung Lübeck GmbH		0	29
TraveKom projects GmbH & Co. KG		56	33
Lübecker Hafen-Gesellschaft mit beschränkter Haftung	42	42	43
LHG-Service-Gesellschaft mbH	41	42	44
Stadtwerke Lübeck Digital GmbH	46	40	48

Stadtwerke Lübeck Gruppe GmbH	30	52	48
Wirtschaftsförderung Lübeck GmbH	59	62	54
Stadtwerke Lübeck Mobil GmbH	61	58	58
Lübeck-Travemünder Verkehrsgesellschaft mbH	60	59	62
BQL Berufsausbildungs- und Qualifizierungsagentur Lübeck GmbH	70	73	68
Theater Lübeck gemeinnützige Gesellschaft mit beschränkter Haftung	71	71	73
Lübeck und Travemünde Marketing GmbH	109	83	82
Lübecker Musik- und Kongreßhallen Gesellschaft mit beschränkter Haftung	89	91	91

* Im Januar 2023 ist im Personalaufwand eine Rückrechnung für 2022 gebucht worden.

** Im Jahr 2024 erfolgte die kurzzeitige Beschäftigung einer Mitarbeiterin.

Personalintensität in % Sondervermögen			
	2022	2023	2024
Kurbetrieb Travemünde	39	39	35
Entsorgungsbetriebe Lübeck	35	34	44
Lübecker Schwimmbäder	135	136	
Senior:InnenEinrichtungen der Hansestadt Lübeck	74	77	78



Aufgrund von Sonderprojekten betrug die Personalintensität der **LTM** im Jahr 2022 über 100 % und wird hier nicht dargestellt.

Die **GGM** verfügt über kein eigenes Personal, weshalb die Personalintensität weiterhin 0 % beträgt. Bei der **SWL-I** ist die Personalintensität vernachlässigbar und wird deshalb auch nicht in der Grafik dargestellt. Bei der **LTM** erhöhte sich die Beschäftigtenzahl im Jahr 2022 um insgesamt 8, davon +6 bei den Kaufmännischen Mitarbeitern und +2 bei den Aushilfen. Das ist u. a. auf die Realisierung von Sonderprojekten aus dem Bundesprogramm „Zukunftsfähige Innenstädte und Zentren“ zurückzuführen.

Die Personalintensität verändert sich bei den meisten Unternehmen im betrachteten Zeitraum zwischen 2022 und 2024 nur gering. Die Bereiche Kultur/Tourismus und ÖPNV weisen eine hohe Personalintensität auf. Da es sich hierbei überwiegend um Zuschussbetriebe handelt, besteht grundsätzlich ein Risiko, dass Tarifsteigerungen den Zuschussbedarf erhöhen oder zu Lasten des Budgets gehen.

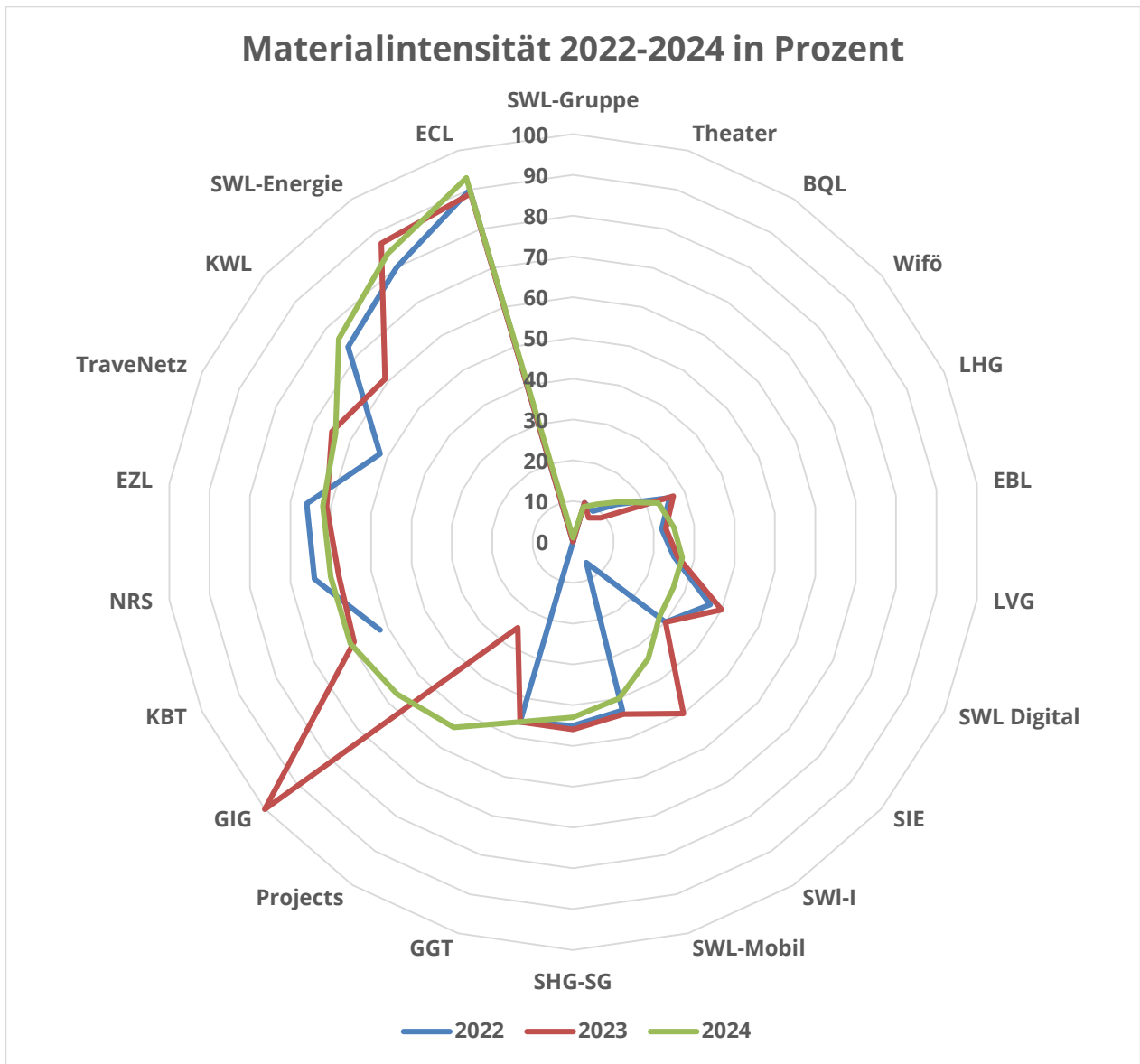
Die **MuK**, die **LTM** und das **Theater** sind besonders personalintensiv. Das bedeutet, dass sehr viele personelle Ressourcen benötigt werden und ein großer Teil des zur Verfügung stehenden Budgets für Personalausgaben verwendet wird. Die Menschen erfüllen bei diesen Unternehmen wichtige Aufgaben, wie beispielsweise die Organisation und Durchführung von Veranstaltungen bei der **MuK** und der **LTM** und die live Aufführungen beim **Theater**. Die hierbei ausgeführten Tätigkeiten sind individuell geprägt und lassen sich nicht automatisieren. Da auch erhobene Eintrittsgelder oder andere erzielte Einnahmen in aller Regel die tatsächlichen Kosten der Veranstaltungen nicht decken, sind hier zum Erhalt der Einrichtungen regelmäßige Förderungen und Zuschüsse notwendig.

Materialintensität

Die Materialintensität zeigt das Verhältnis von Materialaufwand zur Gesamtleistung. Mit jedem Euro Gesamtleistung (Umsatzerlöse, Bestandsveränderungen und sonstige betriebliche Erträge sowie Erlöse aus Zuwendungen und Zuschüssen) sind durchschnittlich x EUR Materialaufwand verbunden. Sie zeigt, wie stark ein Unternehmen von Materialkosten abhängig ist.

Materialintensität in % Gesellschaften ab 50 %			
	2022	2023	2024
Stadtwerke Lübeck Gruppe GmbH	0	0	1
Theater Lübeck gemeinnützige Gesellschaft mit beschränkter Haftung	10	10	9
BQL Berufsausbildungs- und Qualifizierungsagentur Lübeck GmbH	9	7	11
Wirtschaftsförderung Lübeck GmbH	14	9	15
Lübecker Hafen-Gesellschaft mit beschränkter Haftung	26	27	23
Lübeck-Travemünder Verkehrsgesellschaft mbH	25	26	27
Stadtwerke Lübeck Digital GmbH	37	40	27
Stadtwerke Lübeck Innovation GmbH	6	50	34
Stadtwerke Lübeck Mobil GmbH	43	44	40
LHG Service-Gesellschaft mbH	45	46	43
Grundstücks-Gesellschaft TRAVE mbH	46	46	46
TraveKom projects GmbH & Co. KG	0	25	54
Gleisinstandhaltung Lübeck GmbH		100	57
Nordic Rail Service GmbH	64	58	60
Entsorgungszentrum Lübeck GmbH	66	61	62
TraveNetz GmbH	52	65	64
KWL GmbH	73	61	76
Stadtwerke Lübeck Energie GmbH	80	87	84
European Cargo Logistics GmbH	90	89	93
Lübeck und Travemünde Marketing GmbH	128	96	96

Materialintensität in % Sondervermögen			
	2022	2023	2024
Entsorgungsbetriebe Lübeck	22	23	25
Senior:InnenEinrichtungen der Hansestadt Lübeck	30	30	28
Lübecker Schwimmbäder	62	41	
Kurbetrieb Travemünde	52	59	60



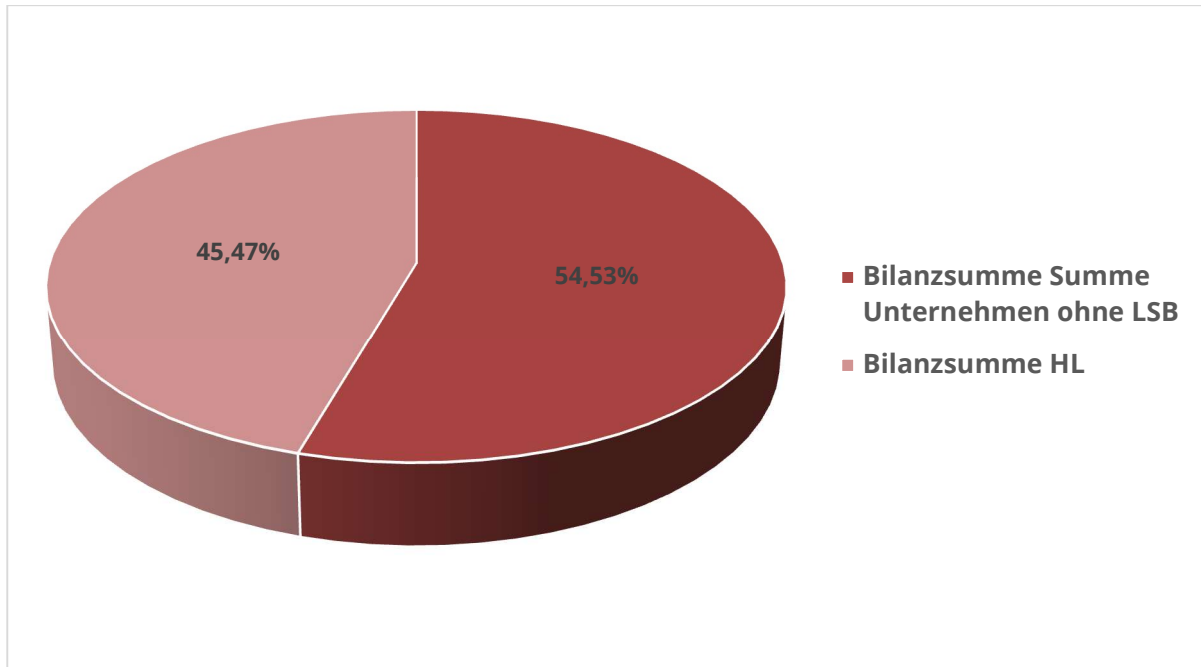
Aufgrund von Sonderprojekten betrug die Materialintensität der **LTM** im Jahr 2022 über 100 % und wird im Diagramm nicht abgebildet. Die Materialintensität der GIG im Gründungsjahr 2023 betrug 100 %.

Eine hohe Materialintensität bedeutet, dass ein großer Teil der Gesamtkosten eines Unternehmens auf den Materialaufwand entfällt. Das ist typisch für produzierendes Gewerbe und bewirkt eine starke Abhängigkeit von den Rohstoffpreisen, von der Inflation, von Lieferketten und Währungsschwankungen. Beim Hafen betrifft das insbesondere die **ECL** und im Stadtwerkekonzern die **SWL-Energie**.

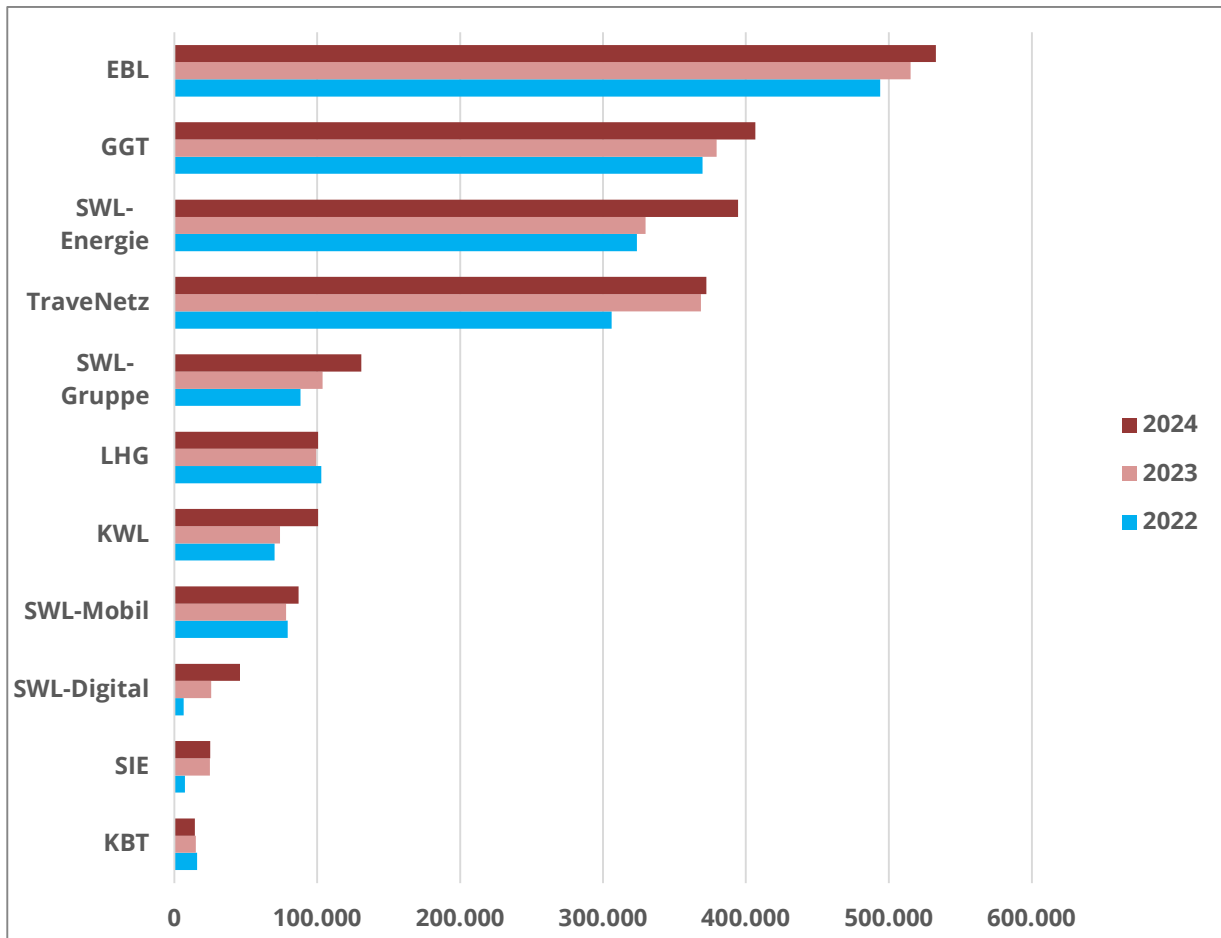
Eine Besonderheit im Konzern Stadt ist bei der **LTM** zu verzeichnen, die sowohl über eine hohe Personalintensität als auch über eine hohe Materialintensität verfügt. Dieses Unternehmen ist in einem besonderen Maß auf Förderungen und Zuschüsse angewiesen.

Bilanzsummen

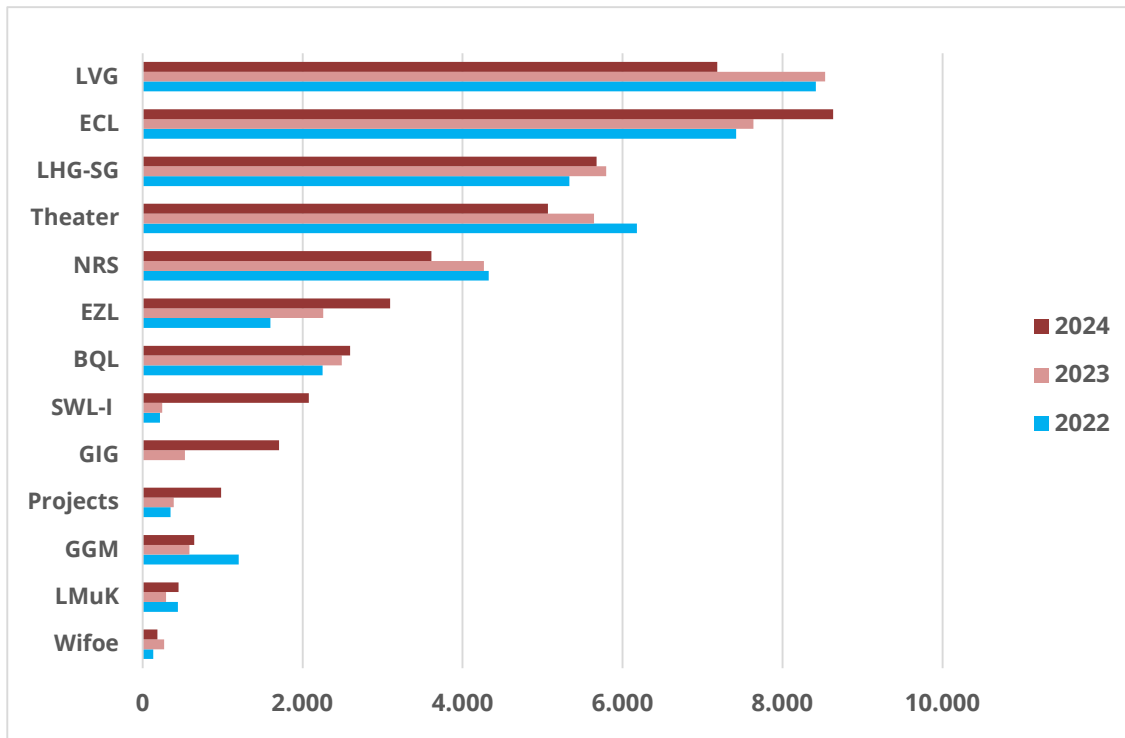
Die Bilanzsumme der HL zum 31.12.2024 beträgt 1.878 Mio. EUR. Die Summe der Bilanzen aller Unternehmen ohne die Lübecker Schwimmbäder beträgt zu diesem Stichtag 2.252 Mio. EUR.



Bilanzsummenentwicklung in TEUR der einzelnen Unternehmen von mehr als 10 Mio. EUR Bilanzsumme



Bilanzsummenentwicklung in TEUR der einzelnen Unternehmen von weniger als 10 Mio. EUR Bilanzsumme



Die Bilanzsumme der **SWL-Digital** beträgt 46,0 Mio. EUR und ist somit um 20,2 Mio. EUR im Vergleich zum Vorjahr aufgrund des Asset Deals Glasfaser gestiegen. Die Aktivseite ist geprägt von der Zunahme des Anlagevermögens um 22,3 Mio. EUR auf 41,7 Mio. EUR. Auf der Passivseite erhöhen sich im Wesentlichen die Verbindlichkeiten gegenüber verbundenen Unternehmen stichtagsbedingt um 22,2 Mio. EUR auf 28,4 Mio. EUR.

Bei der **SWL-I** beträgt die Bilanzsumme 2.079 TEUR und hat sich somit um 1.835 TEUR im Vergleich zum Vorjahr (244 TEUR) erhöht. Auf der Aktivseite war im Wesentlichen der Anstieg des Sachanlagevermögens aufgrund der Aktivierung von Ladeinfrastruktur und auf der Passivseite die stichtagsbedingte Erhöhung der Verbindlichkeiten gegenüber verbundenen Unternehmen um T€ 1.492 ursächlich für die Erhöhung.

Die **GIG** weist zum 31.12.2024 eine Bilanzsumme von 1.705 TEUR auf, die sich überwiegend aus Forderungen und Verbindlichkeiten gegen über den Auftraggebern LHG und Hansestadt Lübeck zusammensetzt.

Eigenkapitalquote

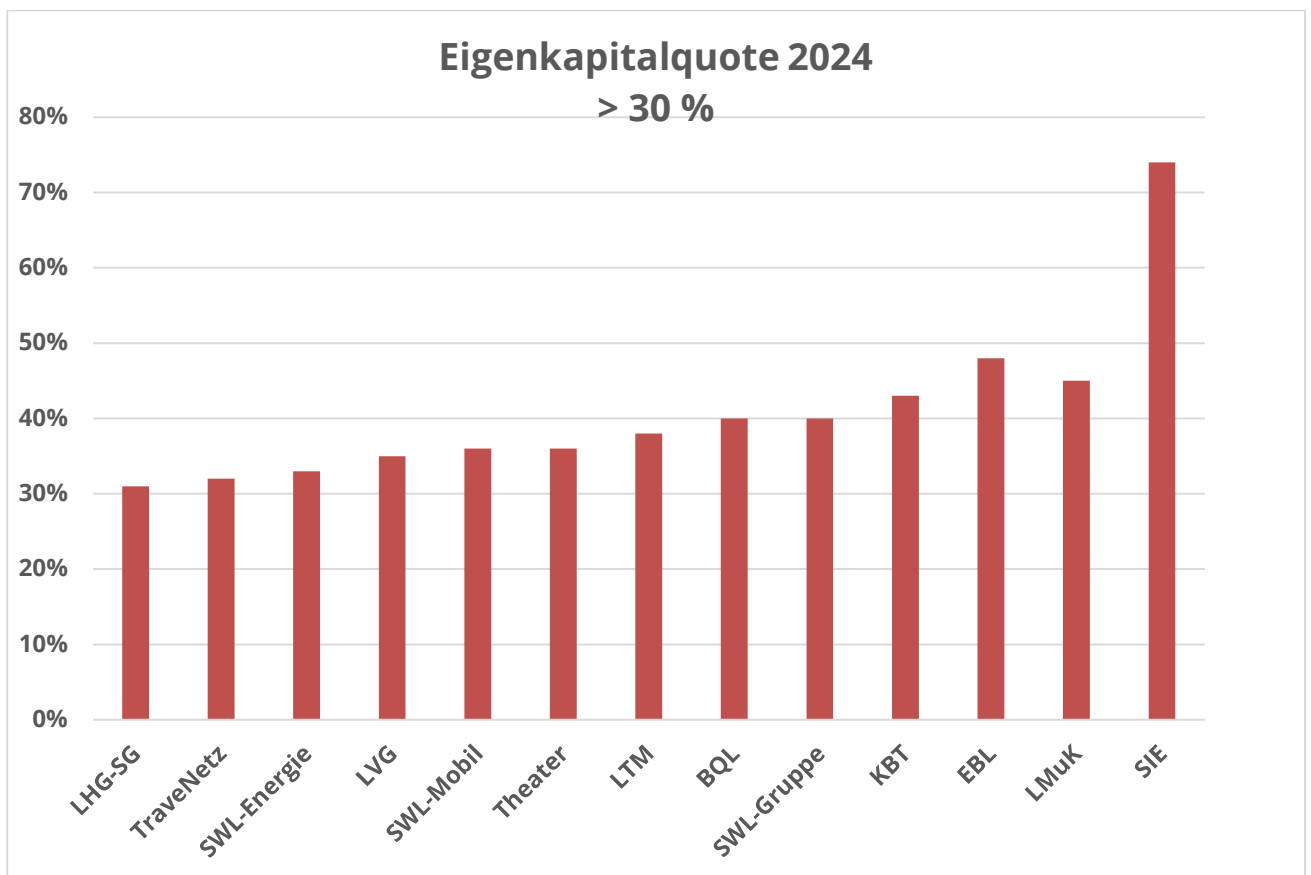
Die Eigenkapitalquote ist eine betriebswirtschaftliche Kennzahl, die angibt, wie hoch der Anteil des Eigenkapitals am Gesamtkapital eines Unternehmens ist. Sie wird in Prozent ausgedrückt und gibt Hinweise auf die finanzielle Stabilität und Unabhängigkeit eines Unternehmens.

Die Kommunalaufsichtsbehörde geht von einem grundsätzlichen Zielwert für die Eigenkapitalquote kommunaler Unternehmen i. H. v. 30 % aus. Dieser Wert lässt sich aber nicht branchen- oder unternehmensübergreifend verallgemeinern. Auch eine niedrige Eigenkapitalquote kann (z. B. bei konzernfinanzierten Unternehmen) unbedenklich sein.

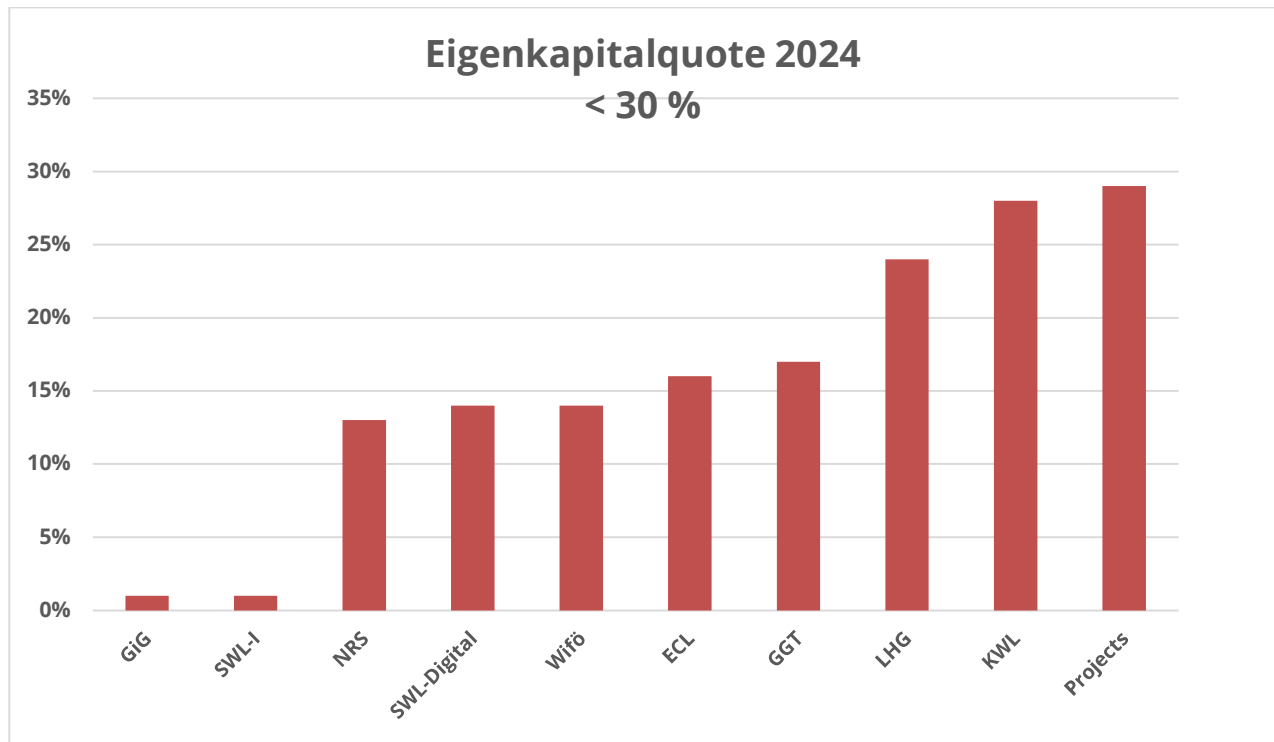
Eigenkapitalquote in Prozent Gesellschaften ab 50 %			
	2022	2023	2024
Gleisinstandhaltung Lübeck GmbH	-	5	1
Stadtwerke Lübeck Innovation GmbH	11	10	1
Nordic Rail Service GmbH	11	11	13
Stadtwerke Lübeck Digital GmbH	19	25	14
Wirtschaftsförderung Lübeck GmbH	20	20	14
European Cargo Logistics GmbH	19	18	16
Grundstücks-Gesellschaft TRAVE mbH	17	17	17
Lübecker Hafen-Gesellschaft mit beschränkter Haftung	25	24	24
KWL GmbH	41	39	28
TraveKom projects GmbH & Co. KG	94	73	29
LHG Service-Gesellschaft mbH	33	30	31
TraveNetz GmbH	38	32	32
Stadtwerke Lübeck Energie GmbH	40	36	33
Lübeck-Travemünder Verkehrsgesellschaft mbH	29	32	35
Stadtwerke Lübeck Mobil GmbH	39	40	36
Theater Lübeck gemeinnützige Gesellschaft mit beschränkter Haftung	29	32	36
Lübeck und Travemünde Marketing GmbH	51	41	38
BQL Berufsausbildungs- und Qualifizierungsagentur Lübeck GmbH	35	37	40
Stadtwerke Lübeck Gruppe GmbH	53	50	40
Lübecker Musik- und Kongreßhallen Gesellschaft mit beschränkter Haftung	12	18	45
Entsorgungszentrum Lübeck GmbH	64	56	59

Eigenkapitalquote in % Sondervermögen			
	2022	2023	2024
Lübecker Schwimmbäder	29	8	
Kurbetrieb Travemünde	43	43	43
Entsorgungsbetriebe Lübeck	45	47	48
Senior:InnenEinrichtungen der Hansestadt Lübeck	16	76	74

Darstellung Gesellschaften und Sondervermögen mit einer Eigenkapitalquote > 30%



Darstellung Gesellschaften und Sondervermögen mit einer Eigenkapitalquote < 30%



Die Berechnung der Eigenkapitalquote erfolgt hier ohne die Berücksichtigung von Sonderposten. Die Eigenkapitalquote der GGM ist negativ und im Diagramm nicht abgebildet. Die (planmäßige) bilanzielle Überschuldung wird durch stille Reserven im Grundvermögen abgedeckt; eine Überschuldung im insolvenzrechtlichen Sinn ist nicht gegeben.

Die Heterogenität des städtischen Beteiligungsportfolios zeigt sich auch bei der Eigenkapitalquote, also dem Grad der Fremdfinanzierung. Soweit erforderlich, werden Strategien zur Kapitalstruktur in den jeweiligen Unternehmensgremien diskutiert.

Anlagevermögen und Anlagenintensität

Anlagevermögen in TEUR Gesellschaften ab 50 %			
	2022	2023	2024
TraveKom projects GmbH & Co. KG	0	0	5
Wirtschaftsförderung Lübeck GmbH	12	10	7
Lübecker Musik- und Kongreßhallen Gesellschaft mit beschränkter Haftung	201	177	129
Grundstücksgesellschaft Metallhüttengelände mbH	68	138	149
Gleisstandhaltung Lübeck GmbH	0	0	255
Nordic Rail Service GmbH	562	561	374
Lübeck und Travemünde Marketing GmbH	791	779	679
Entsorgungszentrum Lübeck GmbH	417	1.003	1.234

European Cargo Logistics GmbH	1.476	1.478	1.450
BQL Berufsausbildungs- und Qualifizierungsagentur Lübeck GmbH	1.555	1.548	1.502
Stadtwerke Lübeck Innovation GmbH	12	23	1.604
Theater Lübeck gemeinnützige Gesellschaft mit beschränkter Haftung	2.055	2.044	2.224
LHG Service-Gesellschaft mbH	3.015	2.798	2.755
Lübeck-Travemünder Verkehrsgesellschaft mbH	6.100	5.236	4.522
Stadtwerke Lübeck Digital GmbH	2.862	19.346	41.695
KWL GmbH	35.025	35.812	43.958
Stadtwerke Lübeck Mobil GmbH	51.766	52.459	48.963
Lübecker Hafen-Gesellschaft mit beschränkter Haftung	72.219	71.824	76.618
Stadtwerke Lübeck Gruppe GmbH	77.941	85.530	84.168
Stadtwerke Lübeck Energie GmbH	264.555	268.302	286.939
TraveNetz GmbH	268.990	292.531	316.661
Grundstücks-Gesellschaft TRAVE mbH	361.799	376.756	384.309
Gesamt	1.151.421	1.218.355	1.300.200

Die Erhöhung des Anlagevermögens bei der **SWL-I** resultiert im Wesentlichen aus Investitionen in den Ladeinfrastrukturausbau (Zugänge 1.161 TEUR).

Die Zugänge zum Sachanlagevermögen i. H. v. rund 23.094 TEUR bei der **SWL-Digital** betreffen hauptsächlich die im Rahmen des Glasfaser Asset Deals aktivierten Vermögensgegenstände.

Anlagevermögen in TEUR Sondervermögen			
	2022	2023	2024
Kurbetrieb Travemünde	13.278	12.755	11.912
Lübecker Schwimmbäder	6.824	17.545	
Senior:InnenEinrichtungen der Hansestadt Lübeck	1.774	20.989	20.418
Entsorgungsbetriebe Lübeck	480.615	488.135	505.712

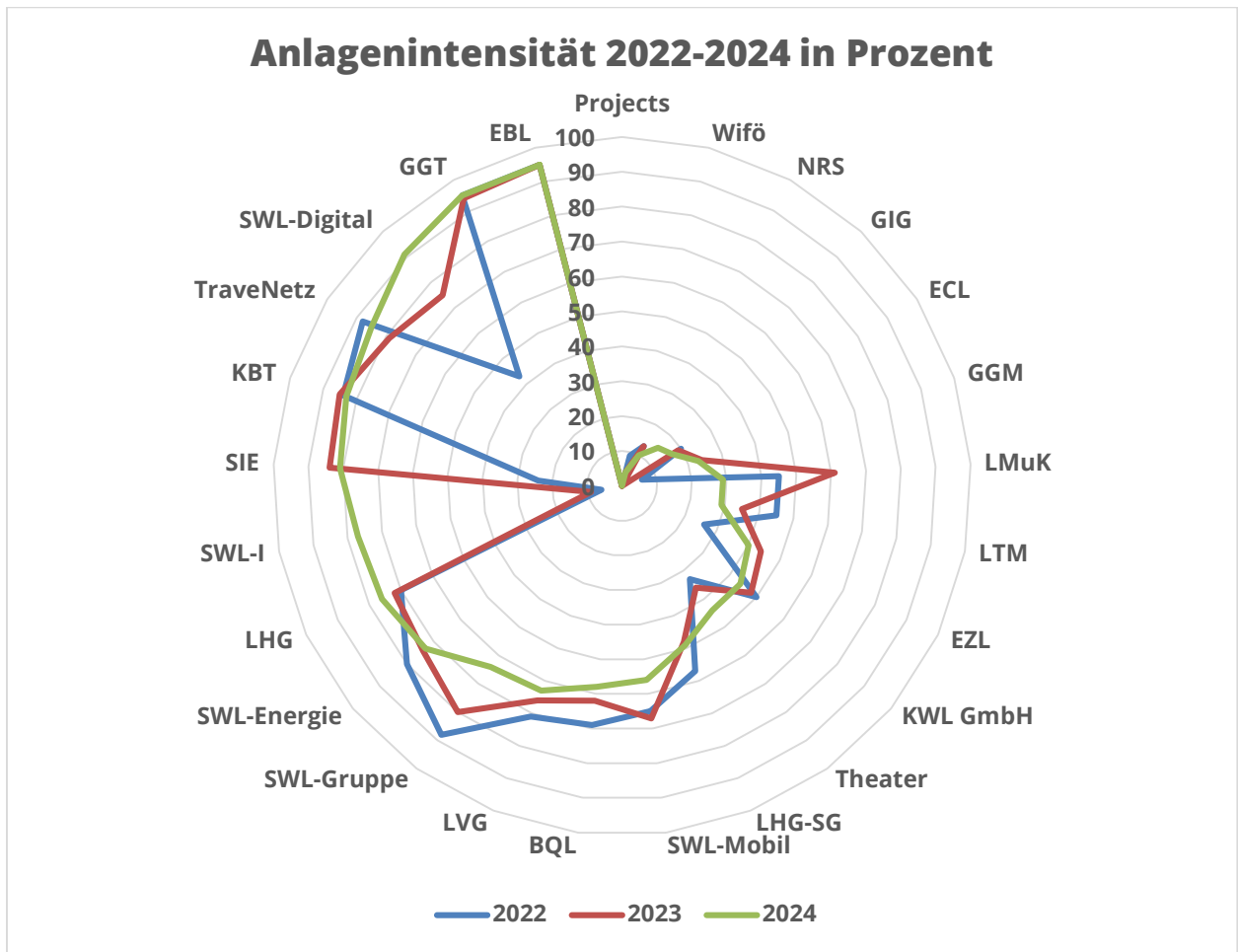
Das Anlagevermögen der **EBL** hat sich vor allem aufgrund von Investitionen hauptsächlich in die die Ertüchtigung des Abwassernetzes und der Abwasserbeseitigungsanlagen um 17.577 TEUR erhöht.

Die Auswertung für die weiteren Sondervermögen erfolgt nach Vorliegen der geprüften Jahresabschlüsse.

Anlagenintensität

Anlagenintensität in % Gesellschaften ab 50 %			
	2022	2023	2024
TraveKom projects GmbH & Co. KG	0	0	0
Wirtschaftsförderung Lübeck GmbH	9	4	4
Nordic Rail Service GmbH	13	13	10
Gleisinstandhaltung Lübeck GmbH	/	0	15
European Cargo Logistics GmbH	20	19	17
Grundstücksgesellschaft Metallhüttengelände mbH	6	24	23
Lübecker Musik- und Kongreßhallen Gesellschaft mit beschränkter Haftung	45	61	29
Lübeck und Travemünde Marketing GmbH	45	35	29
Entsorgungszentrum Lübeck GmbH	26	44	40
KWL GmbH	50	48	44
Theater Lübeck gemeinnützige Gesellschaft mit beschränkter Haftung	33	36	44
LHG Service-Gesellschaft mbH	57	48	49
Stadtwerke Lübeck Mobil GmbH	65	67	56
BQL Berufsausbildungs- und Qualifizierungsagentur Lübeck GmbH	69	62	58
Lübeck-Travemünder Verkehrsgesellschaft mbH	71	66	63
Stadtwerke Lübeck Gruppe GmbH	88	80	64
Stadtwerke Lübeck Energie GmbH	80	74	73
Lübecker Hafen-Gesellschaft mit beschränkter Haftung	70	72	76
Stadtwerke Lübeck Innovation GmbH	6	9	77
TraveNetz GmbH	88	79	85
Stadtwerke Lübeck Digital GmbH	43	75	91
Grundstücks-Gesellschaft TRAVE mbH	95	94	95

Anlagenintensität in Prozent Sondervermögen			
	2022	2023	2024
Lübecker Schwimmbäder	81	57	
Senior:InnenEinrichtungen der Hansestadt Lübeck	24	84	81
Kurbetrieb Travemünde	84	85	83
Entsorgungsbetriebe Lübeck	95	95	95



Die Anlagenintensität gibt Aufschluss darüber, wie hoch der Anteil des langfristig im Unternehmen gebundenen Anlagevermögens am gesamten Vermögen ist. Da mit einer hohen Anlagenintensität auch hohe fixe Kosten (Abschreibungen, Instandhaltungskosten) einhergehen, lässt eine hohe Anlagenintensität i. d. R. auch auf hohe Fixkosten in der Zukunft schließen. Mit zunehmender Anlagenintensität wächst das Risiko des Unternehmens, da seine Flexibilität und seine Anpassungsfähigkeit an veränderte Marktbedingungen abnehmen. Zu beachten ist jedoch, dass die Aussagekraft der Kennzahl abhängig von der Branche und der Größe des Unternehmens ist. So verfügen Versorger (in Lübeck u.a. die **EBL** und die **TraveNetz**) sowie Immobilienunternehmen (in Lübeck insbesondere die **GGT**) oftmals über eine hohe Anlagenintensität, wohingegen Dienstleistungsunternehmen (in Lübeck u. a. die **LTM**, die **MuK**, das **Theater** und die **Wifö**) eine vergleichsweise geringe Anlagenintensität besitzen. Eine geringe Anlagenintensität kann auch bedeuten, dass das Anlagevermögen veraltet und abgeschrieben ist.

Die Anlagenintensität der **GIG** erhöhte sich im ersten vollständigen Geschäftsjahr 2024 nach der Gründung 2023. Bei der **SWL-I** stieg 2024 das Anlagevermögen, bedingt durch den Anstieg der Sachanlagen als Folge des Ausbaus der Ladeinfrastruktur, stärker als die Bilanzsumme insgesamt. Bei der **MuK** sind die Sachanlagen in 2024 gegenüber dem Vorjahr von 53,3 % auf 25,6 % gesunken, verbunden mit einer Reduzierung der Anlagenintensität.

Kredite/Pro-Kopf-Verschuldung – integrierte Schulden

Die städtischen Unternehmen (ab 50 %) haben im Jahr 2024 Verbindlichkeiten gegenüber Kreditinstituten von zusammengerechnet 785 Mio. EUR ohne Berücksichtigung der Sondervermögen. (Vorjahr 683 Mio. EUR).

Gestiegene Investitionstätigkeit führte zu erhöhten Verbindlichkeiten gegenüber Kreditinstituten insbesondere bei der **SWL-Gruppe**, der **SWL-Energie**, der **TraveNetz** und der **EBL**.

Für die Gesellschaften ab 50 % betragen die Verbindlichkeiten für die HL anteilig nach Stimmrechtsanteilen 657 Mio. EUR. Für Aussagen über die Verbindlichkeiten der HL insgesamt fehlen zum Redaktionsschluss noch die Daten der Lübecker Schwimmbäder.

Aus der nachfolgenden Übersicht ist eine Aufteilung der Verbindlichkeiten gegenüber Kreditinstituten für 2022 bis 2024 in TEUR zu entnehmen. Die nicht aufgeführten Unternehmen haben keine Verbindlichkeiten gegenüber Kreditinstituten.

Verbindlichkeiten gegenüber Kreditinstituten in TEUR Gesellschaften ab 50 % und Sondervermögen			
	2022	2023	2024
Entsorgungszentrum Lübeck GmbH	0	383	270
Grundstücksgesellschaft Metallhüttengelände mbH	1.130	500	407
BQL Berufsausbildungs- und Qualifizierungsagentur Lübeck GmbH	886	851	816
LHG Service-Gesellschaft mbH	1.192	1.062	932
Kurbetrieb Travemünde	1.215	1.075	935
Lübeck-Travemünder Verkehrsgesellschaft mbH	4.206	3.436	2.666
Stadtwerke Lübeck Digital GmbH	3	11.465	9.783
Lübecker Schwimmbäder	1.816	21.985	
Stadtwerke Lübeck Gruppe GmbH	11.020	10.300	29.615
Stadtwerke Lübeck Mobil GmbH	19.396	31.221	31.946
Lübecker Hafen-Gesellschaft mit beschränkter Haftung	44.457	40.662	39.716
KWL GmbH	26.177	29.934	59.339
Entsorgungsbetriebe Lübeck	121.242	118.273	129.584
Stadtwerke Lübeck Energie GmbH	111.849	119.222	148.529
TraveNetz GmbH	91.507	126.395	157.075

Grundstücks-Gesellschaft TRAVE mbH	291.904	307.333	303.963
Gesamt	728.000	823.597	915.576*

*ohne die Lübecker Schwimmbäder

Die städtischen Unternehmen haben 2024 folgende wesentliche Auswirkungen auf den Haushalt der HL:

Verlustausgleich für das Ergebnis 2024 gemäß Eigenbetriebsverordnung	
Lübecker Schwimmbäder	
SeniorInnenEinrichtungen	4.474 TEUR
Kurbetrieb Travemünde	1.552 TEUR

Ergebnisabführung/Nachschusspflicht für 2024	
Lübeck und Travemünde Marketing GmbH	-4.318 TEUR
Lübecker Musik- und Kongreßhallen Gesellschaft mit beschränkter Haftung	57 TEUR

Zuschüsse/Zahlungen aus dem Kernhaushalt der HL 2024	
Grundstücksgesellschaft Metallhüttengelände mbH Betriebsmittelzuschuss für Sanierungsaufgaben	380 TEUR
Theater Lübeck gemeinnützige Gesellschaft mit beschränkter Haftung	Zuschuss der HL: 12.990 TEUR Zuschuss des Landes SH: 13.249 TEUR

Dem stehen Zahlungen aus den Beteiligungen an den Kernhaushalt gegenüber:

Zahlungen an den Kernhaushalt der HL 2024	
Lübecker Hafen-Gesellschaft mit beschränkter Haftung Nutzungsentgelt, Bürgschaftsgebühren	9.365 TEUR
Lübecker Musik- und Kongreßhallen Gesellschaft mit beschränkter Haftung Gewinnausschüttung	57 TEUR
TraveNetz GmbH Konzessionsabgabe	8.651 TEUR
Stadtwerke Lübeck Energie GmbH Konzessionsabgabe	4.114 TEUR
Grundstücks-Gesellschaft TRAVE mbH Gewinnausschüttung	626 TEUR
Stadtwerke Lübeck Mobil GmbH Bürgschaftsgebühren	15 TEUR
Grundstücksgesellschaft Metallhüttengelände mbH Bürgschaftsgebühren	7 TEUR

Finanzbeziehungen mit der HL, die eine konkrete Gegenleistung zum Inhalt haben, wie z. B. Energielieferverträge, Straßenreinigung städtischer Liegenschaften usw. werden nicht dargestellt.

Einzelberichte zu den Beteiligungen

Hinweis zu den nachfolgenden Unternehmensseiten:

Die nachfolgenden Übersichten über die Unternehmen mit den wirtschaftlichen Daten werden mittels der Beteiligungssoftware erstellt. Das bedeutet, dass jedes Unternehmen nach einem vorher festgelegten Standard dargestellt wird.

Sofern bei den wirtschaftlichen Daten, z. B. bei der Bilanz zu Plandaten, keine Zahl erscheint, wird in diesem Unternehmen bisher keine Planbilanz erstellt.

Die Verabschiedung des Haushalts soll nach der Sommerpause in der Bürgerschaft erfolgen, um danach eine zeitnahe Genehmigung durch die Kommunalaufsicht zu erreichen. Die Wirtschaftspläne für 2026 der städtischen Gesellschaften liegen zu diesem frühen Zeitpunkt noch nicht vor. Diese Daten werden nach Beschlussfassung in den Gesellschaften in den digitalen Veröffentlichungen des Beteiligungsberichtes ergänzt werden.

Bei den Angaben zu den Gesellschafter:innen kann es vorkommen, dass die Beträge des Beteiligungskapitals nicht immer bis in den Zehnerbereich korrekt sind. Es können jeweils in der Datenbank nur die Prozentanteile und nicht die Beträge hinterlegt werden. Es handelt sich hierbei um ein technisches Problem.

Folgende Jahresabschlüsse sind in den nachfolgenden Übersichten nicht enthalten, weil sie zum Redaktionsschluss noch nicht vorlagen:

- Jahresabschluss 2024 der Lübecker Schwimmbäder

Fachbereich 1

Grundstücksgesellschaft Metallhüttengelände mbH

Allgemeine Angaben zum Unternehmen:

Adresse

Falkenstr. 11
23564 Lübeck
Telefon 0451/79888-0
Telefax 0451/79888-67
E-Mail info@luebeck.org

Rechtsform

GmbH

Gesellschaftszweck

Aufgabe der Gesellschaft ist es,
- die Sanierungsanlagen und das Haldengelände auf dem Grundstück der ehemaligen Metallhütte Lübeck zu betreiben, zu unterhalten und ggf. zu erneuern,
- ihre Grundstücke zu veräußern,
- ihre sonstigen Flächen zu verwalten und zu bewirtschaften.

Die Gesellschaft ist zu allen Geschäften und Maßnahmen berechtigt, die zur Erreichung des Gesellschaftszweckes notwendig und nützlich erscheinen. Sie kann sich zur Erfüllung ihrer Aufgaben Dritter bedienen.

Gesellschafter:innen

	Gesellschafter:innen	EUR	%
	Hansestadt Lübeck	50.000,00	100,00
Summe		50.000,00	100,00

Organe und ihre Mitglieder:

Geschäftsführung

Dirk Gerdes

Mitglieder Aufsichtsrat

Name	Gremienrolle	Beruf/Amt	entsendet
Dr. Ulrich Brock	(Vorsitzende:r)	Rechtsanwalt	
Heike Stegemann	(stellvertretende:r Vorsitzende:r)	Bilanzbuchhalterin	
Kimberly D'Amico		Rechtsanwältin und Notarin	
Dagmar Hildebrand		Kauffrau	
Klaudia Kohlfaerber		Architektin	
Dr. Marek Lengen		Lehrer	
Stephan Wisotzki		Architekt	

Beteiligungsgesellschaften:

Unternehmen	Nennkapital	Anteil	%
keine			

Wirtschaftsdaten:

Angaben in EUR

Bilanz Aktiva

	Ist 2023	Ist 2024	Plan 2025	Plan 2026
Anlagevermögen	137.546,9	149.434,9	139.600,0	
Sachanlagen	137.046,9	148.934,9	139.100,0	
Finanzanlagen	500,0	500,0	500,0	
Umlaufvermögen	49.430,5	32.347,6	93.300,0	
Vorräte	0,5	0,5		
Forderungen und sonst. Vermögensgegenstände	16.629,7	32.347,1	17.200,0	
1. Forderungen aus Lieferungen und Leistungen	16.629,7	32.347,1	4.900,0	
5. Sonstige Vermögensgegenstände			12.300,0	
Kassenbestand, Guthaben bei Kreditinstituten	32.800,2		76.100,0	
Rechnungsabg.posten	8.333,4	6.666,7	5.000,0	
Nicht durch Eigenkapital gedeckter Fehlbetrag	388.570,0	457.190,0	62.400,0	
Summe Aktiva	583.880,7	645.639,1	300.300,0	

Bilanz Passiva

	Ist 2023	Ist 2024	Plan 2025	Plan 2026
Stammkapital	25.564,6	25.564,6	25.600,0	
Gewinnvortrag/Verlustvortrag	-1.037.193,3	-414.134,6	-314.500,0	
Jahresüberschuss/Jahresfehlbetrag	623.058,7	-68.620,0	226.500,0	
Nicht durch Eigenkapital gedeckter Fehlbetrag	388.570,0	457.190,0	62.400,0	

	Ist 2023	Ist 2024	Plan 2025	Plan 2026
Fremdkapital	583.880,7	645.639,1	300.300,0	
Rückstellungen	9.661,2	158.900,0	7.100,0	
Sonstige Rückstellungen	9.661,2	158.900,0	7.100,0	
Verbindlichkeiten	574.219,5	486.739,1	293.200,0	
Verbindlichkeiten gegenüber Kreditinstituten	500.000,0	406.690,9	250.000,0	
Verbindlichkeiten aus Lieferungen und Leistungen	73.826,6	80.048,3	43.200,0	
Verbindlichkeiten ggü. Gesellschafter:innenn	107,1	0	0	
Sonstige Verbindlichkeiten	285,8	0	0	
Summe Passiva	583.880,7	645.639,1	300.300,0	

GuV-Daten

	Ist 2023	Ist 2024	Plan 2025	Plan 2026
Umsatzerlöse	638.381,0	197.709,5	452.000,0	
Sonstige betriebliche Erträge	0,1	692,6		
Materialaufwand	225.558,2	524.639,5	466.000,0	
Abschreibungen	6.234,0	8.534,8	10.200,0	
Sonstige betriebliche Aufwendungen	107.149,9	74.213,0	86.400,0	
Zwischenergebnis	299.439,1	-408.985,2	-110.600,0	
Finanzergebnis	-41.393,2	-29.317,3	-30.400,0	
Ergebnis d. gewöohnl. Geschäftstätigkeit	258.045,9	-438.302,5	-141.000,0	
Steuern	14.987,2	10.317,5	12.500,0	
Erträge aus Verlustübernahme	380.000,0	380.000,0	380.000,0	
Jahresüberschuss/-fehlbetrag	623.058,7	-68.620,0	226.500,0	

Fachbereich 2



KWL GmbH

Allgemeine Angaben zum Unternehmen:

Adresse

Falkenstr. 11
23564 Lübeck
Telefon 0451/79888-0
Telefax 0451/79888-44
E-Mail info@luebeck.org
www.kwl-luebeck.de

Rechtsform

GmbH

Gesellschaftszweck

Aufgabe der Gesellschaft ist es, die wirtschaftliche Entwicklung auf dem Gebiet der Hansestadt Lübeck zu fördern.

Zu diesem Zweck kann die Gesellschaft

- a) bebaute und unbebaute Grundstücke an- und verkaufen, vermitteln, erschließen, sanieren, die Bodenordnung und Baureifmachung vorbereiten
- b) Gebäude errichten, modernisieren, selbst bewirtschaften und verwalten
- c) die dazu erforderlichen Finanzierungen vornehmen
- d) gewerbliche Unternehmen und Einzelbauherren beim Erwerb, bei der Erschließung, der Bodenordnung und bei der Bebauung der der Gesellschaft anvertrauten Grundstücke zu Wohn- und gewerblichen Zwecken einschließlich der Finanzierung betreuen.

Die Gesellschaft kann ferner Parkierungsanlagen in der Hansestadt Lübeck bauen, betreiben, an- und verkaufen, soweit dies im öffentlichen Interesse erforderlich ist.

Gesellschafter:innen

	Gesellschafter:innen	EUR	%
	Hansestadt Lübeck	2.045.200,00	100,00
Summe		2.045.200,00	100,00

Organe und ihre Mitglieder:

Geschäftsführung

Dirk Gerdes

Mitglieder Aufsichtsrat

Name	Gremienrolle	Beruf/Amt	entsendet
Dr. Ulrich Brock	(Vorsitzende:r)	Rechtsanwalt	
Heike Stegemann	(stellvertretende:r Vorsitzende:r)	Bilanzbuchhalterin	
Kimberly D'Amico		Rechtsanwältin und Notarin	
Dagmar Hildebrand		Kauffrau	
Klaudia Kohlfaerber		Architektin	
Dr. Marek Lengen		Lehrer	
Stephan Wisotzki		Architekt	

Beteiligungsgesellschaften:

Unternehmen	Nennkapital	Anteil	%
Wirtschaftsförderung Lübeck GmbH	26.000,00 EUR	18.200 EUR	70,00

Wirtschaftsdaten:

Angaben in EUR

Bilanz Aktiva

	Ist 2023	Ist 2024	Plan 2025	Plan 2026
Anlagevermögen	35.812.252,9	43.958.253,7	44.293.362,0	
Immaterielle Vermögensgegenstände	16.821,3	14.718,7	33.115,0	
Sachanlagen	35.774.731,5	43.922.835,0	44.239.547,0	
Finanzanlagen	20.700,0	20.700,0	20.700,0	
Umlaufvermögen	38.046.398,9	56.552.226,5	42.205.353,0	
Vorräte	27.521.207,5	40.800.798,4	33.234.171,0	
Forderungen und sonst. Vermögensgegenstände	4.494.485,4	8.984.604,8	8.699.046,0	
1. Forderungen aus Lieferungen und Leistungen	202.623,8	221.592,8	234.875,0	
2. Forderungen gegen verbundene Unternehmen	210.416,2	21.641,7	208.416,0	
4. Forderungen gegen Gesellschafter:innen / an die Gemeinde/andere Eigenbetriebe	1.648.181,1	2.522.603,7	665.005,0	
5. Sonstige Vermögensgegenstände	2.433.264,3	6.218.766,6	7.590.750,0	

	Ist 2023	Ist 2024	Plan 2025	Plan 2026
Kassenbestand, Guthaben bei Kreditinstituten	6.030.706,0	6.766.823,4	272.136,0	
Rechnungsabg.posten	99.154,8	82.240,1	53.919,0	
Summe Aktiva	73.957.806,5	100.592.720,3	86.552.634,0	

Bilanz Passiva

	Ist 2023	Ist 2024	Plan 2025	Plan 2026
Eigenkapital	28.812.769,9	28.451.619,9	30.742.300,0	
Stammkapital	2.045.200,0	2.045.200,0	2.045.200,0	
Kapitalrücklage	26.417.540,0	27.487.540,0	27.487.540,0	
Gewinnvortrag/Verlustvortrag	351.609,9	350.029,9	585.317,0	
Jahresüberschuss/Jahresfehlbetrag	-1.580,0	-1.431.150,0	624.243,0	
Fremdkapital	45.145.036,6	72.141.100,4	55.810.334,0	
Rückstellungen	6.642.803,7	3.738.405,7	2.597.204,0	
Sonstige Rückstellungen	6.642.803,7	3.738.405,7	2.597.204,0	
Verbindlichkeiten	38.396.399,4	68.338.155,0	53.173.441,0	
Verbindlichkeiten gegenüber Kreditinstituten	29.934.004,8	59.339.465,7	50.064.235,0	
Erhaltene Anzahlungen auf Bestellungen	1.114.225,8	699.119,4	673.226,0	
Verbindlichkeiten aus Lieferungen und Leistungen	1.221.928,8	2.189.101,2	1.781.927,0	
Verbindlichkeiten gegenüber verbundenen Unt.	77.575,0	49.148,0	77.575,0	
Verbindlichkeiten ggü. Gesellschafter:innenn	5.945.879,7	5.939.884,2	522.136,0	
Sonstige Verbindlichkeiten	102.785,4	121.436,6	54.342,0	
Rechnungsabgr.posten	105.833,5	64.539,7	39.689,0	
Summe Passiva	73.957.806,5	100.592.720,3	86.552.634,0	

GuV-Daten

	Ist 2023	Ist 2024	Plan 2025	Plan 2026
Umsatzerlöse	17.349.923,3	12.360.314,5	17.330.709,0	
Bestandsveränderungen FE/UE	2.900.062,6	13.638.716,3	1.355.012,0	
Sonstige betriebliche Erträge	2.323.091,7	583.747,4	73.290,0	
Materialaufwand	13.859.185,0	20.256.076,5	9.443.360,0	
Personalaufwand	2.821.653,3	3.049.004,9	3.220.997,0	
Abschreibungen	3.025.006,1	2.135.393,7	2.807.825,0	
Sonstige betriebliche Aufwendungen	1.963.082,6	922.519,5	659.164,0	
Zwischenergebnis	904.150,6	219.783,6	2.627.665,0	
Finanzergebnis	-793.454,8	-1.543.726,2	-1.732.747,0	
Ergebnis d. gewönl. Geschäftstätigkeit	110.695,8	-1.323.942,7	894.918,0	
Steuern	112.275,6	107.207,3	270.675,0	
Jahresüberschuss/-fehlbetrag	-1.579,8	-1.431.150,0	624.243,0	

Wirtschaftsförderung Lübeck GmbH

Allgemeine Angaben zum Unternehmen:

Adresse

Falkenstr. 11
 23564 Lübeck
 Telefon 0451/70655-0
 Telefax 0451/70655-20
 E-Mail info@luebeck.org
 www.luebeck.org

Rechtsform

GmbH

Gesellschaftszweck

Gegenstand der Gesellschaft ist die Förderung der wirtschaftlichen Entwicklung der Hansestadt Lübeck, die Unterstützung der ansässigen Wirtschaftsunternehmen, die Akquisition neuer Unternehmen für den Standort Lübeck und die Wahrnehmung damit zusammenhängender Aufgaben sowie Maklertätigkeit bezogen auf Grundstücke der Hansestadt Lübeck, der KWL GmbH und weiterer städtischer Gesellschaften.

In diesem Rahmen nimmt die Gesellschaft insbesondere folgende Aufgaben wahr:

- Betreuung und Begleitung bestehender oder ansiedlungswilliger Unternehmen;
- konzeptionelle Weiterentwicklung der Wirtschaftsförderung;
- Mitwirkung bei der Gewerbeflächenentwicklungsplanung;
- Standortentwicklung und Standortmarketing.

Im Rahmen der in Absatz 1 beschriebenen Aufgaben ist es der Gesellschaft erlaubt, projektbezogene Beteiligungen einzugehen.

Gesellschafter:innen

	Gesellschafter:innen	EUR	%
	KWL GmbH	18.200,00	70,00
	Industrie- und Handelskammer zu Lübeck	2.600,00	10,00
	Kreishandwerkerschaft Lübeck	2.600,00	10,00
	VTG Vermögensverwaltungs- und Treuhandgesellschaft des Deutschen	2.600,00	10,00

	Gesellschafter:innen	EUR	%
	Gewerkschaftsbundes mbH		
Summe		26.000,00	100,00

Organe und ihre Mitglieder:

Geschäftsführung

Dirk Gerdes

Mitglieder Aufsichtsrat

Name	Gremienrolle	Beruf/Amt	entsendet
Birgit Wille	(Vorsitzende:r)	Ministerialdirigentin a. D. - Dipl. Betriebswirtin	
Claudia Treumann-Greif	(stellvertretende:r Vorsitzende:r)	Gymnasiallehrerin	
Philip Brozio		Softwareentwickler	
Carsten Groth		Zimmermeister	extern:e Vertreter:in
Melanie Meyer		DGB-Geschäftsführerin, Region Schleswig-Holstein Süd-Ost	extern:e Vertreter:in
Rüdiger Schacht		Geschäftsbereichsleiter der Industrie- und Handelskammer zu Lübeck	extern:e Vertreter:in
Andreas Schulze		Lehrer	

Beteiligungsgesellschaften:

Unternehmen	Nennkapital	Anteil	%
keine			

Wirtschaftsdaten:

Angaben in EUR

Bilanz Aktiva

	Ist 2023	Ist 2024	Plan 2025	Plan 2026
Anlagevermögen	9.908,0	7.099,9	15.800,0	
Immaterielle Vermögensgegenstände			1.500,0	
Sachanlagen	9.658,0	6.849,9	14.000,0	
Finanzanlagen	250,0	250,0	300,0	
Umlaufvermögen	151.666,5	113.002,3	81.000,0	

	Ist 2023	Ist 2024	Plan 2025	Plan 2026
Forderungen und sonst. Vermögensgegenstände	102.774,6	63.246,3	49.000,0	
1. Forderungen aus Lieferungen und Leistungen	99.390,9	58.747,5	49.000,0	
5. Sonstige Vermögensgegenstände	3.383,7	4.498,8		
Kassenbestand, Guthaben bei Kreditinstituten	48.891,8	49.756,0	32.000,0	
Rechnungsabg.posten	107.669,9	63.678,2	5.000,0	
Summe Aktiva	269.244,4	183.780,4	101.800,0	

Bilanz Passiva

	Ist 2023	Ist 2024	Plan 2025	Plan 2026
Eigenkapital	26.000,0	26.000,0	26.000,0	
Stammkapital	26.000,0	26.000,0	26.000,0	
Fremdkapital	243.244,4	157.780,4	75.800,0	
Rückstellungen	27.984,9	28.340,7	26.500,0	
Sonstige Rückstellungen	27.984,9	28.340,7	26.500,0	
Verbindlichkeiten	207.259,5	85.735,1	49.300,0	
Verbindlichkeiten aus Lieferungen und Leistungen	74.418,2	84.623,0	24.300,0	
Verbindlichkeiten gegenüber verbundenen Unt.	132.841,2	0	24.500,0	
Sonstige Verbindlichkeiten		1.112,1	500,0	
Rechnungsabgr.posten	8.000,0	43.704,6	0	
Summe Passiva	269.244,4	183.780,4	101.800,0	

GuV-Daten

	Ist 2023	Ist 2024	Plan 2025	Plan 2026
Umsatzerlöse	1.458.225,3	1.411.706,9	1.706.800,0	
Sonstige betriebliche Erträge	15.562,2	8.046,9	6.000,0	
Materialaufwand	137.333,2	213.916,1	228.200,0	
Personalaufwand	909.113,7	765.010,3	740.500,0	
Abschreibungen	4.597,4	2.901,1	8.000,0	
Sonstige betriebliche Aufwendungen	431.899,9	434.155,0	733.400,0	
Zwischenergebnis	-9.156,6	3.771,2	2.700,0	
Finanzergebnis	-3.562,7	-737,5	-900,0	
Ergebnis d. gewöhnl. Geschäftstätigkeit	-12.719,2	3.033,7	1.800,0	
Steuern	651,0	583,0	600,0	
Aufwand aus abgeführtem Gewinn		2.450,7	1.200,0	
Erträge aus Verlustübernahme/Aufwand aus abgeführtem Gewinn	13.370,3	2.451	1.200	
Jahresüberschuss/-fehlbetrag	0	0	0	



Stadtwerke Lübeck Gruppe GmbH

Allgemeine Angaben zum Unternehmen:

Adresse

Geniner Straße 80
23560 Lübeck

Telefon 0800 0230-230

Telefax 0451 888-1717

E-Mail info@swhl.de

www.swhl.de

Rechtsform

GmbH

Gesellschaftszweck

Gegenstand des Unternehmens ist

1. der Erwerb, das Halten und die Verwaltung von Beteiligungen jeglicher Art an Unternehmen, deren Gegenstand die sichere, wirtschaftliche, sozialverträgliche sowie umwelt- und ressourcenschonende Versorgung der Bevölkerung, der Industrie und des Gewerbes mit Energie und Wasser ist. Dazu zählen im Einzelnen die Erzeugung, der Bezug, der Handel, der Transport und die Verteilung von Strom, Gas, Wärme und Wasser sowie alle dazugehörigen versorgungs- und energiewirtschaftlichen Aufgaben und Dienstleistungen.

2. ... die Durchführung sonstiger der Versorgung ...dienender Aufgaben und Dienstleistungen (z. B. Digitalisierung und Telekommunikation,

3. die Durchführung des öffentlichen Personennahverkehrs einschließlich des Fährbetriebs, des Berufs-, Gelegenheitsverkehrs ...

4. und die Übernahme geschäftsleitender und unterstützender Funktionen für die in Nr. 1 bis 3 genannten Töchter- und Beteiligungsunternehmen.

Gesellschafter:innen

	Gesellschafter:innen	EUR	%
	Hansestadt Lübeck	45.000.000,00	100,00
Summe		45.000.000,00	100,00

Organe und ihre Mitglieder:

Geschäftsführung

Dr. Jens Meier
 Andreas Ortz
 Christoph Schweizer

Mitglieder Aufsichtsrat

Name	Gremienrolle	Beruf/Amt	entsendet
Ulrich Pluschkell	(Vorsitzende:r)	Eisenbahner (Dipl.-Verwaltungsbetriebswirt)	
Thomas Kröger	(stellvertretende:r Vorsitzende:r)	Industriekaufmann	Arbeitnehmervertreter:in
Michelle Akyurt		Rechtsanwältin	
Birte Duggen		leitende Angestellte	
Bruno Hönel		selbstständig	
Sonja Lengen		Geschäftsführerin Brockensammlung e.V.	
Andreas Zander		Pensionär	
Andreas Bottke		Betriebsratsvorsitzender	Arbeitnehmervertreter:in
Jörg Kordt		KFZ-Mechaniker	Arbeitnehmervertreter:in
Christian Manke		Gewerkschaftssekretär ver.di	Arbeitnehmervertreter:in
Sabine Schmidt-Vanderheyden		Assetmanagerin	Arbeitnehmervertreter:in
Andreas Wübben		ver.di-Geschäftsführer	Arbeitnehmervertreter:in

Beteiligungsgesellschaften:

Unternehmen	Nennkapital	Anteil	%
items management GmbH	1.355.857,00 EUR	238.360 EUR	17,58
Stadtwerke Lübeck Digital GmbH	700.000,00 EUR	700.000 EUR	100,00
Stadtwerke Lübeck Energie GmbH	48.753.000,00 EUR	34.115.936 EUR	69,98
Stadtwerke Lübeck Innovation GmbH	25.000,00 EUR	25.000 EUR	100,00
Stadtwerke Lübeck Mobil GmbH	10.000.000,00 EUR	10.000.000 EUR	100,00
TraveKom projects GmbH & Co. KG	500,00 EUR	488 EUR	97,51
Trianel GmbH	20.152.575,00 EUR	1.031.812 EUR	5,12

Wirtschaftsdaten:

Angaben in EUR

Bilanz Aktiva

	Ist 2023	Ist 2024	Plan 2025	Plan 2026
Anlagevermögen	83.530.184,7	84.167.701,2	103.532.850,2	
Immaterielle Vermögensgegenstände	207.870,5	777.312,0	972.396,0	
Sachanlagen	121.769,2	188.344,2	359.909,3	
Finanzanlagen	83.200.545,0	83.202.045,0	102.200.545,0	
Umlaufvermögen	20.240.403,2	46.778.060,0	22.679.399,2	
Forderungen und sonst. Vermögensgegenstände	16.713.413,9	46.766.194,6	21.435.143,1	
1. Forderungen aus Lieferungen und Leistungen	1.023,7	80,2	4.480,0	
2. Forderungen gegen verbundene Unternehmen	15.430.565,6	46.244.628,1	20.148.838,4	
5. Sonstige Vermögensgegenstände	1.281.824,7	521.486,4	1.281.824,7	
Kassenbestand, Guthaben bei Kreditinstituten	3.526.989,3	11.865,4	1.244.256,1	
Rechnungsabg.posten	2.709,2	3.895,5	2.709,2	
Summe Aktiva	103.773.297,1	130.949.656,8	126.214.958,6	

Bilanz Passiva

	Ist 2023	Ist 2024	Plan 2025	Plan 2026
Eigenkapital	52.198.280,8	53.025.233,7	72.656.263,1	
Stammkapital	45.000.000,0	45.000.000,0	72.656.263,1	
Gewinnvortrag/Verlustvortrag	1.511.232,6	7.198.280,8		
Jahresüberschuss/Jahresfehlbetrag	5.687.048,3	826.952,8		
Fremdkapital	51.575.016,2	77.924.423,1	53.558.695,6	
Rückstellungen	15.303.333,5	14.757.500,0	14.619.110,2	
Rückst. für Pensionen und ähnliche Verpflichtungen	178.418,0	172.255,0	166.277,0	
Steuerrückstellungen	11.746.661,7	11.670.806,8	12.334.606,2	
Sonstige Rückstellungen	3.378.253,9	2.914.438,2	2.118.227,0	
Verbindlichkeiten	36.271.682,7	63.166.923,1	38.939.585,4	
Verbindlichkeiten gegenüber Kreditinstituten	10.300.000,0	29.615.168,2	16.860.000,0	
Verbindlichkeiten aus Lieferungen und Leistungen	1.175.511,4	1.325.752,1	1.485.128,2	
Verbindlichkeiten gegenüber verbundenen Unt.	22.938.723,5	31.580.300,9	19.580.912,7	
Verbindlichkeiten ggü. Gesellschafter:innenn	42.808,0		42.808,0	
Sonstige Verbindlichkeiten	1.814.639,8	645.702,0	970.736,5	
Summe Passiva	103.773.297,1	130.949.656,8	126.214.958,6	

GuV-Daten

	Ist 2023	Ist 2024	Plan 2025	Plan 2026
Umsatzerlöse	20.267.962,7	21.646.872,1	23.895.261,6	
Andere aktivierte Eigenleistungen	8.665,0	38.841,5	12.000,0	
Sonstige betriebliche Erträge	5.880.326,9	10.736.452,7	5.140.200,0	
Materialaufwand	98.742,0	341.602,2	42.797,0	
Personalaufwand	13.487.297,5	15.404.381,2	17.743.049,5	

	Ist 2023	Ist 2024	Plan 2025	Plan 2026
Abschreibungen	34.987,2	99.458,6	285.366,0	
Sonstige betriebliche Aufwendungen	12.398.884,9	16.097.406,8	10.943.155,0	
Zwischenergebnis	137.043,0	479.317,4	33.094,0	
Finanzergebnis	8.017.200,5	4.072.405,9	7.758.085,0	
Ergebnis d. gewönl. Geschäftstätigkeit	8.154.243,6	4.551.723,3	7.791.179,0	
Steuern	2.467.195,3	3.724.770,5	2.767.000,0	
Jahresüberschuss/-fehlbetrag	5.687.048,3	826.952,8	5.024.179,0	



Stadtwerke Lübeck Innovation GmbH

Allgemeine Angaben zum Unternehmen:

Adresse

Geniner Straße 80
23560 Lübeck

Rechtsform

GmbH

Gesellschaftszweck

Gegenstand des Unternehmens ist die Entwicklung, Koordinierung und Umsetzung von innovativen Geschäftsmodellen und Dienstleistungen, Produkten und Konzepten im Bereich der Energie- und Wasserversorgung, der Telekommunikation- und Funkversorgung sowie der Mobilität.

Gesellschafter:innen

	Gesellschafter:innen	EUR	%
	Stadtwerke Lübeck Gruppe GmbH	25.000,00	100,00
Summe		25.000,00	100,00

Organe und ihre Mitglieder:

Geschäftsführung

Dr. Jens Meier
Christoph Schweizer

Beteiligungsgesellschaften:

Unternehmen	Nennkapital	Anteil	%
keine			

Wirtschaftsdaten:

Angaben in EUR

Bilanz Aktiva

	Ist 2023	Ist 2024	Plan 2025	Plan 2026
Anlagevermögen	23.126,7	1.604.229,3	9.822.904,9	
Immaterielle Vermögensgegenstände	1.395,0	1.143,0	2.670,0	
Sachanlagen	21.731,7	1.603.086,3	9.820.234,9	
Umlaufvermögen	221.282,3	474.993,8	788.004,5	
Vorräte	11.835,6	1.040,0	11.835,6	
Forderungen und sonst. Vermögensgegenstände	131.989,3	445.871,4	739.215,4	
1. Forderungen aus Lieferungen und Leistungen	58.873,1	422.217,9	505.769,0	
2. Forderungen gegen verbundene Unternehmen	71.938,1	23.653,5	232.268,3	
5. Sonstige Vermögensgegenstände	1.178,1		1.178,1	
Kassenbestand, Guthaben bei Kreditinstituten	77.457,4	28.082,4	36.953,5	
Summe Aktiva	244.409,0	2.079.223,1	10.610.909,4	

Bilanz Passiva

	Ist 2023	Ist 2024	Plan 2025	Plan 2026
Eigenkapital	25.000,0	25.000,0	4.025.000,0	
Stammkapital	25.000,0	25.000,0	25.000,0	
Kapitalrücklage			4.000.000,0	
Fremdkapital	219.409,0	2.054.223,1	6.585.909,4	
Rückstellungen	18.342,9	23.874,7	18.817,9	
Sonstige Rückstellungen	18.342,9	23.874,7	18.817,9	
Verbindlichkeiten	201.066,1	2.030.348,3	6.567.091,5	
Verbindlichkeiten gegenüber Kreditinstituten			5.745.000,0	
Verbindlichkeiten aus Lieferungen und Leistungen	14.936,4	351.879,7	635.961,8	
Verbindlichkeiten gegenüber verbundenen Unt.	185.986,9	1.678.278,3	185.986,9	
Sonstige Verbindlichkeiten	142,8	190,4	142,8	
Summe Passiva	244.409,0	2.079.223,1	10.610.909,4	

GuV-Daten

	Ist 2023	Ist 2024	Plan 2025	Plan 2026
Umsatzerlöse	767.102,2	1.464.360,7	6.861.082,3	
Bestandsveränderungen FE/UE	10.795,6	-10.795,6		
Sonstige betriebliche Erträge	58.602,1	9.656,2	46.700,0	
Materialaufwand	419.007,5	497.644,1	5.154.790,0	
Personalaufwand	6.706,1	23.347,4	214.840,8	
Abschreibungen	5.065,8	13.503,9	489.747,4	
Sonstige betriebliche Aufwendungen	321.209,7	720.382,2	528.234,3	
Zwischenergebnis	84.510,8	208.343,6	520.169,9	
Finanzergebnis	4.483,6	-16.120,5	-310.500,0	
Ergebnis d. gewöohnl. Geschäftstätigkeit	88.994,4	192.223,1	209.669,9	
Aufwand aus abgeführtem Gewinn	88.994,4	192.223,1	209.669,9	
Jahresüberschuss/-fehlbetrag	0	0	0	



Stadtwerke Lübeck digital

Stadtwerke Lübeck Digital GmbH

Allgemeine Angaben zum Unternehmen:

Adresse

Geniner Straße 80
23560 Lübeck
Telefon 0451 888-1040
Telefax 0451 888-1049
E-Mail info@travekom.de
www.travekom.de

Rechtsform

GmbH

Gesellschaftszweck

Gegenstand des Unternehmens ist der Netzaufbau und-betrieb in den Bereichen Digitalisierung und Telekommunikation sowie die Entwicklung, die Bereitstellung und der Vertrieb entsprechender Produkte, Dienstleistungen und datenbasierter Geschäftsmodelle. Dies umfasst auch eine interkommunale Zusammenarbeit in der Region, einschließlich aller damit unmittelbar und mittelbar zusammenhängenden Tätigkeiten, die die digitale Befähigung und Transformation in diesen Gesellschaften und Organisationen beinhalten.

Gesellschafter:innen

	Gesellschafter:innen	EUR	%
	Stadtwerke Lübeck Gruppe GmbH	700.000,00	100,00
Summe		700.000,00	100,00

Organe und ihre Mitglieder:

Geschäftsführung

Dr. Jens Meier (bis 30.06.2025)
Christoph Schweizer

Beteiligungsgesellschaften:

Unternehmen	Nennkapital	Anteil	%
keine			

Wirtschaftsdaten:

Angaben in EUR

Bilanz Aktiva

	Ist 2023	Ist 2024	Plan 2025	Plan 2026
Anlagevermögen	19.346.407,2	41.694.674,4	67.764.173,9	
Immaterielle Vermögensgegenstände	10.993.112,2	11.141.694,2	11.463.934,1	
Sachanlagen	8.353.295,0	30.552.980,2	56.300.239,8	
Umlaufvermögen	6.442.119,5	4.266.125,8	2.087.005,3	
Vorräte	189.348,2	27.008,9	189.348,2	
Forderungen und sonst. Vermögensgegenstände	6.231.043,6	3.659.153,7	1.847.984,9	
1. Forderungen aus Lieferungen und Leistungen	2.414.485,0	2.583.092,4	1.321.573,8	
2. Forderungen gegen verbundene Unternehmen	3.813.579,5	1.072.486,3	523.432,1	
5. Sonstige Vermögensgegenstände	2.979,1	3.575,0	2.979,1	
Kassenbestand, Guthaben bei Kreditinstituten	21.727,7	579.963,2	49.672,2	
Summe Aktiva	25.788.526,7	45.960.800,2	69.851.179,1	

Bilanz Passiva

	Ist 2023	Ist 2024	Plan 2025	Plan 2026
Eigenkapital	6.574.344,9	6.574.344,9	21.574.344,9	
Stammkapital	700.000,0	700.000,0	700.000,0	
Kapitalrücklage	5.300.000,0	5.300.000,0	20.300.000,0	
Gewinnrücklagen	538.763,6	538.763,6	538.763,6	
4. Andere Gewinnrücklagen	538.763,6	538.763,6	538.763,6	
Gewinnvortrag/Verlustvortrag	35.581,3	35.581,3	35.581,3	
Fremdkapital	19.214.181,8	39.386.455,3	48.276.834,2	
Rückstellungen	509.142,5	586.235,3	604.788,3	
Sonstige Rückstellungen	509.142,5	586.235,3	604.788,3	
Verbindlichkeiten	18.705.039,3	38.800.220,0	47.672.046,0	
Verbindlichkeiten gegenüber Kreditinstituten	11.464.719,5	9.782.869,8	37.914.139,1	
Verbindlichkeiten aus Lieferungen und Leistungen	1.042.315,1	569.315,6	2.371.790,1	
Verbindlichkeiten gegenüber verbundenen Unt.	6.128.869,5	28.356.617,4	7.315.544,6	
Sonstige Verbindlichkeiten	69.135,2	91.417,2	70.572,2	
Summe Passiva	25.788.526,7	45.960.800,2	69.851.179,1	

GuV-Daten

	Ist 2023	Ist 2024	Plan 2025	Plan 2026
Umsatzerlöse	14.423.269,3	14.544.534,3	21.342.099,5	
Bestandsveränderungen FE/UE	-12.207,2	-1.536,6		
Andere aktivierte Eigenleistungen	983.264,6	706.525,6	925.000,0	
Sonstige betriebliche Erträge	146.061,9	179.877,3		
Materialaufwand	6.196.698,6	4.095.664,9	6.022.138,1	
Personalaufwand	6.224.170,9	7.465.542,1	10.103.830,8	
Abschreibungen	1.536.223,8	2.265.343,4	3.826.555,9	
Sonstige betriebliche Aufwendungen	6.111.161,4	4.847.838,6	3.197.835,7	
Zwischenergebnis	-4.527.866,2	-3.244.988,5	-883.261,0	
Finanzergebnis	-329.960,6	-843.175,7	-1.525.410,0	
Ergebnis d. gewönl. Geschäftstätigkeit	-4.857.826,8	-4.088.164,2	-2.408.671,0	
Steuern	8.041,9	9.980,9		
Erträge aus Verlustübernahme	4.865.868,7	4.098.145,1	2.408.671,0	
Jahresüberschuss/-fehlbetrag	0,0	0,0	0,0	



Stadtwerke Lübeck Energie GmbH

Allgemeine Angaben zum Unternehmen:

Adresse

Geniner Straße 80
23560 Lübeck
Telefon 0800 0230-230
Telefax 0451 888-1717
E-Mail info@swhl.de
www.swhl.de

Rechtsform

GmbH

Gesellschaftszweck

Gegenstand des Unternehmens ist die sichere, wirtschaftliche, sozialverträgliche sowie umwelt- und ressourcenschonende Versorgung der Bevölkerung, der Industrie und des Gewerbes mit Energie und Wasser. Dazu zählen im Einzelnen die Erzeugung, der Bezug, der Handel, der Transport und die Verteilung von Strom, Gas, Wärme und Wasser sowie alle dazugehörigen versorgungs- und energiewirtschaftlichen Aufgaben und Dienstleistungen.

Gesellschafter:innen

	Gesellschafter:innen	EUR	%
	Stadtwerke Lübeck Gruppe GmbH	34.115.935,56	69,98
	STAWAG - Stadt- und Städteregionswerke Aachen AG	12.237.003,00	25,10
	Hansestadt Lübeck	2.400.012,68	4,92
Summe		48.752.951,24	100,00

Organe und ihre Mitglieder:

Geschäftsführung

Dr. Jens Meier
Dr. Sven Orłowski (seit 15.01.2024)

Mitglieder Aufsichtsrat

Name	Gremienrolle	Beruf/Amt	entsendet
Bernd Möller	(Vorsitzende:r)	Pensionär	
Dr. Christian Becker	(1. stellvertretende:r Vorsitzende:r)	Vorstand STAWAG	extern:e Vertreter:in
Andreas Bottke	(2. stellvertretende:r Vorsitzende:r)	Betriebsratsvorsitzender	Arbeitnehmervertreter:in
Michelle Akyurt		Rechtsanwältin	
Thorsten Fürter		Richter	
Gabriele Gröschl-Bahr		Rentnerin	
Wilfried Ullrich		Vorstand STAWAG	extern:e Vertreter:in
Christian Manke		Gewerkschaftssekretär ver.di	Arbeitnehmervertreter:in
Gabriele Rohbeck		Beraterin Geschäftskundenvertrieb	Arbeitnehmervertreter:in
Thomas Stahlkopf		Vertriebsmitarbeiter	Arbeitnehmervertreter:in
Marcus Wiens		Betriebsratsvorsitzender	Arbeitnehmervertreter:in
Andreas Wübben		ver.di-Geschäftsführer	Arbeitnehmervertreter:in

Beteiligungsgesellschaften:

Unternehmen	Nennkapital	Anteil	%
Nordland Energie GmbH	1.000.000,00 EUR	251.000 EUR	25,10
NYSTED I A/S	100.000.000,00 DKK	14.500.000 DKK	14,50
Solar Power Turnow West I GmbH & Co. KG	1.000,00 EUR	401 EUR	40,10
Solar Power Turnow West II GmbH & Co. KG	1.000,00 EUR	401 EUR	40,10
Solarpark Ronneburg GmbH & Co. KG	4.487.245,90 EUR	1.974.388 EUR	44,00
Trave Erneuerbare Energien GmbH & Co. KG	25.000,00 EUR	12.500 EUR	50,00
TraveNetz GmbH	667.690,00 EUR	500.100 EUR	74,90
Trianel Kohlekraftwerk Lünen GmbH & Co. KG	147.944.200,00 EUR	3.124.434 EUR	2,11
Windpark Beltheim II GmbH & Co. KG	2.500,00 EUR	1.003 EUR	40,10

Wirtschaftsdaten:

Angaben in EUR

Bilanz Aktiva

	Ist 2023	Ist 2024	Plan 2025	Plan 2026
Anlagevermögen	268.301.773,8	286.939.214,6	344.612.519,0	
Immaterielle Vermögensgegenstände	2.554.020,5	4.481.771,6	6.669.902,3	
Sachanlagen	165.622.810,1	177.290.103,4	213.055.687,5	
Finanzanlagen	100.124.943,2	105.167.339,7	124.886.929,2	
Umlaufvermögen	96.391.403,2	107.423.510,3	81.088.925,2	
Vorräte	10.097.930,2	13.188.809,0	12.467.930,2	
Forderungen und sonst. Vermögensgegenstände	84.616.632,8	92.225.401,3	67.962.647,1	
1. Forderungen aus Lieferungen und Leistungen	41.153.308,9	49.332.551,2	29.653.596,0	
2. Forderungen gegen verbundene Unternehmen	30.615.600,6	31.446.483,3	25.928.744,3	
3. Ford. geg. Unt., mit denen Beteiligungsverh. besteht	5.277.947,7	3.861.396,3	4.810.531,2	
4. Forderungen gegen Gesellschafter:innen / an die Gemeinde/andere Eigenbetriebe	6.214,3		6.214,3	
5. Sonstige Vermögensgegenstände	7.563.561,3	7.584.970,5	7.563.561,3	
Kassenbestand, Guthaben bei Kreditinstituten	1.676.840,1	2.009.300,0	658.347,9	
Rechnungsabg.posten	296.152,5	257.572,0	283.788,9	
Summe Aktiva	364.989.329,4	394.620.296,8	425.985.233,1	

Bilanz Passiva

	Ist 2023	Ist 2024	Plan 2025	Plan 2026
Eigenkapital	131.064.311,1	131.064.311,1	131.064.311,1	
Stammkapital	48.753.000,0	48.753.000,0	48.753.000,0	
Kapitalrücklage	57.411.311,1	57.411.311,1	57.411.311,1	
Gewinnrücklagen	24.900.000,0	24.900.000,0	24.900.000,0	
4. Andere Gewinnrücklagen	24.900.000,0	24.900.000,0	24.900.000,0	
Sonderposten zur Finanzierung des SAV	9.434.953,0	9.938.480,3	14.122.798,6	
Sonderposten für Invest.-zuwendungen	1.648.711,0	1.570.774,8	3.448.398,5	
Weitere Sonderposten	7.786.242,0	8.367.705,5	10.674.400,1	
Fremdkapital	224.490.065,3	254.314.721,8	280.798.123,3	
Rückstellungen	40.669.794,8	43.389.056,4	36.483.485,3	
Steuerrückstellungen		200.000,0		
Sonstige Rückstellungen	40.669.794,8	43.189.056,4	36.483.485,3	
Verbindlichkeiten	183.195.921,4	210.373.309,3	243.826.288,9	
Verbindlichkeiten gegenüber Kreditinstituten	119.221.669,4	148.528.802,0	196.009.803,9	
Verbindlichkeiten aus Lieferungen und Leistungen	33.018.407,5	19.056.709,0	24.676.353,7	
Verbindlichkeiten gegenüber verbundenen Unt.	13.719.710,2	22.240.925,6	12.255.683,5	
Verbindlichkeiten ggü. Gesellschafter:innenn	5.224.158,5	6.322.046,2	3.764.479,0	
Sonstige Verbindlichkeiten	12.011.975,9	14.224.826,4	7.119.968,8	
Rechnungsabgr.posten	624.349,2	552.356,2	488.349,2	
Summe Passiva	364.989.329,4	395.317.513,1	425.985.233,1	

GuV-Daten

	Ist 2023	Ist 2024	Plan 2025	Plan 2026
Umsatzerlöse	513.278.767,7	425.241.771,7	359.451.180,3	
Bestandsveränderungen FE/UE	-41.928,7	202.187,1	150.000,0	
Andere aktivierte Eigenleistungen	598.578,7	392.923,9	1.410.575,9	
Sonstige betriebliche Erträge	9.870.595,8	3.273.290,5	1.452.246,9	
Materialaufwand	454.155.117,0	358.791.138,3	284.873.793,5	
Personalaufwand	9.761.286,1	11.514.639,3	14.654.074,0	
Abschreibungen	13.067.666,2	13.876.463,0	15.650.309,1	
Sonstige betriebliche Aufwendungen	27.185.467,7	30.125.612,0	30.713.759,2	
Zwischenergebnis	19.536.476,4	14.802.320,5	16.572.067,2	
Finanzergebnis	15.271.941,8	13.401.017,1	8.579.466,2	
Ergebnis d. gewönl. Geschäftstätigkeit	34.808.418,2	28.203.337,6	25.151.533,5	
Steuern	1.091.666,6	1.104.371,6	851.424,5	
Ausgleichszahlung an Minderheitsgesellsch.	5.224.158,5	4.198.766,8	3.764.478,5	
Aufwand aus abgeführtem Gewinn	28.492.593,0	22.900.199,2	20.535.630,4	
Jahresüberschuss/-fehlbetrag	0	0	0	



TraveKom projects GmbH & Co. KG

Allgemeine Angaben zum Unternehmen:

Adresse

Geniner Straße 80
23560 Lübeck

Rechtsform

GmbH & Co. KG

Gesellschaftszweck

Gegenstand des Unternehmens ist die Bereitstellung und der Vertrieb von Produkten und datenbasierten Geschäftsmodellen zur Entwicklung von nachhaltigen und vernetzten Kommunen insbesondere im Rahmen einer interkommunalen Zusammenarbeit in Deutschland, einschließlich aller damit mittelbar und unmittelbar zusammenhängenden Tätigkeiten, die die digitale Befähigung und Transformation in diesen Kommunen beinhalten.

Gesellschafter:innen

	Gesellschafter:innen	EUR	%
	Stadtwerke Lübeck Gruppe GmbH	487,55	97,51
	Kreis Segeberg	12,45	2,49
	TraveKom projects VerwaltungsgmbH	0,00	
Summe		500,00	100,00

Organe und ihre Mitglieder:

Beteiligungsgesellschaften:

Unternehmen	Nennkapital	Anteil	%
keine			

Wirtschaftsdaten:

Angaben in EUR

Bilanz Aktiva

	Ist 2023	Ist 2024	Plan 2025	Plan 2026
Anlagevermögen		4.625,7		
Immaterielle Vermögensgegenstände		2.984,7		
Sachanlagen		1.641,0		
Umlaufvermögen	387.602,3	975.736,5	363.890,0	
Forderungen und sonst. Vermögensgegenstände	169.666,6	341.805,0	255.610,8	
1. Forderungen aus Lieferungen und Leistungen	62.108,7	310.991,0	149.648,4	
2. Forderungen gegen verbundene Unternehmen	107.527,2	29.314,0	105.931,6	
3. Ford. geg. Unt., mit denen Beteiligungsverh. besteht		1.500,0		
5. Sonstige Vermögensgegenstände	30,8		30,8	
Kassenbestand, Guthaben bei Kreditinstituten	217.935,7	633.931,5	108.279,2	
Summe Aktiva	387.602,3	980.362,1	363.890,0	

Bilanz Passiva

	Ist 2023	Ist 2024	Plan 2025	Plan 2026
Eigenkapital	281.474,0	282.974,0	281.474,0	
Stammkapital	500,0	2.000,0	500,0	
Kapitalrücklage	280.974,0	280.974,0	280.974,0	
Fremdkapital	106.128,2	697.388,1	82.416,0	
Rückstellungen	36.133,5	32.323,0	23.600,0	
Sonstige Rückstellungen	36.133,5	32.323,0	23.600,0	
Verbindlichkeiten	69.994,8	665.065,1	58.816,0	
Verbindlichkeiten aus Lieferungen und Leistungen	26.283,1	83,5	7.137,2	
Verbindlichkeiten gegenüber verbundenen Unt.	39.669,0	659.073,5	51.488,3	
Sonstige Verbindlichkeiten	4.042,6	5.908,1	190,4	
Summe Passiva	387.602,3	980.362,1	363.890,0	

GuV-Daten

	Ist 2023	Ist 2024	Plan 2025	Plan 2026
Umsatzerlöse	542.015,8	1.376.923,5	1.380.515,1	
Sonstige betriebliche Erträge	1.096,3	101.137,6		
Materialaufwand	134.017,1	794.599,0	1.247.070,0	
Personalaufwand	302.707,7	494.058,9		
Abschreibungen		524,1		
Sonstige betriebliche Aufwendungen	160.757,5	178.256,7	122.430,1	
Zwischenergebnis	-54.370,2	10.622,5	11.015,0	

	Ist 2023	Ist 2024	Plan 2025	Plan 2026
Finanzergebnis	5.296,5	4.535,5	2.400,0	
Ergebnis d. gewöhl. Geschäftstätigkeit	-49.073,8	15.158,0	13.415,0	
Aufwand aus abgeführtem Gewinn		15.158,0	13.415,0	
Jahresüberschuss/-fehlbetrag	-49.073,8	0	0	

TraveKom projects Verwaltungs GmbH

Allgemeine Angaben zum Unternehmen:

Adresse

Geniner Straße 80
23560 Lübeck

Rechtsform

GmbH

Gesellschaftszweck

Gegenstand des Unternehmens ist der Erwerb, das Halten und das Verwalten von Beteiligungen an Gesellschaften, deren Unternehmensgegenstand die Bereitstellung und der Vertrieb von Produkten und datenbasierten Geschäftsmodellen zur Entwicklung von nachhaltigen und vernetzten Kommunen ist, insbesondere im Rahmen einer interkommunalen Zusammenarbeit in Deutschland, einschließlich aller damit unmittelbar und mittelbar zusammenhängenden Tätigkeiten, die die digitale Befähigung und Transformation in diesen Kommunen beinhalten.

Organe und ihre Mitglieder:

Geschäftsführung

Dr. Jens Meier (bis 30.06.2025)
Christoph Schweizer

Beteiligungsgesellschaften:

Unternehmen	Nennkapital	Anteil	%
TraveKom projects GmbH & Co. KG	500,00 EUR		

Wirtschaftsdaten:

Angaben in EUR

Bilanz Aktiva

	Ist 2023	Ist 2024	Plan 2025	Plan 2026
Umlaufvermögen	35.243,7	36.369,8	36.067,8	
Forderungen und sonst. Vermögensgegenstände	9.661,7	8.869,1	9.661,7	
2. Forderungen gegen verbundene Unternehmen	9.661,7	8.869,1	9.661,7	
Kassenbestand, Guthaben bei Kreditinstituten	25.581,9	27.500,8	26.406,0	
Summe Aktiva	35.243,7	36.369,8	36.067,8	

Bilanz Passiva

	Ist 2023	Ist 2024	Plan 2025	Plan 2026
Eigenkapital	26.578,3	27.631,3	28.678,3	
Stammkapital	25.000,0	25.000,0	25.000,0	
Gewinnrücklagen			3.678,3	
4. Andere Gewinnrücklagen			3.678,3	
Gewinnvortrag/Verlustvortrag	526,1	1.578,3		
Jahresüberschuss/Jahresfehlbetrag	1.052,2	1.053,0		
Fremdkapital	8.665,4	8.738,6	7.389,5	
Rückstellungen	6.798,8	8.179,9	5.300,0	
Steuerrückstellungen	296,7	395,6		
Sonstige Rückstellungen	6.502,1	7.784,3	5.300,0	
Verbindlichkeiten	1.866,6	558,7	2.089,5	
Verbindlichkeiten aus Lieferungen und Leistungen	1.035,3		1.258,2	
Verbindlichkeiten gegenüber verbundenen Unt.	640,9	368,3	640,9	
Sonstige Verbindlichkeiten	190,4	190,4	190,4	
Summe Passiva	35.243,7	36.369,8	36.067,8	

GuV-Daten

	Ist 2023	Ist 2024	Plan 2025	Plan 2026
Sonstige betriebliche Erträge	9.664,4	9.480,2	9.740,0	
Sonstige betriebliche Aufwendungen	8.694,9	8.457,3	8.790,0	
Zwischenergebnis	969,4	1.022,9	950,0	
Finanzergebnis	280,6	227,1	300,0	
Ergebnis d. gewöhl. Geschäftstätigkeit	1.250,0	1.250,0	1.250,0	
Steuern	197,8		200,0	
Jahresüberschuss/-fehlbetrag	1.052,2	1.250,0	1.050,0	

TRAVE.NETZ

TraveNetz GmbH

Allgemeine Angaben zum Unternehmen:

Adresse

Geniner Straße 80
23560 Lübeck
Telefon 0451 888-8080
Telefax 0451 888-1441
E-Mail info@travenetz.de
www.travenetz.de

Rechtsform

GmbH

Gesellschaftszweck

Gegenstand des Unternehmens ist der Betrieb, die Unterhaltung und der Ausbau der örtlichen Verteilungsanlagen für Elektrizität, Gas, Wärme und Wasser einschließlich der Wahrnehmung aller dazugehörigen Aufgaben und Dienstleistungen.

Gesellschafter:innen

	Gesellschafter:innen	EUR	%
	Stadtwerke Lübeck Energie GmbH	500.099,81	74,90
	Schleswig-Holstein Netz AG	167.590,19	25,10
Summe		667.690,00	100,00

Organe und ihre Mitglieder:

Geschäftsführung

Rade Lukic

Mitglieder Aufsichtsrat

Name	Gremienrolle	Beruf/Amt	entsendet
Bernd Möller	(Vorsitzende:r)	Pensionär	
Andreas Bottke	(2. stellvertretende:r Vorsitzende:r)	Betriebsratsvorsitzender	Arbeitnehmervertreter:in
Christian Fenger	(1. stellvertretende:r Vorsitzende:r)	Vorstandsvorsitzender Hansewerk AG	extern:e Vertreter:in
Michelle Akyurt		Rechtsanwältin	
Dr. Christian Becker	(bis 17.06.2025)	Vorstand STAWAG	
Thorsten Fürter		Richter	
Gabriele Gröschl-Bahr		Rentnerin	
Wilfried Ullrich	(seit 18.06.2025)	Vorstand STAWAG	extern:e Vertreter:in
Christian Manke		Gewerkschaftssekretär ver.di	Arbeitnehmervertreter:in
Gabriele Rohbeck		Beraterin Geschäftskundenvertrieb	Arbeitnehmervertreter:in
Thomas Stahlkopf		Vertriebsmitarbeiter	Arbeitnehmervertreter:in
Marcus Wiens		Betriebsratsvorsitzender	Arbeitnehmervertreter:in
Andreas Wübben		ver.di-Geschäftsführer	Arbeitnehmervertreter:in

Beteiligungsgesellschaften:

Unternehmen	Nennkapital	Anteil	%
keine			

Wirtschaftsdaten:

Angaben in EUR

Bilanz Aktiva

	Ist 2023	Ist 2024	Plan 2025	Plan 2026
Anlagevermögen	292.530.629,7	316.660.867,2	335.069.272,3	
Immaterielle Vermögensgegenstände	3.093.204,0	6.223.427,0	5.536.846,8	
Sachanlagen	289.437.425,8	310.437.440,2	329.532.425,6	
Umlaufvermögen	76.084.012,9	55.540.666,0	46.429.716,7	
Vorräte	5.059.561,3	5.854.425,2	5.119.561,3	
Forderungen und sonst. Vermögensgegenstände	69.660.669,7	49.524.789,5	40.870.744,3	
1. Forderungen aus Lieferungen und Leistungen	58.723.105,6	39.248.520,5	33.933.180,2	
2. Forderungen gegen verbundene Unternehmen	5.117.678,6	5.803.864,0	1.117.678,6	
5. Sonstige Vermögensgegenstände	5.819.885,5	4.472.404,9	5.819.885,5	
Kassenbestand, Guthaben bei Kreditinstituten	1.363.781,9	161.451,3	439.411,1	
Rechnungsabg.posten	28.341,5	121.833,0	28.341,5	
Summe Aktiva	368.642.984,1	372.323.366,2	381.527.330,6	

Bilanz Passiva

	Ist 2023	Ist 2024	Plan 2025	Plan 2026
Eigenkapital	117.538.655,9	117.538.655,9	138.232.914,9	
Stammkapital	667.690,0	667.690,0		
Kapitalrücklage	116.870.965,9	116.870.965,9	138.232.914,9	
Sonderposten zur Finanzierung des SAV	28.782.214,2	30.459.142,1	30.843.860,4	
Sonderposten für Invest.-zuwendungen	4.648.980,1	5.581.968,4	4.241.883,0	
Weitere Sonderposten	24.133.234,1	24.877.173,7	26.601.977,5	
Fremdkapital	222.322.114,0	224.325.568,3	212.450.555,3	
Rückstellungen	30.827.594,6	15.534.514,4	8.230.923,9	
Rückst. für Pensionen und ähnliche Verpflichtungen	829.718,8	747.199,4		
Steuerrückstellungen	309.752,7			
Sonstige Rückstellungen	29.688.123,1	14.787.315,0	8.230.923,9	
Verbindlichkeiten	191.377.542,5	208.681.913,3	204.117.623,2	
Verbindlichkeiten gegenüber Kreditinstituten	126.395.270,2	157.075.270,5	161.249.725,5	
Verbindlichkeiten aus Lieferungen und Leistungen	18.127.533,8	9.780.735,1	6.158.535,5	
Verbindlichkeiten gegenüber verbundenen Unt.	36.018.246,1	33.665.178,2	26.364.919,5	
Verbindlichkeiten ggü. Gesellschafter:innenn	5.409.761,9	6.195.699,3	4.912.403,0	
Sonstige Verbindlichkeiten	5.426.730,5	1.965.030,2	5.432.039,6	
Rechnungsabgr.posten	116.976,9	109.140,6	102.008,3	
Summe Passiva	368.642.984,1	372.323.366,2	381.527.330,6	

GuV-Daten

	Ist 2023	Ist 2024	Plan 2025	Plan 2026
Umsatzerlöse	259.901.998,1	269.126.154,7	253.799.924,9	
Bestandsveränderungen FE/UE	993.768,7	-348.424,5		
Andere aktivierte Eigenleistungen	12.296.361,2	12.970.750,2	12.626.809,1	
Sonstige betriebliche Erträge	6.120.836,0	4.117.586,8	222.615,3	
Materialaufwand	182.592.651,3	182.471.794,0	162.619.558,7	
Personalaufwand	34.985.778,8	38.025.344,7	41.810.621,1	
Abschreibungen	18.049.001,9	19.529.507,6	20.743.151,7	
Sonstige betriebliche Aufwendungen	23.888.074,5	25.019.815,5	23.469.258,6	
Zwischenergebnis	19.797.457,5	20.819.605,4	18.006.759,3	
Finanzergebnis	-2.176.822,7	-4.400.987,6	-5.160.054,0	
Ergebnis d. gewönl. Geschäftstätigkeit	17.620.634,8	16.418.617,8	12.846.705,3	
Steuern	734.782,2	636.760,0	474.682,5	
Ausgleichszahlung an Minderheitsgesellsch.	3.517.000,0	2.918.000,0	2.194.564,3	
Aufwand aus abgeführtem Gewinn	13.368.853,0	12.863.857,8	10.177.458,5	
Jahresüberschuss/-fehlbetrag	0	0	0	



Stadtwerke Lübeck mobil

Stadtwerke Lübeck Mobil GmbH

Allgemeine Angaben zum Unternehmen:

Adresse

Ratekauer Weg 1-7
23554 Lübeck
Telefon 0451 888-0
Telefax 0451 888-2002
E-Mail mobil@swhl.de
<https://www.mobil.swhl.de>

Rechtsformst

GmbH

Gesellschaftszweck

Gegenstand des Unternehmens ist die Durchführung des öffentlichen Personennahverkehrs einschließlich des Fährbetriebs, des Berufs- und Gelegenheitsverkehrs, sowie alle dazugehörigen verkehrsbezogenen Aufgaben, Dienstleistungen und Nebengeschäfte.

Gesellschafter:innen

	Gesellschafter:innen	EUR	%
	Stadtwerke Lübeck Gruppe GmbH	10.000.000,00	100,00
Summe		10.000.000,00	100,00

Organe und ihre Mitglieder:

Geschäftsführung

Andreas Ortz

Mitglieder Aufsichtsrat

Name	Gremienrolle	Beruf/Amt	entsendet
Bernhard Simon	(Vorsitzende:r)	Rentner	
Kristin Blankenburg	(2. stellvertretende:r Vorsitzende:r)	Kindheitspädagogin	
Jörg Kordt	(1. stellvertretende:r Vorsitzende:r)	KFZ-Mechaniker	Arbeitnehmervertreter:in
Julian Lange		Elektro-Meister	
Sibylle Philipsen		Wirtschaftsprüferin	
Arne-Matz Ramcke		Projektmitarbeiter Fortbildungszentrum Handwerkskammer Lübeck	
Silke Theuerkauff		selbstständige Kauffrau	
Werner Bahlcke		Sachbearbeiter Werkstatt	Arbeitnehmervertreter:in
Marco Fiebelkorn		freigestelltes Betriebsratsmitglied	Arbeitnehmervertreter:in
Tim Hagen		Busfahrer	Arbeitnehmervertreter:in
Christian Manke		Gewerkschaftssekretär ver.di	Arbeitnehmervertreter:in
Andreas Wübben		ver.di-Geschäftsführer	Arbeitnehmervertreter:in

Beteiligungsgesellschaften:

Unternehmen	Nennkapital	Anteil	%
Lübeck-Travemünder Verkehrsgesellschaft mbH	154.000,00 EUR	154.000 EUR	100,00
NSH Nahverkehr Schleswig-Holstein GmbH	50.000,00 EUR	5.500 EUR	11,00

Wirtschaftsdaten:

Angaben in EUR

Bilanz Aktiva

	Ist 2023	Ist 2024	Plan 2025	Plan 2026
Anlagevermögen	52.459.481,8	48.962.503,3	50.780.949,6	
Immaterielle Vermögensgegenstände	397.617,6	479.991,4	1.520.885,3	
Sachanlagen	49.556.364,2	45.977.011,9	46.754.591,0	
Finanzanlagen	2.505.500,0	2.505.500,0	2.505.473,3	
Umlaufvermögen	25.747.516,1	37.932.352,4	25.230.820,2	
Vorräte	555.657,4	639.464,0	585.657,4	
Forderungen und sonst. Vermögensgegenstände	24.585.247,7	36.200.275,5	24.290.731,7	
1. Forderungen aus Lieferungen und Leistungen	1.871.847,0	3.570.191,1	2.030.375,5	
2. Forderungen gegen verbundene Unternehmen	20.637.095,1	31.791.911,3	19.411.054,6	
5. Sonstige Vermögensgegenstände	2.076.305,6	838.173,1	2.849.301,6	

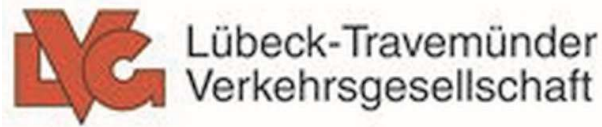
	Ist 2023	Ist 2024	Plan 2025	Plan 2026
Kassenbestand, Guthaben bei Kreditinstituten	606.611,0	1.092.612,8	354.431,1	
Rechnungsabg.posten	99.091,9	80.000,0	67.091,9	
Summe Aktiva	78.306.089,8	86.974.855,6	76.078.861,6	

Bilanz Passiva

	Ist 2023	Ist 2024	Plan 2025	Plan 2026
Eigenkapital	31.141.098,2	31.141.098,2	31.141.098,2	
Stammkapital	10.000.000,0	10.000.000,0	10.000.000,0	
Kapitalrücklage	21.141.098,2	21.141.098,2	21.141.098,2	
Fremdkapital	47.164.991,6	55.833.757,5	44.937.763,5	
Rückstellungen	10.039.870,5	13.855.752,0	7.786.310,0	
Steuerrückstellungen		20.000,0		
Sonstige Rückstellungen	10.039.870,5	13.835.752,0	7.786.310,0	
Verbindlichkeiten	37.125.121,2	41.978.005,4	37.151.453,5	
Verbindlichkeiten gegenüber Kreditinstituten	31.221.385,3	31.946.098,1	31.080.268,0	
Verbindlichkeiten aus Lieferungen und Leistungen	2.228.405,2	2.690.052,3	2.931.271,7	
Verbindlichkeiten gegenüber verbundenen Unt.	3.634.345,2	2.177.926,7	3.098.928,3	
Verbindlichkeiten gegenüber Unternehmen, mit denen ein Beteiligungsverhältnis besteht		1.040,6		
Sonstige Verbindlichkeiten	40.985,5	5.162.887,8	40.985,5	
Summe Passiva	78.306.089,8	86.974.855,6	76.078.861,6	

GuV-Daten

	Ist 2023	Ist 2024	Plan 2025	Plan 2026
Umsatzerlöse	43.123.366,0	45.967.523,8	48.885.095,5	
Sonstige betriebliche Erträge	8.747.924,1	10.880.968,0	11.426.330,8	
Materialaufwand	22.894.350,0	22.713.180,3	21.796.915,2	
Personalaufwand	30.342.929,2	32.924.847,9	32.714.109,6	
Abschreibungen	5.496.806,3	5.424.065,9	6.518.378,1	
Sonstige betriebliche Aufwendungen	9.567.883,5	10.895.238,8	8.722.924,6	
Zwischenergebnis	-16.430.678,8	-15.108.841,3	-9.440.901,3	
Finanzergebnis	-666.404,2	-740.111,3	-864.258,9	
Ergebnis d. gewönl. Geschäftstätigkeit	-17.097.083,0	-15.848.952,5	-10.305.160,2	
Steuern	80.107,2	105.678,7	68.799,1	
Erträge aus Verlustübernahme	17.177.190,2	15.954.631,2	10.373.959,3	
Jahresüberschuss/-fehlbetrag		0	0	



Lübeck-Travemünder Verkehrsgesellschaft mbH

Allgemeine Angaben zum Unternehmen:

Adresse

Ratekauer Weg 1-7
23554 Lübeck

Rechtsform

GmbH

Gesellschaftszweck

Der Gegenstand des Unternehmens ist die Personenbeförderung, insbesondere der Linien-, Berufs- und Gelegenheitsverkehr mit Kraftfahrzeugen.

Gesellschafter:innen

	Gesellschafter:innen	EUR	%
	Stadtwerke Lübeck Mobil GmbH	154.000,00	100,00
Summe		154.000,00	100,00

Organe und ihre Mitglieder:

Geschäftsführung

Andreas Ortz

Beteiligungsgesellschaften:

Unternehmen	Nennkapital	Anteil	%
keine			

Wirtschaftsdaten:

Angaben in EUR

Bilanz Aktiva

	Ist 2023	Ist 2024	Plan 2025	Plan 2026
Anlagevermögen	5.235.586,2	4.522.167,8	5.786.925,8	
Immaterielle Vermögensgegenstände	8.911,6	10.794,8	120.215,9	
Sachanlagen	5.226.674,6	4.511.373,0	5.666.709,9	
Umlaufvermögen	2.644.511,6	2.662.235,2	2.127.450,0	
Vorräte	205.913,4	240.416,3	215.913,4	
Forderungen und sonst. Vermögensgegenstände	2.404.763,3	2.388.108,1	1.866.790,0	
1. Forderungen aus Lieferungen und Leistungen	77.484,9	73.420,3	74.928,6	
2. Forderungen gegen verbundene Unternehmen	2.096.827,0	2.137.009,6	1.561.410,1	
5. Sonstige Vermögensgegenstände	230.451,4	177.678,2	230.451,4	
Kassenbestand, Guthaben bei Kreditinstituten	33.834,9	33.710,8	44.746,5	
Rechnungsabg.posten	1.020,6		1.020,6	
Summe Aktiva	7.881.118,4	7.184.403,0	7.915.396,3	

Bilanz Passiva

	Ist 2023	Ist 2024	Plan 2025	Plan 2026
Eigenkapital	2.500.000,0	2.500.000,0	2.500.000,0	
Stammkapital	154.000,0	154.000,0	154.000,0	
Kapitalrücklage	2.155.883,4	2.155.883,4	2.156.000,0	
Gewinnrücklagen	190.116,6	190.116,6	190.000,0	
4. Andere Gewinnrücklagen	190.116,6	190.116,6	190.000,0	
Fremdkapital	5.381.118,4	4.684.403,0	5.415.396,3	
Rückstellungen	1.437.893,6	1.672.225,8	1.206.810,0	
Sonstige Rückstellungen	1.437.893,6	1.672.225,8	1.206.810,0	
Verbindlichkeiten	3.943.224,8	3.011.891,6	4.208.586,3	
Verbindlichkeiten gegenüber Kreditinstituten	3.435.818,7	2.665.685,8	3.582.901,4	
Verbindlichkeiten aus Lieferungen und Leistungen	276.504,1	189.025,7	392.864,4	
Verbindlichkeiten gegenüber verbundenen Unt.	184.915,0	45.460,1	184.915,0	
Sonstige Verbindlichkeiten	45.987,0	111.720,0	47.905,6	
Rechnungsabgr.posten		285,6		
Summe Passiva	7.881.118,4	7.184.403,0	7.915.396,3	

GuV-Daten

	Ist 2023	Ist 2024	Plan 2025	Plan 2026
Umsatzerlöse	13.136.433,5	13.903.876,1	13.349.818,0	
Sonstige betriebliche Erträge	405.248,6	247.889,7	174.130,0	
Materialaufwand	3.486.730,8	3.877.281,1	3.174.276,2	
Personalaufwand	8.012.344,7	8.751.808,6	8.486.864,8	
Abschreibungen	953.720,0	869.367,3	915.706,0	
Sonstige betriebliche Aufwendungen	1.728.478,0	1.825.952,8	2.008.684,0	
Zwischenergebnis	-639.591,4	-1.172.643,9	-1.061.582,9	

	Ist 2023	Ist 2024	Plan 2025	Plan 2026
Finanzergebnis	-343,6	29.475,6	19.000,0	
Ergebnis d. gewöhl. Geschäftstätigkeit	-639.935,0	-1.143.168,3	-1.042.582,9	
Steuern	11.177,2	14.322,2	12.000,0	
Erträge aus Verlustübernahme	651.112,2	1.157.490,5	1.054.582,9	
Jahresüberschuss/-fehlbetrag	0	0	0	



Lübecker Hafen-Gesellschaft mit beschränkter Haftung

Allgemeine Angaben zum Unternehmen:

Adresse

Zum Hafenplatz 1
23570 Lübeck
Telefon 04502/807-0
Telefax 04502/807-9999
E-Mail info@lhg.com
www.lhg.com

Rechtsform

GmbH

Gesellschaftszweck

Gegenstand des Unternehmens ist die Erbringung von Umschlags- und Logistikdienstleistungen sowie der Betrieb von Terminals als öffentliche Hafenanlage in der Hansestadt Lübeck.

Die Gesellschaft ist zu allen Geschäften und Maßnahmen berechtigt, die dem Gegenstand des Unternehmens dienen. Die Gesellschaft kann, allein oder zusammen mit anderen Gesellschaften, Unternehmen im In- und Ausland gründen, erwerben, sich an ihnen beteiligen, Zweigniederlassungen errichten und ihre Geschäfte führen, soweit dies dem Gegenstand des Unternehmens dient und den Regelungen dieses Gesellschaftsvertrages nicht zuwiderläuft. Die Gesellschaft kann sich zur Erfüllung ihrer Aufgaben Dritter bedienen.

Die Gesellschaft ist im Rahmen ihres in Absatz 1 genannten Unternehmensgegenstandes der Förderung des Hafen- und Logistikstandortes Lübeck verpflichtet.

Gesellschafter:innen

	Gesellschafter:innen	EUR	%
	Hansestadt Lübeck	5.420.000,00	100,00
Summe		5.420.000,00	100,00

Organe und ihre Mitglieder:

Geschäftsführung

Prof. Dr. Sebastian Jürgens

Mitglieder Aufsichtsrat

Name	Gremienrolle	Beruf/Amt	entsendet
Dr. Axel Flasbarth	(Vorsitzende:r)	Diplom-Volkswirt	
Dirk Sawatzki	(1. stellvertretende:r Vorsitzende:r)	Mitarbeiter LHG	Arbeitnehmervertreter:in
Henning Schumann	(2. stellvertretende:r Vorsitzende:r)	Geschäftsführer Schumann & Kollegen Verwaltungs GmbH	
Vivika Gramke		Dipl. Soziologin, Dipl. Betriebswirtschafterin	
Sabine Haltern		Speditionskauffrau i. R.	
Christian Manke		Gewerkschaftssekretär ver.di	Arbeitnehmervertreter:in
Thomas Rathcke		Vertriebsingenieur	
Michael Sorg		Angestellter	Arbeitnehmervertreter:in
Heike Wiesing-Weißbarth		selbstständige Steuerberaterin	

Beteiligungsgesellschaften:

Unternehmen	Nennkapital	Anteil	%
Baltic Rail Gate GmbH	100.000,00 EUR	50.000 EUR	50,00
European Cargo Logistics GmbH (ECL)	25.000,00 EUR	25.000 EUR	100,00
LHG Service-Gesellschaft mbH	26.076,00 EUR	26.076 EUR	100,00
Lübeck Distribution GmbH	50.000,00 DEM	25.000 DEM	50,00

Wirtschaftsdaten:

Angaben in EUR

Bilanz Aktiva

	Ist 2023	Ist 2024	Plan 2025	Plan 2026
Anlagevermögen	71.824.162,0	76.618.092,0	81.853.772,1	
Immaterielle Vermögensgegenstände	137.120,0	63.426,0		
Sachanlagen	71.028.637,0	75.896.261,0	81.853.772,1	
Finanzanlagen	658.405,0	658.405,0		
Umlaufvermögen	27.192.903,0	23.844.586,0	15.538.966,0	
Vorräte	46.466,0	54.438,0	50.000,0	

	Ist 2023	Ist 2024	Plan 2025	Plan 2026
Forderungen und sonst. Vermögensgegenstände	14.841.444,0	14.859.694,0	10.708.019,0	
1. Forderungen aus Lieferungen und Leistungen	7.304.351,0	7.168.046,0	4.255.081,1	
2. Forderungen gegen verbundene Unternehmen	4.342.919,0	4.546.783,0	3.988.937,9	
3. Ford. geg. Unt., mit denen Beteiligungsverh. besteht	289.203,0	500.445,0	280.000,0	
4. Forderungen gegen Gesellschafter:innen / an die Gemeinde/andere Eigenbetriebe	522.446,0	500.910,0	150.000,0	
5. Sonstige Vermögensgegenstände	2.382.525,0	2.143.510,0	2.034.000,0	
Kassenbestand, Guthaben bei Kreditinstituten	12.304.993,0	8.930.454,0	4.780.946,9	
Rechnungsabg.posten	293.649,0	245.519,0	287.500,0	
Summe Aktiva	99.310.714,0	100.708.197,0	97.680.238,1	

Bilanz Passiva

	Ist 2023	Ist 2024	Plan 2025	Plan 2026
Eigenkapital	23.477.099,0	24.566.286,2	23.867.740,2	
Stammkapital	5.420.000,0	5.420.000,0	5.420.000,0	
Kapitalrücklage	24.000.000,0	24.000.000,0	24.000.000,0	
Gewinnrücklagen	13.489.688,0	13.489.688,0	13.489.680,0	
4. Andere Gewinnrücklagen	13.489.688,0	13.489.688,0	13.489.680,0	
Gewinnvortrag/Verlustvortrag	-16.767.058,0	-19.432.589,5	-17.676.075,1	
Jahresüberschuss/Jahresfehlbetrag	-2.665.531,0	1.089.187,6	-1.365.864,7	
Fremdkapital	75.833.615,0	76.141.910,5	73.812.497,9	
Rückstellungen	19.016.117,0	16.859.296,5	16.772.000,0	
Rückst. für Pensionen und ähnliche Verpflichtungen	10.435.873,0	10.129.435,0	10.440.000,0	
Steuerrückstellungen	385.100,0	62.000,0	385.000,0	
Sonstige Rückstellungen	8.195.144,0	6.667.861,5	5.947.000,0	
Verbindlichkeiten	56.272.304,0	58.985.634,0	56.979.303,5	
Verbindlichkeiten gegenüber Kreditinstituten	40.662.081,0	39.716.150,0	39.033.767,2	
Verbindlichkeiten aus Lieferungen und Leistungen	2.749.301,0	3.542.628,0	2.879.970,3	
Verbindlichkeiten gegenüber verbundenen Unt.	4.450.257,0	3.009.205,0	2.270.673,3	
Verbindlichkeiten gegenüber Unternehmen, mit denen ein Beteiligungsverhältnis besteht	116.640,0	135.533,0	55.000,0	
Verbindlichkeiten ggü. Gesellschafter:innenn	331.091,0	665.777,0	100.000,0	
Sonstige Verbindlichkeiten	7.962.934,0	11.916.341,0	12.639.892,7	
Rechnungsabgr.posten	545.194,0	296.980,0	61.194,4	
Summe Passiva	99.310.714,0	100.708.196,7	97.680.238,1	

GuV-Daten

	Ist 2023	Ist 2024	Plan 2025	Plan 2026
Umsatzerlöse	76.975.235,0	80.871.827,0	84.994.284,0	
Sonstige betriebliche Erträge	2.275.923,0	3.546.526,0	2.000.000,0	

	Ist 2023	Ist 2024	Plan 2025	Plan 2026
Materialaufwand	21.429.261,0	19.468.625,0	19.368.641,0	
Personalaufwand	33.586.130,0	36.466.989,0	38.697.154,1	
Abschreibungen	5.748.483,0	5.969.559,0	6.401.733,7	
Sonstige betriebliche Aufwendungen	17.537.692,0	19.157.559,0	21.741.968,0	
Zwischenergebnis	949.592,0	3.355.621,0	784.787,2	
Finanzergebnis	-3.453.766,0	-2.048.209,0	-2.007.502,0	
Ergebnis d. gewönl. Geschäftstätigkeit	-2.504.174,0	1.307.412,0	-1.222.714,7	
Steuern	161.357,0	218.224,0	143.150,0	
Jahresüberschuss/-fehlbetrag	-2.665.531,0	1.089.188,0	-1.365.864,7	



LHG Service-Gesellschaft mbH

Allgemeine Angaben zum Unternehmen:

Adresse

Zum Hafenplatz 1
23570 Lübeck
Telefon 04502/807 5401
Telefax 04502/807 5809
E-Mail info@sg-luebeck.de
www.sg-luebeck.de

Rechtsform

GmbH

Gesellschaftszweck

Erbringung von Serviceleistungen für den Betrieb und die Unterhaltung von Hafenanlagen sowie Umschlags- und Ladeeinrichtungen, die von der Lübecker Hafen-Gesellschaft mbH betrieben werden.

Gesellschafter:innen

	Gesellschafter:innen	EUR	%
	Lübecker Hafen-Gesellschaft mit beschränkter Haftung	26.076,00	100,00
Summe		26.076,00	100,00

Organe und ihre Mitglieder:

Geschäftsführung

Prof. Dr. Sebastian Jürgens
Frank Meyer

Beteiligungsgesellschaften:

Unternehmen	Nennkapital	Anteil	%
Gleisstandhaltung Lübeck GmbH	25.000,00	25.000	100,00
Nordic Rail Service GmbH	25.000,00 EUR	25.000 EUR	100,00

Wirtschaftsdaten:

Angaben in EUR

Bilanz Aktiva

	Ist 2023	Ist 2024	Plan 2025	Plan 2026
Anlagevermögen	2.798.291,0	2.755.315,0	2.786.886,8	
Sachanlagen	2.448.291,0	2.405.315,0	2.436.886,8	
Finanzanlagen	350.000,0	350.000,0	350.000,0	
Umlaufvermögen	2.994.474,0	2.920.513,0	2.700.854,8	
Vorräte	545.733,0	546.530,0	490.000,0	
Forderungen und sonst. Vermögensgegenstände	2.407.421,0	1.895.251,0	2.167.829,3	
1. Forderungen aus Lieferungen und Leistungen	747.498,0	525.492,0	772.456,1	
2. Forderungen gegen verbundene Unternehmen	1.655.774,0	1.361.221,0	1.390.373,2	
5. Sonstige Vermögensgegenstände	4.149,0	8.538,0	5.000,0	
Kassenbestand, Guthaben bei Kreditinstituten	41.320,0	478.732,0	43.025,5	
Rechnungsabg.posten	1.998,0	1.234,0	2.000,0	
Summe Aktiva	5.794.763,0	5.677.062,0	5.489.741,6	

Bilanz Passiva

	Ist 2023	Ist 2024	Plan 2025	Plan 2026
Eigenkapital	1.766.860,0	1.766.860,0	1.766.859,7	
Stammkapital	26.076,0	26.076,0	26.075,9	
Kapitalrücklage	557.152,0	557.152,0	557.151,5	
Gewinnrücklagen	1.183.632,0	1.183.632,0	1.183.632,3	
4. Andere Gewinnrücklagen	1.183.632,0	1.183.632,0	1.183.632,3	
Fremdkapital	4.027.903,0	3.910.202,0	3.722.881,9	
Rückstellungen	1.167.241,0	1.061.829,0	1.035.000,0	
Rückst. für Pensionen und ähnliche Verpflichtungen	692.153,0	668.783,0	690.000,0	
Sonstige Rückstellungen	475.088,0	393.046,0	345.000,0	
Verbindlichkeiten	2.860.662,0	2.848.373,0	2.687.881,9	
Verbindlichkeiten gegenüber Kreditinstituten	1.061.667,0	931.667,0	801.667,1	
Verbindlichkeiten aus Lieferungen und Leistungen	660.896,0	470.552,0	636.931,3	
Verbindlichkeiten gegenüber verbundenen Unt.	868.883,0	1.151.842,0	1.019.283,5	

	Ist 2023	Ist 2024	Plan 2025	Plan 2026
Sonstige Verbindlichkeiten	269.216,0	294.312,0	230.000,0	
Summe Passiva	5.794.763,0	5.677.062,0	5.489.741,6	

GuV-Daten

	Ist 2023	Ist 2024	Plan 2025	Plan 2026
Umsatzerlöse	12.086.924,0	12.306.561,0	12.490.487,0	
Bestandsveränderungen FE/UE	22.621,0	-39.580,0		
Sonstige betriebliche Erträge	264.757,0	356.951,0	230.000,0	
Materialaufwand	5.716.499,0	5.459.206,0	5.399.146,8	
Personalaufwand	5.196.125,0	5.517.138,0	5.786.245,6	
Abschreibungen	285.348,0	288.243,0	316.957,5	
Sonstige betriebliche Aufwendungen	1.442.233,0	1.514.368,0	1.500.000,0	
Zwischenergebnis	-265.903,0	-155.023,0	-281.863,0	
Finanzergebnis	-29.631,0	-29.255,0	-6.210,2	
Ergebnis d. gewönl. Geschäftstätigkeit	-295.534,0	-184.278,0	-288.073,2	
Steuern	9.294,0	7.415,0	7.300,0	
Erträge aus Verlustübernahme	304.828,0	191.693,0	295.373,0	
Jahresüberschuss/-fehlbetrag	0	0	0	



European Cargo Logistics GmbH (ECL)

Allgemeine Angaben zum Unternehmen:

Adresse

Zum Hafenplatz 1
23570 Lübeck
Telefon 04502/30750
Telefax 04502/3075199
E-Mail info@ecl-online.de
www.ecl-online.de

Rechtsform

GmbH

Gesellschaftszweck

Import- und Exportabwicklung, Distribution und Lagerung von Waren aller Art sowie die Durchführung aller unmittelbar oder mittelbar damit verbundenen logistischen Dienstleistungen.

Gesellschafter:innen

	Gesellschafter:innen	EUR	%
	Lübecker Hafen-Gesellschaft mit beschränkter Haftung	25.000,00	100,00
Summe		25.000,00	100,00

Organe und ihre Mitglieder:

Geschäftsführung

Jörg Ullrich

Beteiligungsgesellschaften:

Unternehmen	Nennkapital	Anteil	%
Gesellschaft mit beschränkter Haftung «European Cargo Logistics Rus»	750.000,00 RUB	742.500 RUB	99,00
Kombiverkehr Deutsche Gesellschaft für kombinierten Güterverkehr mbH & Co. KG		0	0,22

Wirtschaftsdaten:

Angaben in EUR

Bilanz Aktiva

	Ist 2023	Ist 2024	Plan 2025	Plan 2026
Anlagevermögen	1.477.894,0	1.449.612,0	1.455.894,0	
Immaterielle Vermögensgegenstände	17.566,0	328,0		
Sachanlagen	20.226,0	11.920,0		
Finanzanlagen	1.440.102,0	1.437.364,0	1.455.894,0	
Umlaufvermögen	6.145.998,0	7.172.315,0	5.822.337,0	
Forderungen und sonst. Vermögensgegenstände	5.658.047,0	6.531.033,0	5.258.671,7	
1. Forderungen aus Lieferungen und Leistungen	3.867.181,0	5.070.395,0	4.368.246,4	
2. Forderungen gegen verbundene Unternehmen	1.782.136,0	1.456.294,0	881.725,3	
5. Sonstige Vermögensgegenstände	8.730,0	4.344,0	8.700,0	
Kassenbestand, Guthaben bei Kreditinstituten	487.951,0	641.282,0	563.665,3	
Rechnungsabg.posten	12.433,0	11.105,0	15.000,0	
Summe Aktiva	7.636.325,0	8.633.032,0	7.293.231,0	

Bilanz Passiva

	Ist 2023	Ist 2024	Plan 2025	Plan 2026
Eigenkapital	1.382.988,0	1.382.988,0	1.382.987,9	
Stammkapital	25.000,0	25.000,0	25.000,0	
Gewinnrücklagen	1.357.988,0	1.357.988,0	1.357.987,9	
4. Andere Gewinnrücklagen	1.357.988,0	1.357.988,0	1.357.987,9	
Fremdkapital	6.253.337,0	7.250.044,0	5.910.243,1	
Rückstellungen	2.947.299,0	2.547.578,0	2.630.119,0	
Rückst. für Pensionen und ähnliche Verpflichtungen	2.230.119,0	2.104.378,0	2.230.119,0	
Sonstige Rückstellungen	717.180,0	443.200,0	400.000,0	
Verbindlichkeiten	3.306.038,0	4.701.818,0	3.280.124,1	
Verbindlichkeiten aus Lieferungen und Leistungen	2.354.700,0	4.262.686,0	2.687.978,0	
Verbindlichkeiten gegenüber verbundenen Unt.	792.146,0	419.684,0		
Verbindlichkeiten ggü. Gesellschafter:innenn			542.146,1	

	Ist 2023	Ist 2024	Plan 2025	Plan 2026
Sonstige Verbindlichkeiten	159.192,0	19.448,0	50.000,0	
Rechnungsabgr.posten		648,0		
Summe Passiva	7.636.325,0	8.633.032,0	7.293.231,0	

GuV-Daten

	Ist 2023	Ist 2024	Plan 2025	Plan 2026
Umsatzerlöse	30.791.161,0	32.705.688,0	34.780.733,2	
Sonstige betriebliche Erträge	241.431,0	189.891,0	244.000,0	
Materialaufwand	27.545.429,0	30.432.569,0	31.952.500,0	
Personalaufwand	3.459.771,0	2.220.499,0	2.485.500,0	
Abschreibungen	36.225,0	30.728,0	12.000,0	
Sonstige betriebliche Aufwendungen	1.109.114,0	813.150,0	757.730,0	
Zwischenergebnis	-1.117.947,0	-601.367,0	-182.996,8	
Finanzergebnis	-55.170,0	-75.333,0	-38.800,0	
Ergebnis d. gewöhnl. Geschäftstätigkeit	-1.173.117,0	-676.700,0	-221.796,8	
Steuern	2.590,0	3.638,0	3.500,0	
Erträge aus Verlustübernahme	1.175.707,0	680.338,0	225.296,8	
Jahresüberschuss/-fehlbetrag	0	0	0	



Nordic Rail Service GmbH

Allgemeine Angaben zum Unternehmen:

Adresse

Zum Hafenplatz 1
23570 Lübeck
Telefon 04502/807-5401
Telefax 04502/807-5809
E-Mail info@nordic-rail-service.de
www.nordic-rail-service.de

Rechtsform

GmbH

Gesellschaftszweck

Gegenstand des Unternehmens ist die Erbringung von Instandhaltungs- und Servicedienstleistungen für Eisenbahnequipment und -anlagen. Hierzu zählt insbesondere der Betrieb und die Unterhaltung von Werkstatteinrichtungen.

Gesellschafter:innen

	Gesellschafter:innen	EUR	%
	LHG Service-Gesellschaft mbH	25.000,00	100,00
Summe		25.000,00	100,00

Organe und ihre Mitglieder:

Geschäftsführung

Jörg Ullrich

Beteiligungsgesellschaften:

Unternehmen	Nennkapital	Anteil	%
keine			

Wirtschaftsdaten:

Angaben in EUR

Bilanz Aktiva

	Ist 2023	Ist 2024	Plan 2025	Plan 2026
Anlagevermögen	561.216,0	373.764,0	2.697.495,0	
Sachanlagen	561.216,0	373.764,0	2.697.495,0	
Umlaufvermögen	3.623.405,0	2.829.037,0	1.564.060,5	
Vorräte	324.913,0	263.901,0	220.000,0	
Forderungen und sonst. Vermögensgegenstände	2.734.822,0	2.037.764,0	1.270.209,0	
1. Forderungen aus Lieferungen und Leistungen	891.891,0	1.444.046,0	726.089,1	
2. Forderungen gegen verbundene Unternehmen	1.443.909,0	203.451,0	394.119,9	
5. Sonstige Vermögensgegenstände	399.022,0	390.267,0	150.000,0	
Kassenbestand, Guthaben bei Kreditinstituten	563.670,0	527.372,0	73.851,5	
Rechnungsabg.posten	83.313,0	407.298,0	658.247,9	
Summe Aktiva	4.267.934,0	3.610.099,0	4.919.803,3	

Bilanz Passiva

	Ist 2023	Ist 2024	Plan 2025	Plan 2026
Eigenkapital	467.264,0	467.263,0	467.263,6	
Stammkapital	25.000,0	25.000,0	25.000,0	
Kapitalrücklage	300.000,0	300.000,0	300.000,0	
Gewinnrücklagen	142.264,0	142.263,0	142.263,6	
4. Andere Gewinnrücklagen	142.264,0	142.263,0	142.263,6	
Fremdkapital	3.800.670,0	3.142.836,0	4.452.539,7	
Rückstellungen	460.605,0	535.680,0	400.000,0	
Sonstige Rückstellungen	460.605,0	535.680,0	400.000,0	
Verbindlichkeiten	3.340.065,0	2.607.156,0	4.052.539,7	
Verbindlichkeiten gegenüber Kreditinstituten			1.690.000,0	
Verbindlichkeiten aus Lieferungen und Leistungen	516.782,0	702.964,0	424.724,2	
Verbindlichkeiten gegenüber verbundenen Unt.	2.652.456,0	1.804.504,0	1.787.815,5	
Sonstige Verbindlichkeiten	170.827,0	99.688,0	150.000,0	
Summe Passiva	4.267.934,0	3.610.099,0	4.919.803,3	

GuV-Daten

	Ist 2023	Ist 2024	Plan 2025	Plan 2026
Umsatzerlöse	10.535.603,0	10.539.314,0	10.721.300,0	
Bestandsveränderungen FE/UE	12.412,0	-6.013,0		
Sonstige betriebliche Erträge	645.984,0	826.426,0	100.000,0	
Materialaufwand	6.458.827,0	6.764.559,0	5.952.829,1	
Personalaufwand	2.911.919,0	2.214.325,0	2.409.456,9	
Abschreibungen	105.786,0	74.516,0	80.861,0	
Sonstige betriebliche Aufwendungen	2.447.669,0	1.962.552,0	2.000.000,0	
Zwischenergebnis	-730.202,0	343.775,0	378.153,1	
Finanzergebnis	-214.002,0	-97.464,0	-168.960,0	
Ergebnis d. gewöhl. Geschäftstätigkeit	-944.204,0	246.311,0	209.193,1	
Steuern	5.585,0	8.674,0	5.800,0	
Aufwand aus abgeführtem Gewinn		237.637,0	203.393,1	
Erträge aus Verlustübernahme	949.789,0			
Jahresüberschuss/-fehlbetrag	0	0	0	

Gleisinstandhaltung Lübeck GmbH

Allgemeine Angaben zum Unternehmen:

Adresse

Zum Hafenplatz 1
23570 Lübeck

Rechtsform

GmbH

Gesellschaftszweck

Gegenstand des Unternehmens ist die Erbringung von Dienstleistungen der Instandhaltung und Wartung von Gleisanlagen für Eisenbahnen sowie allen sonstigen eisenbahnbezogenen Einrichtungen.

Gesellschafter:innen

	Gesellschafter:innen	EUR	%
	LHG Service-Gesellschaft mbH	25.000,00	100,00
Summe		25.000,00	100,00

Organe und ihre Mitglieder:

Geschäftsführung

Jörg Ullrich (bis 31.12.2024)

Jörg Krieger (seit 01.01.2025)

Beteiligungsgesellschaften:

Unternehmen	Nennkapital	Anteil	%
keine			

Wirtschaftsdaten:

Angaben in EUR

Bilanz Aktiva

	Ist 2023	Ist 2024	Plan 2025	Plan 2026
Anlagevermögen		254.717,0	473.568,3	
Sachanlagen		254.717,0	473.568,3	
Umlaufvermögen	526.881,0	1.450.509,0	756.976,6	
Vorräte		113.041,0	130.000,0	
Forderungen und sonst. Vermögensgegenstände	502.140,0	1.181.271,0	595.000,0	
1. Forderungen aus Lieferungen und Leistungen	396.129,0	910.352,0	370.000,0	
2. Forderungen gegen verbundene Unternehmen	106.011,0	262.231,0	200.000,0	
5. Sonstige Vermögensgegenstände		8.688,0	25.000,0	
Kassenbestand, Guthaben bei Kreditinstituten	24.741,0	156.197,0	31.976,6	
Rechnungsabg.posten		89,0		
Summe Aktiva	526.881,0	1.705.315,0	1.230.544,9	

Bilanz Passiva

	Ist 2023	Ist 2024	Plan 2025	Plan 2026
Eigenkapital	25.000,0	25.000,0	25.000,0	
Stammkapital	25.000,0	25.000,0	25.000,0	
Fremdkapital	501.881,0	1.680.315,0	1.205.544,9	
Rückstellungen	4.800,0	86.439,0	120.000,0	
Sonstige Rückstellungen	4.800,0	86.439,0	120.000,0	
Verbindlichkeiten	497.081,0	1.593.876,0	1.085.544,9	
Verbindlichkeiten aus Lieferungen und Leistungen	1.242,0	179.543,0	380.000,0	
Verbindlichkeiten gegenüber verbundenen Unt.	495.839,0	1.358.747,0	615.544,9	
Sonstige Verbindlichkeiten		55.586,0	90.000,0	
Summe Passiva	526.881,0	1.705.315,0	1.230.544,9	

GuV-Daten

	Ist 2023	Ist 2024	Plan 2025	Plan 2026
Umsatzerlöse	513.862,0	3.435.544,0	2.973.360,0	
Sonstige betriebliche Erträge		38.869,0	50.000,0	

	Ist 2023	Ist 2024	Plan 2025	Plan 2026
Materialaufwand	513.862,0	1.970.536,0	1.199.128,8	
Personalaufwand		997.844,0	1.209.423,4	
Abschreibungen		67.604,0	70.763,0	
Sonstige betriebliche Aufwendungen	6.149,0	607.752,0	500.000,0	
Zwischenergebnis	-6.149,0	-169.323,0	44.044,9	
Finanzergebnis		-30.300,0	-24.800,0	
Ergebnis d. gewönl. Geschäftstätigkeit	-6.149,0	-199.623,0	19.244,9	
Steuern		1.698,0	3.700,0	
Aufwand aus abgeführtem Gewinn			15.544,9	
Erträge aus Verlustübernahme	6.149,0	201.321,0		
Jahresüberschuss/-fehlbetrag	0	0	0	

Gesellschaft mit beschränkter Haftung «European Cargo Logistics Rus»

Allgemeine Angaben zum Unternehmen:

Adresse

Woskressenskaja nabereschnaja 6-8
191015 Sankt Petersburg
Russland

Anmerkung:

Der Geschäftsbetrieb der Gesellschaft ist eingestellt.

Rechtsform

OOO (RUS)

Gesellschaftszweck

Distribution und Lagerung von Waren aller Art sowie die Durchführung aller unmittelbar oder mittelbar damit verbundenen logistischen Dienstleistungen. Dadurch können sowohl bestehende als auch zusätzliche Ladungspotentiale auf den Hafenstandort Lübeck geroutet werden.

Gesellschafter:innen

	Gesellschafter:innen	EUR	%
	European Cargo Logistics GmbH (ECL)	742.500,00	99,00
	Lüders & Stange KG	7.500,00	1,00
Summe		750.000,00	100,00

Organe und ihre Mitglieder:

Generaldirektor

Anatoli Tronin

Beteiligungsgesellschaften:

Unternehmen	Nennkapital	Anteil	%
keine			

Wirtschaftsdaten:

Angaben in EUR

GuV-Daten

	Ist 2023	Ist 2024	Plan 2025	Plan 2026
Jahresüberschuss/-fehlbetrag				



BQL Berufsausbildungs- und Qualifizierungsagentur Lübeck GmbH

Allgemeine Angaben zum Unternehmen:

Adresse

Geniner Straße 167
 23560 Lübeck
 Telefon 0451/30500-100
 Telefax 0451/30500-101
 E-Mail info@bq-luebeck.de
 www.bql.gmbh.de

Rechtsform

GmbH

Gesellschaftszweck

Gegenstand der Gesellschaft ist die Förderung von benachteiligten Personen im Bildungsbereich und im sozialen Umfeld. Die Förderung richtet sich an Personen, die aufgrund mangelnder beruflicher oder schulischer Qualifikation sowie der sich daraus ggf. ergebenden sozialen Ausgrenzung in besonderem Maße Schwierigkeiten am Ausbildungs- und Arbeitsmarkt haben. Die Bildungs- und Qualifizierungsmaßnahmen sollen zum Eintritt in das Berufsleben möglichst durch Erwerb eines anerkannten Abschlusses befähigen, so dass ihnen dadurch auch gesellschaftliche Teilhabe ermöglicht wird. Daneben unterstützt die Gesellschaft auch ältere Menschen in der Schaffung sozialer Netzwerke.

Gesellschafter:innen

	Gesellschafter:innen	EUR	%
	Diakonie Nord Nord Ost in Holstein gemeinnützige GmbH	60.000,00	50,00
	Hansestadt Lübeck	60.000,00	50,00
Summe		120.000,00	100,00

Organe und ihre Mitglieder:

Geschäftsführung

Holger Graw
Michael Mühleis

Mitglieder Aufsichtsrat

Name	Gremienrolle	Beruf/Amt	entsendet
Fred Mente	Vorsitzende:r (seit 16.06.2025)	Geschäftsführer Vorwerker Diakonie gGmbH	extern:e Vertreter:in
Andreas-A. Stülcken	(Vorsitzende:r und Mitglied bis 15.02.2025)	Vorstand i.R. Vorwerker Diakonie	extern:e Vertreter:in
Judith Balke	(stellvertretende:r Vorsitzende:r)	Auszubildende	
Johanne Hannemann		Geschäftsführerin Vorwerker Diakonie gGmbH	extern:e Vertreter:in
Annette Rohlf		Finanzwirtin	
Tim Stüttgen		Student	
Dirk Wilkesmann	(seit 21.02.2025)	Geschäftsführer Diakonie Nord Nord Ost Services GmbH	extern:e Vertreter:in

Beteiligungsgesellschaften:

Unternehmen	Nennkapital	Anteil	%
keine			

Wirtschaftsdaten:

Angaben in EUR

Bilanz Aktiva

	Ist 2023	Ist 2024	Plan 2025	Plan 2026
Anlagevermögen	1.547.649,0	1.502.258,0		
Sachanlagen	1.547.649,0	1.502.258,0		
Umlaufvermögen	936.520,0	1.091.133,0		
Vorräte	127,0	106,0		
Forderungen und sonst. Vermögensgegenstände	704.248,0	766.810,0		
1. Forderungen aus Lieferungen und Leistungen	652.264,0	678.171,0		
4. Forderungen gegen Gesellschafter:innen / an die Gemeinde/andere Eigenbetriebe	44.591,0	60.463,0		
5. Sonstige Vermögensgegenstände	7.393,0	28.176,0		
Kassenbestand, Guthaben bei Kreditinstituten	232.145,0	324.217,0		

	Ist 2023	Ist 2024	Plan 2025	Plan 2026
Rechnungsabg.posten	4.694,0	675,0		
Summe Aktiva	2.488.863,0	2.594.066,0		

Bilanz Passiva

	Ist 2023	Ist 2024	Plan 2025	Plan 2026
Eigenkapital	918.880,0	1.026.161,0		
Stammkapital	120.000,0	120.000,0		
Gewinnvortrag/Verlustvortrag	664.534,0	798.879,0		
Jahresüberschuss/Jahresfehlbetrag	134.346,0	107.282,0		
Sonderposten zur Finanzierung des SAV	9.750,0	12.281,0		
Sonderposten für Invest.-zuwendungen	9.750,0	12.281,0		
Fremdkapital	1.560.233,0	1.555.624,0		
Rückstellungen	67.973,0	51.224,0		
Steuerrückstellungen	17.903,0	10.459,0		
Sonstige Rückstellungen	50.070,0	40.765,0		
Verbindlichkeiten	1.432.199,0	1.491.478,0		
Verbindlichkeiten gegenüber Kreditinstituten	851.405,0	815.511,0		
Verbindlichkeiten aus Lieferungen und Leistungen	50.824,0	96.424,0		
Verbindlichkeiten ggü. Gesellschafter:innenn	460.783,0	553.518,0		
Sonstige Verbindlichkeiten	69.187,0	26.025,0		
Rechnungsabgr.posten	60.061,0	12.922,0		
Summe Passiva	2.488.863,0	2.594.066,0		

GuV-Daten

	Ist 2023	Ist 2024	Plan 2025	Plan 2026
Umsatzerlöse	4.266.118,0	4.166.052,0	4.253.260,4	
Sonstige betriebliche Erträge	95.995,0	47.037,0	31.732,0	
Materialaufwand	308.302,0	445.779,0	545.041,5	
Personalaufwand	3.196.485,0	2.876.314,0	3.138.894,7	
Abschreibungen	73.790,0	64.811,0	64.067,2	
Sonstige betriebliche Aufwendungen	597.853,0	705.944,0	456.212,2	
Zwischenergebnis	185.683,0	120.241,0	98.276,8	
Finanzergebnis	-20.136,0	-19.164,0	-34.224,3	
Ergebnis d. gewönl. Geschäftstätigkeit	165.547,0	101.077,0	64.052,5	
Steuern	31.201,0	-6.204,0	13.852,5	
Jahresüberschuss/-fehlbetrag	134.346,0	107.281,0	50.200,0	



Lübeck und Travemünde Marketing GmbH

Allgemeine Angaben zum Unternehmen:

Adresse

Holstentorplatz 1
 23552 Lübeck
 Telefon 0451/4091-0
 Telefax 0451/4091-990
 E-Mail info@luebeck-tourismus.de
www.luebeck-tourismus.de

Rechtsform

GmbH

Gesellschaftszweck

Gegenstand des Unternehmens sind die Vermarktung und Durchführung aller touristischen Serviceangebote für das Stadtgebiet Lübeck und das Ostseeheilbad Travemünde, einschließlich Tourist-Informationen, zentrale Zimmervermittlung, Werbemittelvertrieb, Programmangebote und Betreiben von Souvenirshops, Ferienwohnungsdienst, Eventservice, die Durchführung von Veranstaltungen; Internetauftritt und soziale Medien sowie das Stadtmarketing für Lübeck. Darüber hinaus kann die Gesellschaft auch Aufgaben des Standort- und Kulturmarketings wahrnehmen, sofern sie im Einzelfall durch die Hansestadt Lübeck übertragen werden. Die Gesellschaft darf alle Geschäfte tätigen, die den Gegenstand des Unternehmens fördern. Dazu darf sie sich auch an anderen Gesellschaften beteiligen oder Tochterunternehmen gründen.

Gesellschafter:innen

	Gesellschafter:innen	EUR	%
	Hansestadt Lübeck	90.000,00	90,00
	Kaufmannschaft zu Lübeck	10.000,00	10,00
Summe		100.000,00	100,00

Organe und ihre Mitglieder:

Geschäftsführung

Christian Martin Lukas

Mitglieder Aufsichtsrat

Name	Gremienrolle	Beruf/Amt	entsendet
Klaus Puschadel	(Vorsitzende:r)	Geschäftsführer	
Sophia Marie Pott	(stellvertretende:r Vorsitzende:r)	Studentin	
Mohamed Ali Alam		selbstständiger Grafiker	
Axel Blankenburg		Vorstand Kaufmannschaft zu Lübeck	extern:e Vertreter:in
Aydin Candan		selbstständiger Gastronom	
Antje Jansen		Rentnerin	
Hülya Taç		Eventmanagerin	

Beteiligungsgesellschaften:

Unternehmen	Nennkapital	Anteil	%
keine			

Wirtschaftsdaten:

Angaben in EUR

Bilanz Aktiva

	Ist 2023	Ist 2024	Plan 2025	Plan 2026
Anlagevermögen	778.623,0	678.858,0	660.000,0	
Immaterielle Vermögensgegenstände	91.323,0	120.805,0	100.000,0	
Sachanlagen	687.300,0	558.053,0	560.000,0	
Umlaufvermögen	1.353.860,0	1.582.471,0	1.110.000,0	
Vorräte	211.881,0	299.331,0	240.000,0	
Forderungen und sonst. Vermögensgegenstände	854.833,0	733.376,0	570.000,0	
1. Forderungen aus Lieferungen und Leistungen	73.803,0	70.106,0	70.000,0	
2. Forderungen gegen verbundene Unternehmen	4.825,0	1.590,0		
4. Forderungen gegen Gesellschafter:innen / an die Gemeinde/andere Eigenbetriebe	650.873,0	470.784,0	400.000,0	
5. Sonstige Vermögensgegenstände	125.332,0	190.896,0	100.000,0	
Kassenbestand, Guthaben bei Kreditinstituten	287.146,0	549.764,0	300.000,0	
Rechnungsabg.posten	84.759,0	101.626,0	50.000,0	
Summe Aktiva	2.217.242,0	2.362.955,0	1.820.000,0	

Bilanz Passiva

	Ist 2023	Ist 2024	Plan 2025	Plan 2026
Eigenkapital	900.000,0	900.000,0	900.000,0	
Stammkapital	100.000,0	100.000,0	100.000,0	
Kapitalrücklage	800.000,0	800.000,0	800.000,0	
Fremdkapital	1.317.242,0	1.462.955,0	920.000,0	
Rückstellungen	301.377,0	531.041,0	220.000,0	
Sonstige Rückstellungen	301.377,0	531.041,0	220.000,0	
Verbindlichkeiten	971.086,0	921.138,0	620.000,0	
Erhaltene Anzahlungen auf Bestellungen	79.051,0	92.241,0	70.000,0	
Verbindlichkeiten aus Lieferungen und Leistungen	730.635,0	623.120,0	500.000,0	
Verbindlichkeiten gegenüber verbundenen Unt.	50.976,0	53.696,0	30.000,0	
Verbindlichkeiten ggü. Gesellschafter:innenn	72.459,0	113.933,0		
Sonstige Verbindlichkeiten	37.965,0	38.148,0	20.000,0	
Rechnungsabgr.posten	44.779,0	10.776,0	80.000,0	
Summe Passiva	2.217.242,0	2.362.955,0	1.820.000,0	

GuV-Daten

	Ist 2023	Ist 2024	Plan 2025	Plan 2026
Umsatzerlöse	2.166.954,0	2.756.750,0	2.269.300,0	
Sonstige betriebliche Erträge	882.839,0	1.080.006,0	20.000,0	
Materialaufwand	2.933.108,0	3.670.401,0	2.983.000,0	
Personalaufwand	2.542.927,0	3.135.316,0	3.389.280,0	
Abschreibungen	188.044,0	193.268,0	220.000,0	
Sonstige betriebliche Aufwendungen	1.020.291,0	1.153.453,0	1.124.950,0	
Zwischenergebnis	-3.634.577,0	-4.315.682,0	-4.575.930,0	
Finanzergebnis	-427,0	-1.568,0	-1.000,0	
Ergebnis d. gewöhnl. Geschäftstätigkeit	-3.635.004,0	-4.317.250,0	-4.576.930,0	
Steuern	611,0	608,0	650,0	
Erträge aus Verlustübernahme	3.635.615,0	4.317.858,0	4.537.580,0	
Jahresüberschuss/-fehlbetrag	0	0	0	



Senior:InnenEinrichtungen der Hansestadt Lübeck

Allgemeine Angaben zum Unternehmen:

Adresse

Wattstr. 7
23566 Lübeck
Telefon 0451 60990-00
Telefax 0451 60990-44
E-Mail Altenpflegeeinrichtungen@aph-luebeck.de
www.aph-luebeck.de

Rechtsform

eigenbetriebsähnliche Einrichtung

Gesellschaftszweck

Die SIE sind ein Unternehmen der Hansestadt Lübeck im Sinne des § 101 Abs. 4 Gemeindeordnung (GO) ohne eigene Rechtspersönlichkeit. Das Unternehmen ist gemäß den Vorschriften der Landesverordnung über die Eigenbetriebe (EigVO) organisatorisch gesondert zu führen und finanzwirtschaftlich als Sondervermögen zu behandeln. Die SIE stellen einen im Sinne der Abgabenordnung als gemeinnützig anerkannten Betrieb gewerblicher Art dar.

Gegenstand des Unternehmens sind die Schaffung und Bereitstellung von Pflegemöglichkeiten für ältere Menschen im voll- und teilstationären Bereich. Dazu gehören auch zusätzliche und andere Pflegeformen. Hierbei sind im Rahmen eines modernen Pflegekonzeptes ökonomische und soziokulturelle Aspekte zu berücksichtigen. Das Unternehmen ist zu allen Maßnahmen berechtigt, die der Verwirklichung des Unternehmenszweckes unter Berücksichtigung der satzungsgemäßen gemeinnützigen Zwecke zu dienen geeignet sind.

Dem Unternehmen können durch Beschluss der Bürgerschaft andere Unternehmen, die seinen Unternehmenszweck fördern oder in seinen Geschäftsbereich fallen, angegliedert werden; für entsprechende Betriebe der Hansestadt Lübeck kann auch die Betriebsführung übernommen werden.

Das Unternehmen ist den Gleichstellungszielen der Hansestadt Lübeck verpflichtet und soll im Rahmen der Erfüllung seiner Aufgaben gemäß Abs. 2 bis 3 zu ihrer Verwirklichung beitragen.

Gesellschafter:innen

	Gesellschafter:innen	EUR	%
	Hansestadt Lübeck	8.162.000,00	100,00

	Gesellschafter:innen	EUR	%
Summe		8.162.000,00	100,00

Organe und ihre Mitglieder:

Werkleitung

Gert Wadehn

Werkausschuss

Ausschuss für Soziales

Beteiligungsgesellschaften:

Unternehmen	Nennkapital	Anteil	%
keine			

Wirtschaftsdaten:

Angaben in EUR

Bilanz Aktiva

	Ist 2023	Ist 2024	Plan 2025	Plan 2026
Anlagevermögen	20.988.958,8	20.417.605,0		
Immaterielle Vermögensgegenstände	97.784,0	58.517,0		
Sachanlagen	20.891.174,8	20.359.088,0		
Umlaufvermögen	3.776.743,6	4.564.788,0		
Vorräte	235.084,8	226.585,0		
Forderungen und sonst. Vermögensgegenstände	2.679.387,8	4.093.833,0		
1. Forderungen aus Lieferungen und Leistungen	1.642.656,8	1.429.442,0		
4. Forderungen gegen Gesellschafter:innen / an die Gemeinde/andere Eigenbetriebe	741.692,5	2.067.884,0		
5. Sonstige Vermögensgegenstände	295.038,5	514.091,0		
Kassenbestand, Guthaben bei Kreditinstituten	862.271,1	244.371,0		
Rechnungsabg.posten	105.676,9	97.928,0		
Summe Aktiva	24.871.379,3	25.080.321,0		

Bilanz Passiva

	Ist 2023	Ist 2024	Plan 2025	Plan 2026
Eigenkapital	19.012.787,6	18.664.960,0		
Stammkapital	8.162.000,0	8.162.000,0		

	Ist 2023	Ist 2024	Plan 2025	Plan 2026
Kapitalrücklage	14.699.451,8	14.699.452,0		
Allgem. und zweckgeb. Rücklagen	277.520,1	271.978,0		
Bilanzgewinn/Bilanzverlust	-4.126.184,3	-4.68.470,0		
Fremdkapital	5.858.591,7	6.415.361,0		
Rückstellungen	3.141.425,0	3.250.795,0		
Rückst. für Pensionen und ähnliche Verpflichtungen	1.547.338,0	1.623.059,0		
Steuerrückstellungen	1.974,5	0		
Sonstige Rückstellungen	1.592.112,6	1.627.736,0		
Verbindlichkeiten	2.199.610,8	2.621.303,0		
Verbindlichkeiten aus Lieferungen und Leistungen	423.804,8	595.197,0		
Verbindlichkeiten gegenüber verbundenen Unt.	200.106,7	123.695,0		
Verbindlichkeiten ggü. Gesellschafter:innenn	632.975,9	884.353,0		
Sonstige Verbindlichkeiten	942.723,4	1.018.057,0		
Rechnungsabgr.posten	517.555,9	543.264,0		
Summe Passiva	24.871.379,3	25.080.321,0		

GuV-Daten

	Ist 2023	Ist 2024	Plan 2025	Plan 2026
Umsatzerlöse	27.770.526,2	31.342.209,0	32.600.200,0	
Sonstige betriebliche Erträge	1.418.563,3	482.795,0	394.500,0	
Materialaufwand	9.189.634,2	9.173.033,0	8.909.500,0	
Personalaufwand	23.759.144,6	25.499.005,0	26.160.700,0	
Abschreibungen	889.195,2	913.301,0	971.300,0	
Sonstige betriebliche Aufwendungen	1.284.417,7	1.582.535,0	1.335.000,0	
Zwischenergebnis	-4.108.541,5	-4.445.072,0	-3.049.800,0	
Finanzergebnis	-25.231,3	-28.940,0	-27.800,0	
Ergebnis d. gewöhl. Geschäftstätigkeit	-4.133.772,7	-4.474.012,0	-3.077.600,0	
Erträge aus Verlustübernahme	4.133.772,7	4.474.012,0	3.077.600,0	
Jahresüberschuss/-fehlbetrag	0	0	0	

Kurbetrieb Travemünde

Allgemeine Angaben zum Unternehmen:

Adresse

Kirchenstraße 3-5
 23570 Lübeck
 Telefon 04502/804-100
 Telefax 04502/804-109
 E-Mail k-direktion@luebeck-tourismus.de
 www.luebeck-tourismus.de

Rechtsform

Eigenbetrieb

Gesellschaftszweck

Gegenstand des Unternehmens sind die Schaffung, Pflege, Organisation und Betrieb von öffentlichen touristischen Einrichtungen im Kurort und Seeheilbad Travemünde, insbesondere die Wahrnehmung der mit einem Kurbetrieb sowie mit der Nah- und Kurzzeiterholung verbundenen Aufgaben. Hierbei sind im Rahmen eines modernen Tourismus-Managements ökologische, sozio-kulturelle sowie ökologische und balneologische Aspekte zu berücksichtigen.

Gesellschafter:innen

	Gesellschafter:innen	EUR	%
	Hansestadt Lübeck	2.550.000,00	100,00
Summe		2.550.000,00	100,00

Organe und ihre Mitglieder:

Betriebsleitung

Uwe Kirchhoff

Werkausschuss

Wirtschaftsausschuss und Ausschuss für den „Kurbetrieb Travemünde (KBT)“

Beteiligungsgesellschaften:

Unternehmen	Nennkapital	Anteil	%
keine			

Wirtschaftsdaten:

Angaben in EUR

Bilanz Aktiva

	Ist 2023	Ist 2024	Plan 2025	Plan 2026
Anlagevermögen	12.755.113,0	11.911.565,0		
Immaterielle Vermögensgegenstände	9.667,0	5.469,0		
Sachanlagen	12.744.046,0	11.904.696,0		
Finanzanlagen	1.400,0	1.400,0		
Umlaufvermögen	2.223.197,0	2.442.491,0		
Vorräte	10.250,0	10.250,0		
Forderungen und sonst. Vermögensgegenstände	615.701,0	786.306,0		
1. Forderungen aus Lieferungen und Leistungen	178.571,0	196.359,0		
2. Forderungen gegen verbundene Unternehmen	15.700,0	43.187,0		
4. Forderungen gegen Gesellschafter:innen / an die Gemeinde/andere Eigenbetriebe	368.234,0	514.903,0		
5. Sonstige Vermögensgegenstände	53.196,0	31.857,0		
Kassenbestand, Guthaben bei Kreditinstituten	1.597.246,0	1.645.935,0		
Rechnungsabg.posten	17.981,0	1.760,0		
Summe Aktiva	14.996.291,0	14.355.816		

Bilanz Passiva

	Ist 2023	Ist 2024	Plan 2025	Plan 2026
Eigenkapital	6.485.398,0	6.131.635,0		
Stammkapital	2.550.000,0	2.550.000,0		
Allgem. und zweckgeb. Rücklagen	5.133.691,0	5.133.691,0		
Bilanzgewinn/Bilanzverlust	-1.198.293,0	-1.552.056,0		
Sonderposten zur Finanzierung des SAV	3.941.688,0	3.547.848,0		
Sonderposten für Invest.-zuwendungen	3.941.688,0	3.547.848,0		
Fremdkapital	8.510.893,0	8.224.181,0		
Rückstellungen	1.384.329,0	1.576.314,0		
Rückst. für Pensionen und ähnliche Verpflichtungen	859.649,0	905.834,0		
Steuerrückstellungen	300.000,0	350.000,0		
Sonstige Rückstellungen	224.680,0	320.480,0		
Verbindlichkeiten	3.166.860,0	3.082.450,0		
Verbindlichkeiten gegenüber Kreditinstituten	1.075.000,0	935.000,0		

	Ist 2023	Ist 2024	Plan 2025	Plan 2026
Verbindlichkeiten aus Lieferungen und Leistungen	176.833,0	115.111,0		
Verbindlichkeiten gegenüber verbundenen Unt.	111.726,0	54.183,0		
Verbindlichkeiten ggü. Gesellschafter:innenn	1.778.643,0	1.947.554,0		
Sonstige Verbindlichkeiten	24.658,0	30.602,0		
Rechnungsabgr.posten	18.016,0	17.569,0		
Summe Passiva	14.996.291,0	14.355.816,0		

GuV-Daten

	Ist 2023	Ist 2024	Plan 2025	Plan 2026
Umsatzerlöse	4.131.703,0	4.283.406,0	4.375.000,0	
Sonstige betriebliche Erträge	477.783,0	459.947,0	415.500,0	
Materialaufwand	2.711.681,0	2.846.889,0	2.785.500,0	
Personalaufwand	1.786.588,0	2.105.984,0	2.640.000,0	
Abschreibungen	941.583,0	927.608,0	940.000,0	
Sonstige betriebliche Aufwendungen	333.019,0	402.282,0	387.500,0	
Zwischenergebnis	-1.163.385,0	-1.539.410,0	-1.962.500,0	
Finanzergebnis	-22.884,0	-1.505,0	-19.500,0	
Ergebnis d. gewönl. Geschäftstätigkeit	-1.186.269,0	-1.540.915,0	-1.982.000,0	
Steuern	12.024,0	11.141,0	18.000,0	
Erträge aus Verlustübernahme	1.198.293,0	1.552.056,0	2.000.000,0	
Jahresüberschuss/-fehlbetrag	0	0	0	

Fachbereich 3

Entsorgungszentrum Lübeck GmbH

Allgemeine Angaben zum Unternehmen:

Adresse

Raabrede 45
23560 Lübeck
Telefon 0451/707600
Telefax 0451/70760 710
E-Mail entsorgungszentrum@eszhl.de
<http://entsorgungszentrum-luebeck.de/>

Rechtsform

GmbH

Gesellschaftszweck

Abfallentsorgung und Transportleistungen aller Art, insbesondere das Einsammeln, das Befördern, das Sortieren, das Aufbereiten und das Vermarkten von Abfällen und anderen Stoffen sowie der Handel damit, ferner die Errichtung und der Betrieb von Anlagen der Entsorgungs- und Recyclingwirtschaft.

Gesellschafter:innen

	Gesellschafter:innen	EUR	%
	Hansestadt Lübeck	100.000,00	100,00
Summe		100.000,00	100,00

Organe und ihre Mitglieder:

Geschäftsführung

Manfred Rehberg

Beteiligungsgesellschaften:

Unternehmen	Nennkapital	Anteil	%
keine			

Wirtschaftsdaten:

Angaben in EUR

Bilanz Aktiva

	Ist 2023	Ist 2024	Plan 2025	Plan 2026
Anlagevermögen	1.002.640,3	1.233.529,1	2.959.000,0	
Immaterielle Vermögensgegenstände		517,3		
Sachanlagen	1.002.390,3	1.228.011,8	2.958.750,0	
Finanzanlagen	250,0	5.000,0	250,0	
Umlaufvermögen	1.251.500,6	1.854.530,2	1.228.000,0	
Vorräte	43.770,0	57.716,1	40.000,0	
Forderungen und sonst. Vermögensgegenstände	399.053,8	376.213,5	400.000,0	
1. Forderungen aus Lieferungen und Leistungen	61.334,7	41.578,0	400.000,0	
4. Forderungen gegen Gesellschafter:innen / an die Gemeinde/andere Eigenbetriebe	279.407,8	289.788,4		
5. Sonstige Vermögensgegenstände	58.311,4	44.847,1		
Kassenbestand, Guthaben bei Kreditinstituten	808.676,7	1.420.600,6	788.000,0	
Rechnungsabg.posten	4.483,5	7.179,2		
Summe Aktiva	2.258.624,3	3.095.238,5	4.187.000,0	

Bilanz Passiva

	Ist 2023	Ist 2024	Plan 2025	Plan 2026
Eigenkapital	1.210.910,1	1.839.235,3	1.747.000,0	
Stammkapital	100.000,0	100.000,0	100.000,0	
Kapitalrücklage	100.000,0	100.000,0	100.000,0	
Gewinnvortrag/Verlustvortrag	725.053,7	1.010.910,1	1.375.000,0	
Jahresüberschuss/Jahresfehlbetrag	285.856,4	628.325,3	172.000,0	
Fremdkapital	1.047.714,2	1.256.003,2	2.440.000,0	
Rückstellungen	424.049,3	629.855,2	667.000,0	
Steuerrückstellungen	50.317,0	272.190,0		
Sonstige Rückstellungen	373.732,3	357.665,2	667.000,0	
Verbindlichkeiten	623.665,0	626.148,0	1.773.000,0	
Verbindlichkeiten gegenüber Kreditinstituten	382.500,0	270.000,0	203.000,0	

	Ist 2023	Ist 2024	Plan 2025	Plan 2026
Verbindlichkeiten aus Lieferungen und Leistungen	153.951,8	326.331,4	500.000,0	
Verbindlichkeiten gegenüber verbundenen Unt.			1.050.000,0	
Verbindlichkeiten ggü. Gesellschafter:innenn	30.564,9	10.884,3		
Sonstige Verbindlichkeiten	56.648,3	18.932,3	20.000,0	
Summe Passiva	2.258.624,3	3.095.238,5	4.187.000,0	

GuV-Daten

	Ist 2023	Ist 2024	Plan 2025	Plan 2026
Umsatzerlöse	4.275.211,0	5.862.217,0	4.860.000,0	
Bestandsveränderungen FE/UE	7.830,9	25.076,5		
Sonstige betriebliche Erträge	108.640,4	73.840,0	11.000,0	
Materialaufwand	2.665.299,0	3.722.014,7	3.162.000,0	
Personalaufwand	830.626,7	884.813,4	900.000,0	
Abschreibungen	148.562,6	208.641,2	266.000,0	
Sonstige betriebliche Aufwendungen	311.499,5	254.001,4	221.000,0	
Zwischenergebnis	435.694,6	891.662,8	322.000,0	
Finanzergebnis	-3.539,9	-1.908,9	-52.000,0	
Ergebnis d. gewönl. Geschäftstätigkeit	432.154,8	889.754,0	270.000,0	
Steuern	146.298,4	261.428,7	98.000,0	
Jahresüberschuss/-fehlbetrag	285.856,4	628.325,3	172.000,0	

Entsorgungsbetriebe Lübeck

Allgemeine Angaben zum Unternehmen:

Adresse

Malmöstr. 22
23560 Lübeck
Telefon 0451/707600
Telefax 0451/70760 710
E-Mail entsorgungsbetriebe@ebhl.de
www.entsorgung.luebeck.de

Rechtsform

eigenbetriebsähnliche Einrichtung

Gesellschaftszweck

Vorrangige Aufgabe des Unternehmens ist die Erfüllung der Aufgaben, die sich für die Hansestadt Lübeck als abfall- und abwasserbeseitigungspflichtige Körperschaft sowie als Trägerin der Straßenreinigungslast ergeben.

Gesellschafter:innen

	Gesellschafter:innen	EUR	%
	Hansestadt Lübeck	5.112.918,00	100,00
Summe		5.112.918,00	100,00

Organe und ihre Mitglieder:

Werkleitung

Mathias Mucha

Werkausschuss

Werkausschuss Entsorgungsbetriebe Lübeck

Beteiligungsgesellschaften:

Unternehmen	Nennkapital	Anteil	%
keine			

Wirtschaftsdaten:

Angaben in EUR

Bilanz Aktiva

	Ist 2023	Ist 2024	Plan 2025	Plan 2026
Anlagevermögen	488.135.377,0	505.712.251,0		
Immaterielle Vermögensgegenstände	1.062.218,0	954.068,0		
Sachanlagen	486.866.359,0	504.551.383,0		
Finanzanlagen	206.800,0	206.800		
Umlaufvermögen	27.017.394,0	26.979.540,0		
Vorräte	1.811.498,0	2.006.035,0		
Forderungen und sonst. Vermögensgegenstände	18.370.784,0	18.027.314,0		
1. Forderungen aus Lieferungen und Leistungen	13.762.235,0	12.923.616,0		
2. Forderungen gegen verbundene Unternehmen	3.815,0	195.939,0		
4. Forderungen gegen Gesellschafter:innen / an die Gemeinde/andere Eigenbetriebe	4.140.281,0	4.231.952,0		
5. Sonstige Vermögensgegenstände	464.453,0	675.807,0		
Kassenbestand, Guthaben bei Kreditinstituten	6.835.112,0	6.946.191,0		
Rechnungsabg.posten	151.578,0	244.775,0		
Summe Aktiva	515.304.349,0	532.936.566,0		

Bilanz Passiva

	Ist 2023	Ist 2024	Plan 2025	Plan 2026
Eigenkapital	244.604.313,0	244.604.313,0		
Stammkapital	5.112.919,0	5.112.919,0		
Allgem. und zweckgeb. Rücklagen	58.907.809,0	58.911.683,0		
Gewinnrücklagen	166.557.368,0	166.557.367,0		
4. Andere Gewinnrücklagen	166.557.368,0	166.557.367,0		
Jahresüberschuss/Jahresfehlbetrag	14.026.218,0	24.302.764,0		
Sonderposten zur Finanzierung des SAV	80.995.616,0	79.573.084,0		
Sonderposten für Invest.-zuwendungen	76.134.882,0	74.942.103,0		
Weitere Sonderposten	4.860.734,0	4.630.981,0		

	Ist 2023	Ist 2024	Plan 2025	Plan 2026
Fremdkapital	189.704.420,0	278.051.833,0		
Rückstellungen	64.495.638,0	58.900.377,0		
Rückst. für Pensionen und ähnliche Verpflichtungen	16.479.045,0	17.934.436,0		
Sonstige Rückstellungen	48.016.593,0	40.965.940,0		
Verbindlichkeiten	125.208.782,0	139.578.373,0		
Verbindlichkeiten gegenüber Kreditinstituten	118.272.694,0	129.583.515,0		
Verbindlichkeiten aus Lieferungen und Leistungen	4.853.330,0	7.006.778,0		
Verbindlichkeiten gegenüber verbundenen Unt.	611.812,0	1.309.112,0		
Verbindlichkeiten ggü. Gesellschafter:innenn	1.379.961,0	1.595.177,0		
Sonstige Verbindlichkeiten	90.985,0	83.791,0		
Summe Passiva	515.304.349,0	532.936.566,0		

GuV-Daten

	Ist 2023	Ist 2024	Plan 2025	Plan 2026
Umsatzerlöse	114.962.751,0	117.507.569,0	133.424.855,0	
Andere aktivierte Eigenleistungen	2.131.898,0	1.951.331,0	2.315.000,0	
Sonstige betriebliche Erträge	7.276.562,0	9.594.922,0	4.603.923,0	
Materialaufwand	28.039.437,0	31.157.470,0	31.341.756,0	
Personalaufwand	41.748.574,0	45.721.754,0	51.581.276,0	
Abschreibungen	21.260.704,0	21.929.020,0	23.981.698,0	
Sonstige betriebliche Aufwendungen	13.993.060,0	14.569.677,0	12.799.025,0	
Zwischenergebnis	19.329.436,0	15.675.901,0	20.640.023,0	
Finanzergebnis	-4.949.645,0	-4.780.650,0	-4.434.644,0	
Ergebnis d. gewöhnl. Geschäftstätigkeit	14.379.791,0	10.895.251,0	16.205.379,0	
Steuern	353.573,0	618.706,0	75.804,0	
Jahresüberschuss/-fehlbetrag	14.026.218,0	10.276.546,0	16.129.575,0	

Fachbereich 4



Lübecker Musik- und Kongreßhallen Gesellschaft mit beschränkter Haftung

Allgemeine Angaben zum Unternehmen:

Adresse

Willy-Brandt-Allee 10
23554 Lübeck
Telefon 0451/7904-0
Telefax 0451/7904-100
E-Mail info@muk.de
www.muk.de

Rechtsform

GmbH

Gesellschaftszweck

Gegenstand des Unternehmens sind der Betrieb, die Verwaltung und die Unterhaltung der durch Geschäftsbesorgungsvertrag mit der Hansestadt Lübeck zur Bewirtschaftung überlassenen städtische Gebäude, Anlagen und Einrichtungen der Musik- und Kongresshalle und ggf. weiterer Veranstaltungseinrichtungen sowie die Wahrnehmung der sich hieraus ergebenden Rechte, Pflichten, Aufgaben und Befugnisse im Namen und für Rechnung der Hansestadt Lübeck. Die Gesellschaft kann auch selbst als Veranstalterin tätig werden.

Die Gesellschaft ist berechtigt, alle Geschäfte zu betreiben, die geeignet sind, den Gesellschaftszweck zu fördern. Dazu darf sie sich auch an anderen Gesellschaften beteiligen oder Tochterunternehmen gründen.

Gesellschafter:innen

	Gesellschafter:innen	EUR	%
	Hansestadt Lübeck	46.080,00	90,00
	Norddeutscher Rundfunk	5.120,00	10,00
Summe		51.200,00	100,00

Organe und ihre Mitglieder:

Geschäftsführung

Ilona Jarabek

Mitglieder Aufsichtsrat

Name	Gremienrolle	Beruf/Amt	entsendet
Jochen Mauritz	(Vorsitzende:r)	Unternehmer	
Dr. Annette Scheuer	(stellvertretende:r Vorsitzende:r)	Ärztin	
Marianne Bermel		stellv. Leiterin Revision, NDR	extern:e Vertreter:in
Hermann Eickhoff		Werbegrafiker	
Stefanie Fimm		Physiotherapeutin Bsc.	
Marilla Meier			
Frank Zahn		Bundespolizist	
Dr. Walter Trautsch	(nicht stimmberechtigtes Mitglied)	Kaufmann	

Beteiligungsgesellschaften:

Unternehmen	Nennkapital	Anteil	%
keine			

Wirtschaftsdaten:

Angaben in EUR

Bilanz Aktiva

	Ist 2023	Ist 2024	Plan 2025	Plan 2026
Anlagevermögen	177.165,0	129.325,0		
Immaterielle Vermögensgegenstände	19.545,0	11.405,0		
Sachanlagen	155.120,0	115.420,0		
Finanzanlagen	2.500,0	2.500,0		
Umlaufvermögen	110.127,0	314.813,0		
Forderungen und sonst. Vermögensgegenstände	47.974,0	258.445,0		
5. Sonstige Vermögensgegenstände	47.974,0	258.445,0		
Kassenbestand, Guthaben bei Kreditinstituten	62.153,0	56.368,0		
Rechnungsabg.posten	3.890,0	6.023,0		
Summe Aktiva	291.182,0	450.161,0		

Bilanz Passiva

	Ist 2023	Ist 2024	Plan 2025	Plan 2026
Eigenkapital	51.200,0	201.200,0		
Stammkapital	51.200,0	51.200,0		
Kapitalrücklage		150.000,0		
Fremdkapital	239.982,0	248.961,0		

	Ist 2023	Ist 2024	Plan 2025	Plan 2026
Rückstellungen	95.920,0	84.108,0		
Sonstige Rückstellungen	95.920,0	84.108,0		
Verbindlichkeiten	144.062,0	164.853,0		
Verbindlichkeiten aus Lieferungen und Leistungen	26.168,0	10.135,0		
Verbindlichkeiten ggü. Gesellschafter:innenn	30.494,0	57.396,0		
Sonstige Verbindlichkeiten	87.400,0	97.322,0		
Summe Passiva	291.182,0	450.161,0		

GuV-Daten

	Ist 2023	Ist 2024	Plan 2025	Plan 2026
Umsatzerlöse	1.993.680,0	2.338.668,0	2.551.220,0	
Sonstige betriebliche Erträge	14.992,0	9.142,0	4.900,0	
Materialaufwand		-6,0		
Personalaufwand	1.821.605,0	2.131.050,0	2.331.000,0	
Abschreibungen	56.194,0	49.582,0	50.356,0	
Sonstige betriebliche Aufwendungen	100.416,0	109.030,0	103.150,0	
Zwischenergebnis	30.457,0	58.154,0	71.614,0	
Finanzergebnis	77,0	-757,0		
Ergebnis d. gewönl. Geschäftstätigkeit	30.534,0	57.397,0	71.614,0	
Aufwand aus abgeführtem Gewinn	30.534,0	57.397,0	71.614,0	
Jahresüberschuss/-fehlbetrag				

THEATER LÜBECK

Theater Lübeck gemeinnützige Gesellschaft mit beschränkter Haftung

Allgemeine Angaben zum Unternehmen:

Adresse

Beckergrube 16
23552 Lübeck
Telefon 0451/7088-0
Telefax 0451/7088-222
E-Mail theater@luebeck.de
www.theaterluebeck.de

Rechtsform

GmbH

Gesellschaftszweck

Zweck der Gesellschaft ist die Pflege und Förderung der Musik-, Schauspiel und Tanzkunst. Gegenstand des Unternehmens ist die Förderung des Gesellschaftszwecks durch den Betrieb eines Mehrsparten-Ensemble-Theaters und des Konzertwesens.

Gesellschafter:innen

	Gesellschafter:innen	EUR	%
	Hansestadt Lübeck	16.250,00	62,50
	Gesellschaft der Theaterfreunde Lübeck e. V.	3.250,00	12,50
	Kaufmannschaft zu Lübeck	3.250,00	12,50
	Landkreis Nordwestmecklenburg	3.250,00	12,50
Summe		26.000,00	100,00

Organe und ihre Mitglieder:

Geschäftsführung

Caspar Sawade

Mitglieder Aufsichtsrat

Name	Gremienrolle	Beruf/Amt	entsendet
Peter Petereit	(Vorsitzende:r)	Diplompsychologe, leitender Angestellter	
Silke Mählenhoff	(stellvertretende:r Vorsitzende:r)	Rentnerin	
Katrin Funk		Kauffrau für Bürokommunikation	
Dr. Uwe Hautz		Geschäftsführer Kaufmannschaft	extern:e Vertreter:in
Kirsten Petersohn		Management-Referentin	
Ingrid Schafranski		Diplom-Verwaltungswirtin (FH)	extern:e Vertreter:in
Hauke Wegner		Lehrer	
Axel Wuttke		Vorsitzender der Gesellschaft der Theaterfreunde Lübeck e.V.	extern:e Vertreter:in

Beteiligungsgesellschaften:

Unternehmen	Nennkapital	Anteil	%
keine			

Wirtschaftsdaten:

Angaben in EUR

Bilanz Aktiva

	Ist 2023	Ist 2024	Plan 2025	Plan 2026
Anlagevermögen	2.043.837,0	2.224.122,6		
Immaterielle Vermögensgegenstände	10.351,0	12.498,0		
Sachanlagen	2.033.486,0	2.211.624,6		
Umlaufvermögen	3.558.322,0	2.813.624,6		
Vorräte	211.132,0	211.131,8		
Forderungen und sonst. Vermögensgegenstände	283.571,0	328.595,5		
1. Forderungen aus Lieferungen und Leistungen	22.382,0	63.583,0		
5. Sonstige Vermögensgegenstände	261.189,0	265.012,5		
Kassenbestand, Guthaben bei Kreditinstituten	3.063.619,0	2.273.897,4		
Rechnungsabg.posten	39.619,0	31.219,8		
Summe Aktiva	5.641.778,0	5.068.967,0		

Bilanz Passiva

	Ist 2023	Ist 2024	Plan 2025	Plan 2026
Eigenkapital	1.811.339,0	1.811.338,8		
Stammkapital	26.000,0	26.000,0		
Kapitalrücklage	1.022.584,0	1.022.583,8		
Gewinnvortrag/Verlustvortrag	762.755,0	762.755,0		
Sonderposten zur Finanzierung des SAV	1.607.824,0	961.528,7		
Weitere Sonderposten	1.607.824,0	961.528,7		
Fremdkapital	2.222.615,0	2.296.099,6		
Rückstellungen	492.454,0	603.353,9		
Sonstige Rückstellungen	492.454,0	603.353,9		
Verbindlichkeiten	987.773,0	965.940,1		
Verbindlichkeiten aus Lieferungen und Leistungen	411.125,0	434.881,3		
Verbindlichkeiten gegenüber verbundenen Unt.	68,0	6.858,3		
Verbindlichkeiten ggü. Gesellschafter:innenn	27.011,0			
Sonstige Verbindlichkeiten	549.569,0	524.200,6		
Rechnungsabgr.posten	742.388,0	726.805,6		
Summe Passiva	5.641.778,0	5.068.967,0		

GuV-Daten

	Ist 2023	Ist 2024	Plan 2025	Plan 2026
Umsatzerlöse inklusive Zuwendungen und Zuschüsse	27.673.190,0	29.349.208,0	29.302.350,0	
Sonstige betriebliche Erträge	1.140.238,0	856.675,0	131.000,0	
Materialaufwand	2.782.994,0	2.584.323,6	3.105.900,0	
Personalaufwand	20.551.497,0	22.016.206,6	22.940.400,0	
Abschreibungen	380.108,0	415.358,0	461.200,0	
Sonstige betriebliche Aufwendungen	5.126.164,0	5.245.460,0	5.807.600,0	
Zwischenergebnis	-27.335,0	-55.464,7	-34.600,0	
Finanzergebnis	27.335,0	55.464,6	39.000,0	
Ergebnis d. gewönl. Geschäftstätigkeit	0	0	4.400,0	
Jahresüberschuss/-fehlbetrag	0	0	4.400,0	



Lübecker Schwimmbäder

Allgemeine Angaben zum Unternehmen:

Adresse

Ziegelstraße 152
23556 Lübeck
Telefon 0451/1224700
E-Mail info.LSB@luebeck.de.de
www.luebecker-schwimmbaeder.de

Rechtsform

eigenbetriebsähnliche Einrichtung

Gesellschaftszweck

Gegenstand des Betriebes ist die Bereitstellung und Instandhaltung der Grundstücke, Gebäude und technischen Einrichtungen für die wirtschaftliche Verwaltung des Vermögens sowie der Betrieb der öffentlichen Schwimmhallen, Frei- und Flussbäder oder Badestellen oder Saunen.

Gesellschafter:innen

	Gesellschafter:innen	EUR	%
	Hansestadt Lübeck	1.500.000,00	100,00
Summe		1.500.000,00	100,00

Organe und ihre Mitglieder:

Werkleitung

Björn Hoppe (bis 28.02.2025)
Wolfgang Mattke (Interimswerkleiter seit 01.03.2025)

Werkausschuss

Schul- und Sportausschuss

Beteiligungsgesellschaften:

Unternehmen	Nennkapital	Anteil	%
keine			

Wirtschaftsdaten:

Angaben in EUR

Bilanz Aktiva

	Ist 2023	Ist 2024	Plan 2025	Plan 2026
Anlagevermögen	17.544.985,0			
Sachanlagen	17.544.985,0			
Umlaufvermögen	13.113.560,0			
Vorräte	8.727,0			
Forderungen und sonst. Vermögensgegenstände	4.142.113,0			
1. Forderungen aus Lieferungen und Leistungen	24.525,0			
2. Forderungen gegen verbundene Unternehmen	1.970,0			
4. Forderungen gegen Gesellschafter:innen / an die Gemeinde/andere Eigenbetriebe	95.864,0			
5. Sonstige Vermögensgegenstände	4.019.754,0			
Kassenbestand, Guthaben bei Kreditinstituten	8.962.720,0			
Rechnungsabg.posten	79.166,0			
Summe Aktiva	30.737.711,0			

Bilanz Passiva

	Ist 2023	Ist 2024	Plan 2025	Plan 2026
Eigenkapital	2.467.391,0			
Stammkapital	1.500.000,0			
Allgem. und zweckgeb. Rücklagen	967.391,0			
Sonderposten zur Finanzierung des SAV	272.070,0			
Weitere Sonderposten	272.070,0			
Fremdkapital	27.998.250,0			
Rückstellungen	505.685,0			
Rückst. für Pensionen und ähnliche Verpflichtungen	259.282,0			
Sonstige Rückstellungen	246.403,0			
Verbindlichkeiten	27.492.565,0			
Verbindlichkeiten gegenüber Kreditinstituten	21.984.810,0			
Verbindlichkeiten aus Lieferungen und Leistungen	2.110.038,0			
Verbindlichkeiten gegenüber verbundenen Unt.	75.206,0			
Verbindlichkeiten ggü. Gesellschafter:innenn	2.857.163,0			
Sonstige Verbindlichkeiten	465.348,0			

	Ist 2023	Ist 2024	Plan 2025	Plan 2026
Summe Passiva	30.737.711,0			

GuV-Daten

	Ist 2023	Ist 2024	Plan 2025	Plan 2026
Umsatzerlöse	906.497,0		1.654.000,0	
Sonstige betriebliche Erträge	1.065.232,0		250.000,0	
Materialaufwand	815.422,0		1.408.000,0	
Personalaufwand	2.679.524,0		3.210.000,0	
Abschreibungen	399.877,0		962.000,0	
Sonstige betriebliche Aufwendungen	488.287,0		626.000,0	
Zwischenergebnis	-2.411.381,0		-4.302.000,0	
Finanzergebnis	-275.707,0		-1.035.000,0	
Ergebnis d. gewöhnl. Geschäftstätigkeit	-2.687.088,0		-5.337.000,0	
Steuern	3.359,0		2.000,0	
Erträge aus Verlustübernahme	2.690.446,8		5.339.000,0	
Jahresüberschuss/-fehlbetrag	0		0	

Fachbereich 5



Grundstücks-Gesellschaft TRAVE mbH

Allgemeine Angaben zum Unternehmen:

Adresse

Falkenstr. 11
23564 Lübeck
Telefon 0451/79966-0
Telefax 0451/79966-990
E-Mail info@trave.de
www.trave.de

Rechtsform

GmbH

Gesellschaftszweck

Zweck der Gesellschaft ist die Bereitstellung von bezahlbarem Wohnraum zu wirtschaftlich vertretbaren Bedingungen. Weiterer Zweck ist die Tätigkeit als Sanierungsträger. Das Tätigkeitsfeld der Gesellschaft erstreckt sich auf das Gebiet der Hansestadt. Eine Tätigkeit über das Stadtgebiet Lübecks hinaus ist möglich, wenn übergeordnete Interessen der Stadt dieses erfordern.

Die Gesellschaft kann Bauten in allen Rechts- und Nutzungsformen bewirtschaften, errichten, erwerben, veräußern, vermitteln und betreuen. Sie kann alle im Bereich der Wohnungs- und Immobilienwirtschaft, des Städtebaus und der dazugehörigen Infrastruktur anfallenden Aufgaben übernehmen. Hierzu gehören Erschließungs- und Bauträgermaßnahmen, der Bau und Betrieb von Gemeinschaftsanlagen und Gewerbebauten, sozialen und kulturellen Einrichtungen sowie das Erbringen von mit dem Wohnen verbundenen Dienstleistungen.

Die Gesellschaft darf auch sonstige Geschäfte betreiben, sofern diese dem Gesellschaftszweck (mittelbar oder unmittelbar) dienlich sind.

Gesellschafter:innen

	Gesellschafter:innen	EUR	%
	Hansestadt Lübeck	12.392.189,85	92,50
	Lübecker Wohnstifte	1.004.772,15	7,50
Summe		13.396.962,00	100,00

Organe und ihre Mitglieder:

Geschäftsführung

Dr. Matthias Rasch
 Sebastian Weist

Mitglieder Aufsichtsrat

Name	Gremienrolle	Beruf/Amt	entsendet
Peter Reinhardt	(Vorsitzende:r)	techn. Angestellter	
Silke Wolff	(stellvertretende:r Vorsitzende:r)	Betriebswirtin -IHK-	
Christopher Lötsch		Architekt	
Andreas Müller		Verwaltungsangestellter	
Daniel Rohmeyer		Rechtsanwalt	
Mandy Siegenbrink		Verwaltungsbeamtin	
Konstanze Wagner		Regierungsrätin	

Beteiligungsgesellschaften:

Unternehmen	Nennkapital	Anteil	%
keine			

Wirtschaftsdaten:

Angaben in EUR

Bilanz Aktiva

	Ist 2023	Ist 2024	Plan 2025	Plan 2026
Anlagevermögen	376.755.597,4	384.308.927,5	402.813.819,4	
Immaterielle Vermögensgegenstände	76.262,7	45.506,0	25.936,9	
Sachanlagen	376.666.084,7	384.250.171,5	402.774.632,5	
Finanzanlagen	13.250,0	13.250,0	13.250,0	
Umlaufvermögen	24.301.629,1	21.673.736,1	25.749.805,5	
Vorräte	14.287.027,0	14.292.583,7	15.331.743,9	

	Ist 2023	Ist 2024	Plan 2025	Plan 2026
Forderungen und sonst. Vermögensgegenstände	2.896.434,7	1.960.020,9	2.922.675,8	
1. Forderungen aus Lieferungen und Leistungen	584.465,3	516.164,4	610.706,8	
5. Sonstige Vermögensgegenstände	2.311.969,4	1.443.856,5	2.311.969,0	
Kassenbestand, Guthaben bei Kreditinstituten	7.118.167,4	5.421.131,5	7.495.385,8	
Rechnungsabg.posten	631.305,6	594.593,3	866.051,1	
Summe Aktiva	401.688.532,0	406.577.256,9	429.429.676,0	

Bilanz Passiva

	Ist 2023	Ist 2024	Plan 2025	Plan 2026
Eigenkapital	67.574.290,6	71.018.896,5	78.700.659,8	
Stammkapital	13.396.962,0	13.396.962,0	17.288.854,0	
Gewinnrücklagen	49.898.824,0	52.398.481,0	55.398.481,0	
1. Gesetzliche Rücklage			999.657,0	
3. Satzungsmäßige Rücklagen	5.698.824,0	6.698.481,0	5.698.824,0	
4. Andere Gewinnrücklagen	44.200.000,0	45.700.000,0	48.700.000,0	
Bilanzgewinn/Bilanzverlust	4.278.504,6	5.223.453,5	6.013.324,8	
Fremdkapital	334.114.241,5	335.558.360,4	350.729.016,0	
Rückstellungen	2.984.645,6	3.464.295,5	3.090.775,0	
Rückst. für Pensionen und ähnliche Verpflichtungen	1.388.591,0	1.417.523,0	1.592.209,0	
Steuerrückstellungen	18.901,4		18.901,0	
Sonstige Rückstellungen	1.577.153,3	2.046.772,5	1.479.665,0	
Verbindlichkeiten	330.790.413,8	331.730.902,7	342.654.698,9	
Verbindlichkeiten gegenüber Kreditinstituten	307.333.394,1	303.963.257,5	317.790.833,9	
Erhaltene Anzahlungen auf Bestellungen	14.411.758,2	15.750.000,5	15.782.363,6	
Verbindlichkeiten aus Lieferungen und Leistungen	8.883.389,9	8.332.286,1	8.859.004,8	
Verbindlichkeiten ggü. Gesellschafter:innenn			60.625,0	
Sonstige Verbindlichkeiten	161.871,6	3.685.358,6	161.871,6	
Rechnungsabgr.posten	339.182,1	363.162,2	4.983.542,1	
Summe Passiva	401.688.532,0	406.577.256,9	429.429.675,8	

GuV-Daten

	Ist 2023	Ist 2024	Plan 2025	Plan 2026
Umsatzerlöse	51.517.646,0	55.107.743,5	56.334.061,0	
Bestandsveränderungen FE/UE	969.064,4	92.570,9	868.775,0	
Andere aktivierte Eigenleistungen	829.484,3	717.691,4	892.389,0	
Sonstige betriebliche Erträge	3.060.817,7	4.255.120,6	2.094.000,0	
Materialaufwand	26.194.768,7	27.799.942,0	27.294.190,0	
Personalaufwand	5.938.905,5	6.674.108,0	6.812.579,0	
Abschreibungen	11.770.206,1	12.216.076,5	12.661.914,0	
Sonstige betriebliche Aufwendungen	2.511.515,3	2.939.345,6	3.006.088,0	

	Ist 2023	Ist 2024	Plan 2025	Plan 2026
Zwischenergebnis	9.961.616,7	10.543.654,4	10.414.454,0	
Finanzergebnis	-4.810.481,9	-4.594.176,4	-4.797.909,0	
Ergebnis d. gewöhl. Geschäftstätigkeit	5.151.134,8	5.949.477,9	5.616.545,0	
Steuern	1.844.720,3	1.701.054,3	1.771.650,0	
Jahresüberschuss/-fehlbetrag	3.306.414,5	4.248.423,6	3.844.895,0	

Nicht berichtspflichtige Unternehmen



Baltic Rail Gate GmbH

Allgemeine Angaben zum Unternehmen:

Adresse

Skandinavienkai
23570 Lübeck
Telefon 04502-8897-11
Telefax 04502/8897-77
E-Mail info@baltic-rail-gate.de
www.baltic-rail-gate.de

Rechtsform

GmbH

Gesellschaftszweck

Betrieb einer Umschlagsanlage für den kombinierten Güterverkehr (am Skandinavienkai in Lübeck-Travemünde).

Gesellschafter:innen

	Gesellschafter:innen	EUR	%
	Kombiverkehr Deutsche Gesellschaft für kombinierten Güterverkehr mbH & Co. Kommanditgesellschaft	50.000,00	50,00
	Lübecker Hafen-Gesellschaft mit beschränkter Haftung	50.000,00	50,00
Summe		100.000,00	100,00

Organe und ihre Mitglieder:

Geschäftsführung

Antje Falk (bis 30.04.2025)

Kristian Kölsche

Diemar Lonke (seit 01.05.2025)

Beteiligungsgesellschaften:

Unternehmen	Nennkapital	Anteil	%
keine			

Wirtschaftsdaten:

Angaben in EUR



GOES Gesellschaft für die Organisation der Entsorgung von Sonderabfällen mbH

Allgemeine Angaben zum Unternehmen:

Adresse

Havelstraße 7
 24539 Neumünster
 Telefon 04321/9994-0
 Telefax 04321/9994-44
 E-Mail info@goes-sh.de
 www.goes-sh.de

Rechtsform

GmbH

Gesellschaftszweck

Die Gesellschaft ist die zentrale Stelle für die Organisation der Entsorgung von gefährlichen Abfällen in Schleswig-Holstein und übernimmt hoheitliche Aufgaben gem. § 11 des Landesabfallwirtschaftsgesetzes des Landes Schleswig-Holstein in der jeweils gültigen Fassung - LAbfWG - und der dazu ergangenen Verordnungen und Erlasse. Sie verfolgt die Ziele des § 11 LAbfWG.

Gesellschafter:innen

	Gesellschafter:innen	EUR	%
	Hansestadt Lübeck	5.050,20	1,68
Summe		5.050,20	1,68

Organe und ihre Mitglieder:

Geschäftsführung

Gerret Gottschalk

Mitglieder Aufsichtsrat

Name	Gremienrolle	Beruf/Amt	entsendet
Stefan Dunst			extern:e Vertreter:in

Name	Gremienrolle	Beruf/Amt	entsendet
Samiah El Samadoni			extern:e Vertreter:in
Martin Kayenburg			extern:e Vertreter:in
Dr. Martin Kruse			extern:e Vertreter:in
Annette Petersen			extern:e Vertreter:in
Klaus Scherler			extern:e Vertreter:in
Dr. Andreas Wasielewski			extern:e Vertreter:in
Lys Birgit Zorn			extern:e Vertreter:in

Beteiligungsgesellschaften:

Unternehmen	Nennkapital	Anteil	%
keine			

Wirtschaftsdaten:

Angaben in EUR

Hamburg Marketing GmbH

Allgemeine Angaben zum Unternehmen:

Adresse

Wexstraße 7
 20355 Hamburg
 Telefon 040 / 41 11 10 610
<http://marketing.hamburg.de>

Rechtsform

GmbH

Gesellschaftszweck

Gegenstand des Unternehmens ist die Steigerung der nationalen und internationalen Bekanntheit Hamburgs als Stadt und Metropolregion durch effektives, professionelles und profiliertes Standortmarketing auf der Grundlage einer Markenstrategie. Die Gesellschaft soll in ihrer Funktion als Holding-Mutter zentrale Steuerungsinstanz für übergreifende Marketing-Aspekte der Außendarstellung Hamburgs und der Metropolregion gegenüber allen relevanten Akteuren sein und zusätzlich mit eigenen Maßnahmen die übergeordnete Vermarktung Hamburgs sicherstellen. Dabei wird sie sich auf die strategische Ausrichtung des Hamburg Marketings sowie auf die Erarbeitung und Umsetzung strategischer Kommunikationskonzepte konzentrieren sowie Werbe- und Marketingdienstleistungen erbringen. Die Hamburg Marketing GmbH (HMG) bestimmt auch die strategischen Ziele der HWF Hamburgische Gesellschaft für Wirtschaftsförderung mbH (HWF) und Hamburg Tourismus GmbH (HHT) als Elemente des Gesamtmarketings und trägt solchermaßen zur systematischen Verzahnung dieser Bereiche bei, um auf diesem Wege ein unternehmensübergreifendes globales Hamburg Marketing zu realisieren. Als Holding übernimmt die Gesellschaft außerdem gegen Entgelt in den Bereichen Unternehmenskommunikation, Medienarbeit, Finanzbuchhaltung, IT, Controlling, Personal und Projektmanagement Querschnitts-, Beratungs- und Sonderaufgaben für ihre Tochterunternehmen.

Gesellschafter:innen

	Gesellschafter:innen	EUR	%
	Freie und Hansestadt Hamburg	75.000,00	75,00
	Handelskammer Hamburg	15.000,00	15,00
	Hansestadt Lübeck	500,00	0,50
	Heidekreis	500,00	0,50
	Kreis Dithmarschen	500,00	0,50
	Kreis Herzogtum Lauenburg	500,00	0,50
	Kreis Ostholstein	500,00	0,50

	Gesellschafter:innen	EUR	%
	Kreis Pinneberg	500,00	0,50
	Kreis Segeberg	500,00	0,50
	Kreis Steinburg	500,00	0,50
	Kreis Stormarn	500,00	0,50
	Landeshauptstadt Schwe- rin	500,00	0,50
	Landkreis Cuxhaven	500,00	0,50
	Landkreis Harburg	500,00	0,50
	Landkreis Lüchow-Dan- enberg	500,00	0,50
	Landkreis Ludwigslust- Parchim	500,00	0,50
	Landkreis Lüneburg	500,00	0,50
	Landkreis Nordwestmeck- lenburg	500,00	0,50
	Landkreis Rotenburg (Wümme)	500,00	0,50
	Landkreis Stade	500,00	0,50
	Landkreis Uelzen	500,00	0,50
	Stadt Neumünster	500,00	0,50
Summe		100.000,00	100,00

Organe und ihre Mitglieder:

Geschäftsführung

Michael Otremba
Dr. Rolf Strittmatter

Mitglieder Aufsichtsrat

Name	Gremienrolle	Beruf/Amt	entsendet
Tobias Bermann	(stellvertretende/-r Vorsitzende/-r)	Präses der Handelskammer Hamburg	extern:e Vertreter:in
Michael Westhagemann	(Vorsitzende/-r)	Senator HH der Behörde für Wirtschaft, Verkehr und Innovation	
Prof. Norbert Aust			
Dr. Carsten Brosda		Behörde Kultur und Inneres Hamburg	extern:e Vertreter:in
Katharina Fegebank			
Kai Hollmann			
Christoph Holstein		Staatsrat Behörde für Inneres und Sport Hamburg	extern:e Vertreter:in

Name	Gremienrolle	Beruf/Amt	entsendet
Jan Pörksen		Staatsrat HH der Senatskanzlei und des Personalamtes	
Rainer Rempe			
Diana Rickwardt		Vize-Präses Handelskammer Hamburg	
Jan Peter Schröder		Landrat Kreis Segeberg	
Dr. Dorothee Stapelfeldt			

Beteiligungsgesellschaften:

Unternehmen	Nennkapital	Anteil	%
Hamburg Convention Bureau Gesellschaft mit beschränkter Haftung	25.000,00 EUR	25.000 EUR	100,00
Hamburg Tourismus GmbH	55.000,00 EUR	28.050 EUR	51,00
HIW Hamburg Invest Wirtschaftsförderungsgesellschaft mbH	52.000,00 EUR	26.520 EUR	51,00

Wirtschaftsdaten:

Angaben in EUR

items GmbH & Co. KG

Allgemeine Angaben zum Unternehmen:

Adresse

Hafenweg 7
48155 Münster

Rechtsform

GmbH & Co. KG

Gesellschaftszweck

Gegenstand des Unternehmens ist Beratung, die Beschaffung, die Einführung und der Betrieb von Systemen der Informationsverarbeitung und Kommunikationstechnik, die Digitalisierung sowie die damit zusammenhängenden Tätigkeiten in Organisationsfragen für die Gesellschafter:innen, Kommunen und sonstige Unternehmen, an denen eine oder mehrere der an der items GmbH & Co. KG unmittelbar oder mittelbar beteiligten Städte einen beherrschenden Einfluss hat.

Gesellschafter:innen

	Gesellschafter:innen	EUR	%
	items management GmbH	75.100,00	75,10
	items treuhand GmbH	24.900,00	24,90
Summe		100.000,00	100,00

Organe und ihre Mitglieder:

Beteiligungsgesellschaften:

Unternehmen	Nennkapital	Anteil	%
keine			

Wirtschaftsdaten:

Angaben in EUR



items management GmbH

Allgemeine Angaben zum Unternehmen:

Adresse

Hafenweg 7
 48155 Münster
 Telefon 0251/6945 6000
 Telefax 0251/6945 6501
 E-Mail kontakt@itemsnet.de
 www.itemsnet.de

Rechtsform

GmbH

Gesellschaftszweck

Gegenstand des Unternehmens ist die Übernahme der Stellung des persönlich haftenden Gesellschafter:innens bei der items GmbH & Co. KG, deren Sitz in Münster ist und deren Gegenstand in der Beratung, der Beschaffung, der Einführung und dem Betrieb von Systemen der Informationsverarbeitung und Kommunikationstechnik und der Digitalisierung besteht sowie der damit zusammenhängenden Tätigkeiten in Organisationsfragen für die Gesellschafter:innen Kommunen und sonstige Unternehmen, an denen eine oder mehrere an der items GmbH & Co. KG unmittelbar oder mittelbar beteiligten Städte einen beherrschenden Einfluss hat.

Gesellschafter:innen

	Gesellschafter:innen	EUR	%
	Stadtwerke Münster GmbH	398.350,79	29,38
	Kasseler Verkehrs- und Versorgungs GmbH	286.085,83	21,10
	Stadtwerke Lübeck Gruppe GmbH	238.359,66	17,58
	Enervi/Mark-E	135.585,70	10,00
	Stadtwerke Osnabrück AG	112.400,55	8,29
	Energie AG Iserlohn-Menden	65.894,65	4,86

	Gesellschafter:innen	EUR	%
	Stadtwerke Solingen GmbH	60.064,47	4,43
	Bocholter Energie- und Wasserversorgung GmbH	59.250,95	4,37
Summe		1.355.992,60	100,01

Organe und ihre Mitglieder:

Geschäftsführung

Ludger Hemker

Beteiligungsgesellschaften:

Unternehmen	Nennkapital	Anteil	%
items GmbH & Co. KG	100.000,00 EUR	75.100 EUR	75,10

Wirtschaftsdaten:

Angaben in EUR

Kombiverkehr Deutsche Gesellschaft für kombinierten Güterverkehr mbH & Co. KG

Allgemeine Angaben zum Unternehmen:

Adresse

Zum Laurenburger Hof 76
60594 Frankfurt am Main

Rechtsform

GmbH & Co. KG

Gesellschaftszweck

Zweck der Gesellschaft ist es,

- a) für Spediteure und Frachtführer den Transport von Lastfahrzeugen und Behältern (Ladeeinheiten mit und ohne Räder) insbesondere auf der Schiene zu organisieren und durchführen zu lassen,
- b) die hierfür notwendigen Einrichtungen zu beschaffen und zur Verfügung zu halten.

(2) Die Gesellschaft ist zu allen geschäftlichen und tatsächlichen Maßnahmen berechtigt, die der Förderung von kombinierten Güterverkehren zwischen Straße und Schiene dienlich sind.

(3) Die Gesellschaft ist außerdem berechtigt, mit der DB Cargo AG oder mit einem oder mehreren mit dieser verbundenen Unternehmen eine Allianz mit dem Ziel einzugehen und umzusetzen, eine enge Verzahnung zwischen Produktplanung, Leistungserstellung und Vertrieb auf dem Gebiet des kombinierten Güterverkehrs zu erzielen.

Gesellschafter:innen

	Gesellschafter:innen	EUR	%
	European Cargo Logistics GmbH (ECL)	16.000,00	0,22
	diverse		99,78
Summe			100,00

Beteiligungsgesellschaften:

Unternehmen	Nennkapital	Anteil	%
keine			



LÜBECK
DISTRIBUTION
GESELLSCHAFT
mbH

Lübeck Distribution GmbH

Allgemeine Angaben zum Unternehmen:

Adresse

Posener Str. 25
23554 Lübeck
Telefon 0451/40864-0
Telefax 0451/40864-17
E-Mail info@ldg.de
www.ldg.de

Rechtsform

GmbH

Gesellschaftszweck

Umschlag und Lagerung von Stückgütern sowie Ladungssicherung, Kommissionierung und Abfertigung von Speditionsaufträgen.

Gesellschafter:innen

	Gesellschafter:innen	EUR	%
	Lübecker Hafen-Gesellschaft mit beschränkter Haftung	25.000,00	50,00
	Lüders & Stange KG	25.000,00	50,00
Summe		50.000,00	100,00

Organe und ihre Mitglieder:

Geschäftsführung

Jens Lüders

Beteiligungsgesellschaften:

Unternehmen	Nennkapital	Anteil	%
keine			

Wirtschaftsdaten:

Angaben in EUR



Nahverkehrsverbund Schleswig-Holstein GmbH (NAH.SH GmbH)

Allgemeine Angaben zum Unternehmen:

Adresse

Raiffeisenstraße 1
 24103 Kiel
 Telefon 0431-66019-449
 E-Mail kundendialog@nah.sh
 www.nah.sh

Rechtsform

GmbH

Gesellschaftszweck

Die Gesellschaft ist die Einrichtung, die nach Übertragung durch das Land Schleswig-Holstein die Planung, die Organisation und die Abwicklung für die Aufgabe des Landes, eine ausreichende Bedienung im öffentlichen Schienenpersonennahverkehr in Schleswig Holstein sicherzustellen, wahrnimmt. Die Planung, die Organisation und die Abwicklung erfolgt in enger Abstimmung mit den kreisfreien Städten sowie den Kreisen oder deren Zweckverbänden als Aufgabenträger für den übrigen öffentlichen Personennahverkehr.

Gesellschafter:innen

	Gesellschafter:innen	EUR	%
	Land Schleswig-Holstein	13.005,00	50,00
	Hansestadt Lübeck	866,99	3,33
	Kreis Dithmarschen	866,99	3,33
	Kreis Herzogtum Lauenburg	866,99	3,33
	Kreis Nordfriesland	866,99	3,33
	Kreis Ostholstein	866,99	3,33
	Kreis Pinneberg	866,99	3,33
	Kreis Plön	866,99	3,33
	Kreis Rendsburg-Eckernförde	866,99	3,33

	Gesellschafter:innen	EUR	%
	Kreis Schleswig-Flensburg	866,99	3,33
	Kreis Segeberg	866,99	3,33
	Kreis Stormarn	866,99	3,33
	Landeshauptstadt Kiel	866,99	3,33
	Stadt Flensburg	866,99	3,33
	Stadt Neumünster	866,99	3,33
	Kreis Steinburg	866,91	3,33
Summe		26.009,77	99,95

Organe und ihre Mitglieder:

Geschäftsführung

Dr. Arne Beck

Mitglieder Aufsichtsrat

Name	Gremienrolle	Beruf/Amt	entsendet
Stefan Mohrdieck	(stellvertretende/-r Vorsitzende/-r)	Landrat Kreis Dithmarschen	extern:e Vertreter:in
Tobias von der Heide	(Vorsitzende:r)	Staatssekretär Land SH	extern:e Vertreter:in
Dr. Ulf Kämpfer		Bürgermeister Landeshauptstadt Kiel	extern:e Vertreter:in
Jantje-Gesine Schmidt		Finanzministerium SH	
Anna-Theresa Korbitt	(Gast)	Geschäftsführung HVV	extern:e Vertreter:in
Uwe Möller	(nicht stimmberechtigtes Mitglied)	Bürgermeister Gemeinde Büchen	extern:e Vertreter:in
Dr. Sönke E. Schulz	(Gast)	Gf. Vorstandsmitglied Schlesw-Holst. Landkreistag	extern:e Vertreter:in
Marc Ziertmann	(nicht stimmberechtigtes Mitglied)	Geschäftsführer Städteverband Schleswig- Holstein	extern:e Vertreter:in

Beteiligungsgesellschaften:

Unternehmen	Nennkapital	Anteil	%
Deutschlandtarifverbund-GmbH (DTVG)	52.350,00 EUR	600 EUR	1,15



NSH Nahverkehr Schleswig-Holstein GmbH

Allgemeine Angaben zum Unternehmen:

Adresse

Hamburger Chaussee 10
24114 Kiel
Telefon 0431/6667516
E-Mail info@n-sh.de
www.n-sh.de

Rechtsform

GmbH

Gesellschaftszweck

Zweck der Gesellschaft ist die von den Gesellschafter:innenn personell und organisatorisch unabhängige Erstellung transparenter und zeitnaher Abrechnungen über Einnahmen der Gesellschafter:innen aus dem SH-Tarif, sowie die Durchführung der Einnahmeaufteilung im SH-Tarif für die Gesellschafter:innen, wobei die Gesellschaft als uneigennützigem Treuhänder und neutrale Clearingstelle fungiert, Pflege und Weiterentwicklung des SH-Tarifs und der Vertriebsdaten; Verhandlung und Koordination gemeinschaftlicher Sonderangebote, Bearbeitung weiterer verkehrlicher Angelegenheiten zwischen den Gesellschafter:innenn ..., Wahrnehmung der gemeinsamen Interessen der Gesellschafter:innen ggü Behörden, Verbänden und der Öffentlichkeit...

Gesellschafter:innen

	Gesellschafter:innen	EUR	%
	Stadtwerke Lübeck Mobil GmbH	5.500,00	11,00
Summe		5.500,00	11,00

Organe und ihre Mitglieder:

Geschäftsführung

Rene Reimers

Beteiligungsgesellschaften:

Unternehmen	Nennkapital	Anteil	%
keine			

NYSTED I A/S

Allgemeine Angaben zum Unternehmen:

Adresse

Kraftværksvej 53, Skærbæk
7000 Fredericia
Dänemark
www.orsted.com

Rechtsform

Aktieselskab (DK)

Aktionäre

	Gesellschafter:innen	EUR	%
	Ørsted Wind Power Holding A/S	85.500.000,00	85,50
	Stadtwerke Lübeck Energie GmbH	14.500.000,00	14,50
Summe		100.000.000,00	100,00

Organe und ihre Mitglieder:

Direktion

Sören Tind Scherfig

Beteiligungsgesellschaften:

Unternehmen	Nennkapital	Anteil	%
keine			

Ostsee-Tourismus-Service GmbH

Allgemeine Angaben zum Unternehmen:

Adresse

Kirchenstraße 3-5
 23570 Lübeck
 Telefon 04502/804-0
 Telefax 04502/804-109

Rechtsform

GmbH

Gesellschaftszweck

Die Gesellschaft erstellt und vertreibt branchenspezifische Hard- und Software für den touristischen Dienstleistungssektor. Die Gesellschaft berät Dritte in allen Fragen, die sich auf die Auswahl und die Anwendung touristischer Informationstechnologie beziehen. Die Gesellschaft koordiniert und überwacht den Einsatz technikerunterstützter Service-Cards im touristischen Bereich. Die Gesellschaft ist zu allen Maßnahmen befugt, die diese Unternehmenszwecke zu fördern geeignet ist.

Gesellschafter:innen

	Gesellschafter:innen	EUR	%
	Eckernförde Touristik und Marketing GmbH	1.399,99	4,35
	Eutin Tourismus GmbH	1.399,99	4,35
	Gemeinde Blekendorf	1.399,99	4,35
	Gemeinde Bosau	1.399,99	4,35
	Gemeinde Dahme	1.399,99	4,35
	Gemeinde Grömitz	1.399,99	4,35
	Gemeinde Großenbrode	1.399,99	4,35
	Gemeinde Heikendorf	1.399,99	4,35
	Gemeinde Howacht	1.399,99	4,35
	Gemeinde Kellenhusen	1.399,99	4,35
	Gemeinde Laboe	1.399,99	4,35
	Gemeinde Scharbeutz	1.399,99	4,35
	Gemeinde Schönberg	1.399,99	4,35
	Gemeinde Sierksdorf	1.399,99	4,35
	Gemeinde Timmendorfer Strand	1.399,99	4,35

	Gesellschafter:innen	EUR	%
	Hansestadt Lübeck	1.399,99	4,35
	Heiligenhafener Verkehrs- betriebe GmbH & Co KG	1.399,99	4,35
	Malente Tourismus & Ser- vice GmbH	1.399,99	4,35
	Ostsee-Holstein-Touris- mus e.V.	1.399,99	4,35
	Stadt Fehmarn	1.399,99	4,35
	Stadt Glücksburg	1.399,99	4,35
	Stadt Neustadt	1.399,99	4,35
	Stadt Plön	1.399,99	4,35
Summe		32.199,77	100,05

Organe und ihre Mitglieder:

Geschäftsführung

Uwe Kirchhoff

Beteiligungsgesellschaften:

Unternehmen	Nennkapital	Anteil	%
keine			

Regio Nord Wind GmbH

Allgemeine Angaben zum Unternehmen:

Adresse

Großer Burstah 42
20457 Hamburg

Rechtsform

GmbH

Gesellschaftszweck

Der Gegenstand des Unternehmens ist die Verwaltung des eigenen Vermögens im eigenen Namen auf eigene Rechnung sowie die Projektierung und die Errichtung von Windenergieanlagen mit dem Ziel, die örtliche Energieversorgung zu stärken.

Gesellschafter:innen

	Gesellschafter:innen	EUR	%
	THEE Projektentwicklungs GmbH & Co. KG	12.500,00	50,00
	Trave Erneuerbare Energien GmbH & Co. KG	12.500,00	50,00
Summe		25.000,00	100,00

Organe und ihre Mitglieder:

Geschäftsführung

Dirk Gottschalk
Thomas Walther

Beteiligungsgesellschaften:

Unternehmen	Nennkapital	Anteil	%
Windpark Strassen GmbH & Co. KG	2.000,00 EUR		



Sana Kliniken Lübeck GmbH

Allgemeine Angaben zum Unternehmen:

Adresse

Kronsfordter Allee 71-73
23560 Lübeck
Telefon 0451/585-01
Telefax 0451/585-1234
E-Mail info-luebeck@sana.de
www.sana-luebeck.de

Rechtsform

GmbH

Gesellschaftszweck

Errichten, Unterhalten und Betreiben von Krankenhäusern, insbesondere der früheren Krankenhäuser Städtisches Krankenhaus Süd und des Krankenhauses Lübeck-Travemünde sowie den damit zusammenhängenden ambulanten, teilstationären und stationären Einrichtungen und Gesundheitszentren.

Gesellschafter:innen

	Gesellschafter:innen	EUR	%
	Sana Kliniken AG	23.700,00	94,80
	Hansestadt Lübeck	1.300,00	5,20
Summe		25.000,00	100,00

Organe und ihre Mitglieder:

Geschäftsführung

Dr. Christian Frank

Mitglieder Aufsichtsrat

Name	Gremienrolle	Beruf/Amt	entsendet
Angela Bartels	(Vorsitzende:r)	Regionalgeschäftsführerin Schleswig-Holstein/Hamburg der Sana Kliniken AG	extern:e Vertreter:in
Dr. Udo Desch		Oberarzt	Arbeitnehmervertreter:in
Silke Ritschel		Geschäftsführerin Sana Krankenhaus Rügen GmbH	extern:e Vertreter:in
Florian Schröter		Pfleger	Arbeitnehmervertreter:in
Gundolf Thurm		Geschäftsführer der Regio Kliniken GmbH, Elmshorn	extern:e Vertreter:in
Katjana Zunft		Pädagogin	

Beteiligungsgesellschaften:

Unternehmen	Nennkapital	Anteil	%
Med 360° Sana Nord GmbH Sitz Leverkusen	25.000,00	3112,00	12,45
Praxis für Gastroenterologie Hansestadt Lübeck MVZ GmbH	26.000,00	6.526	25,10
Sana Operationszentrum Lübeck GmbH	602.502,00	602.502,00	100,00

Solar Power Turnow West I GmbH & Co. KG

Allgemeine Angaben zum Unternehmen:

Adresse

Lombardenstraße 12-22
52070 Aachen

Rechtsform

GmbH & Co. KG

Gesellschaftszweck

Gegenstand des Unternehmens ist der Betrieb, die Verwaltung, die Planung und Errichtung der Photovoltaikanlage der Gesellschaft in der Gemeinde Turnow-Preilack und alle damit im Zusammenhang stehende Maßnahmen.

Gesellschafter:innen

	Gesellschafter:innen	EUR	%
	STAWAG Energie GmbH	599,00	59,90
	Stadtwerke Lübeck Energie GmbH	401,00	40,10
	STAWAG Energie Komplementär GmbH	0,00	
Summe		1.000,00	100,00

Beteiligungsgesellschaften:

Unternehmen	Nennkapital	Anteil	%
keine			

Solar Power Turnow West II GmbH & Co. KG

Allgemeine Angaben zum Unternehmen:

Adresse

Lombardenstraße 12-22
52070 Aachen

Rechtsform

GmbH & Co. KG

Gesellschaftszweck

Gegenstand des Unternehmens ist der Betrieb, die Verwaltung, die Planung und Errichtung der Photovoltaikanlage der Gesellschaft in der Gemeinde Turnow-Preilack und alle damit im Zusammenhang stehende Maßnahmen.

Gesellschafter:innen

	Gesellschafter:innen	EUR	%
	STAWAG Energie GmbH	599,00	59,90
	Stadtwerke Lübeck Energie GmbH	401,00	40,10
	STAWAG Energie Komplementär GmbH	0,00	
Summe		1.000,00	100,00

Beteiligungsgesellschaften:

Unternehmen	Nennkapital	Anteil	%
keine			

Solarpark Ronneburg GmbH & Co. KG

Allgemeine Angaben zum Unternehmen:

Adresse

Lombardenstraße 12-22
52070 Aachen

Rechtsform

GmbH & Co. KG

Gesellschaftszweck

Gegenstand des Unternehmens ist der Betrieb, die Verwaltung, die Planung und die Errichtung des Solarparks Ronneburg-Schmirchau (Gemarkung Ronneburg und Gemarkung Schmirchau) in der Stadt Ronneburg (Landkreis Greiz), Thüringen und alle damit in Zusammenhang stehenden Maßnahmen für seine Gesellschafter:innen.

Gesellschafter:innen

	Gesellschafter:innen	EUR	%
	STAWAG Energie GmbH	2.064.133,11	46,00
	Stadtwerke Lübeck Energie GmbH	1.974.388,20	44,00
	enwor - energie & wasser vor ort GmbH	448.724,59	10,00
	STAWAG Energie Komplementär GmbH	0,00	
Summe		4.487.245,90	100,00

Beteiligungsgesellschaften:

Unternehmen	Nennkapital	Anteil	%
keine			

Trave Erneuerbare Energien Beteiligungs-Komplementär GmbH

Allgemeine Angaben zum Unternehmen:

Adresse

Geniner Straße 80
23560 Lübeck

Rechtsform

GmbH

Gesellschaftszweck

Gegenstand des Unternehmens ist der Erwerb, das Halten und das Verwalten von Beteiligungen an Gesellschaften, deren Unternehmensgegenstand die Planung, der Bau und der Betrieb von Stromerzeugungsanlagen auf Basis regenerativer Energien insbesondere der Wind- und Photovoltaikenergie ist.

Gesellschafter:innen

	Gesellschafter:innen	EUR	%
	Trave Erneuerbare Energien GmbH & Co. KG	25.000,00	100,00
Summe		25.000,00	100,00

Organe und ihre Mitglieder:

Geschäftsführung

Dirk Gottschalk
Mario Wörner

Beteiligungsgesellschaften:

Unternehmen	Nennkapital	Anteil	%
Trave Photovoltaik GmbH & Co. KG	2.500,00 EUR		
Windmüllerei Broderstorf IV GmbH & Co. KG	339.000,00 EUR		
Windpark Bokelfeld GmbH & Co. KG	2.500,00 EUR		
Windpark Heilshoop GmbH & Co. KG	2.500,00 EUR		
Windpark Rohlsdorf GmbH & Co. KG	5.000,00 EUR		
Windpark Schülp-Jevenstedt GmbH & Co. KG	5.000,00 EUR		



Trave Erneuerbare Energien GmbH & Co. KG

Allgemeine Angaben zum Unternehmen:

Adresse

Geniner Straße 80
23560 Lübeck
E-Mail info@trave-ee.de
trave-ee.de

Rechtsform

GmbH & Co. KG

Gesellschaftszweck

Gegenstand des Unternehmens ist die Planung, die Finanzierung, der Bau, der Betrieb sowie die Wartung und Verwaltung von Energieerzeugungsanlagen im Bereich regenerativer Energien (EEA), insbesondere Windenergieanlagen (WEA) und Photovoltaikanlagen (PV), sowie der Erwerb, das Halten und die Veräußerung von Anteilen an bereits bestehenden oder noch zu gründenden EEA Betreibergesellschaften einschließlich die Erbringung von Dienstleistungen aller Art gegenüber diesen EEA Betreibergesellschaften.

Gesellschafter:innen

	Gesellschafter:innen	EUR	%
	Stadtwerke Lübeck Energie GmbH	12.500,00	50,00
	STAWAG Energie GmbH	12.500,00	50,00
	Trave Erneuerbare Energien Verwaltungs GmbH	0,00	0,00
Summe		25.000,00	100,00

Beteiligungsgesellschaften:

Unternehmen	Nennkapital	Anteil	%
Regio Nord Wind GmbH	25.000,00 EUR	12.500 EUR	50,00
Trave Erneuerbare Energien Beteiligungs-Komplementär GmbH	25.000,00 EUR	25.000 EUR	100,00
Trave Erneuerbare Energien Verwaltungs GmbH	25.000,00 EUR	25.000 EUR	100,00
Trave Photovoltaik GmbH & Co. KG	2.500,00 EUR	2.500 EUR	100,00
Windmüllerei Broderstorf IV GmbH & Co. KG	339.000,00 EUR	339.000 EUR	100,00
Windpark Bokelfeld GmbH & Co. KG	2.500,00 EUR	2.500 EUR	100,00
Windpark Heilshoop GmbH & Co. KG	2.500,00 EUR	2.500 EUR	100,00
Windpark Rohlsdorf GmbH & Co. KG	5.000,00 EUR	5.000 EUR	100,00
Windpark Schülpe-Jevenstedt GmbH & Co. KG	5.000,00 EUR	5.000 EUR	100,00
Windpark Strassen GmbH & Co. KG	2.000,00 EUR	1.000 EUR	50,00
Windpark Wesenstedt GmbH & Co. KG	5.000,00	5.000	100,00

Trave Erneuerbare Energien Verwaltungs GmbH

Allgemeine Angaben zum Unternehmen:

Adresse

Geniner Straße 80
23560 Lübeck

Gesellschaftszweck

Gegenstand des Unternehmens ist die Beteiligung als persönlich haftende, geschäftsführende Gesellschafter:innen an der Trave erneuerbare Energien GmbH & Co. KG, die die Planung, die Finanzierung, den Bau, den Betrieb sowie die Wartung und Verwaltung von Energieerzeugungsanlagen im Bereich regenerativer Energien (EEA), insbesondere Windenergieanlagen (WEA) und Photovoltaikanlagen (PV), sowie den Erwerb, das Halten und die Veräußerung von Anteilen an bereits bestehenden oder noch zu gründenden EEA Betreibergesellschaften einschließlich die Erbringung von Dienstleistungen aller Arte gegenüber diesen EEA Betreibergesellschaften zum Gegenstand hat.

Gesellschafter:innen

	Gesellschafter:innen	EUR	%
	Trave Erneuerbare Energien GmbH & Co. KG	25.000,00	100,00
Summe		25.000,00	100,00

Organe und ihre Mitglieder:

Geschäftsführung

Dirk Gottschalk
Mario Wörner

Beteiligungsgesellschaften:

Unternehmen	Nennkapital	Anteil	%
Trave Erneuerbare Energien GmbH & Co. KG	25.000,00 EUR		0,00

Trave Photovoltaik GmbH & Co. KG

Allgemeine Angaben zum Unternehmen:

Adresse

Geniner Straße 80
23560 Lübeck

Rechtsform

GmbH & Co. KG

Gesellschaftszweck

Gegenstand des Unternehmens ist die Planung, Errichtung, der Betrieb und die Verwaltung von Photovoltaik-Anlagen und alle damit in Zusammenhang stehenden Maßnahmen für seine Gesellschafter:innen.

Gesellschafter:innen

	Gesellschafter:innen	EUR	%
	Trave Erneuerbare Energien GmbH & Co. KG	2.500,00	100,00
	Trave Erneuerbare Energien Beteiligungs-Komplementär GmbH	0,00	
Summe		2.500,00	100,00

Beteiligungsgesellschaften:

Unternehmen	Nennkapital	Anteil	%
keine			

Trianel GmbH

Allgemeine Angaben zum Unternehmen:

Adresse

Krefelder Straße 203
 52070 Aachen
 Telefon 0241/41320-0
 Telefax 0241/41320-300
 E-Mail info@trianel.com
 www.trianel.com

Rechtsform

GmbH

Gesellschaftszweck

Gegenstand des Unternehmens ist der Handel mit Energie im In- und Ausland, mit dem Ziel, die örtliche Energieversorgung zu stärken. Zu diesem Zweck darf die Gesellschaft folgende Aufgaben wahrnehmen:

1. Handel mit
 - a. Energie (Strom, Gas, Öl, Kohle)
 - b. Energiederivaten und energiebezogenen Finanzderivaten (i. S. d. Kreditwesengesetzes [KWG]: Eigengeschäfte)
 - c. auf die Versorgung bezogenen Finanzprodukten wie Wetterderivaten und Emissionszertifikaten (i. S. d. KWG: Eigengeschäfte)
2. Vertrieb von Energie
3. Erbringung von beratenden und sonstigen entgeltlichen Dienstleistungen im unmittelbaren Bereich der Energieversorgung

Gesellschafter:innen

	Gesellschafter:innen	EUR	%
	Energie- und Wasserversorgung Mittleres Ruhrgebiet GmbH	4.975.670,77	24,69
	STAWAG - Stadt- und Städteregionswerke Aachen AG	2.412.263,23	11,97
	RhönEnergie Fulda GmbH	1.499.351,58	7,44
	Trianel GmbH	1.406.649,74	6,98
	Stadtwerke Bonn GmbH	1.170.864,61	5,81

	Gesellschafter:innen	EUR	%
	Stadtwerke Lübeck Gruppe GmbH	1.031.811,84	5,12

Organe und ihre Mitglieder:

Geschäftsführung


Sven Becker
Dr. Oliver Runte

Trianel Kohlekraftwerk Lünen GmbH & Co. KG

Allgemeine Angaben zum Unternehmen:

Adresse

Frydagstraße 40
44536 Lünen

Hansestadt LÜBECK 

Telefon 0241/2306 3733-0
E-Mail info@trianel-luene.de
www.trianel-luene.de

Rechtsform

GmbH & Co. KG

Gesellschaftszweck

Gegenstand des Unternehmens ist die Planung, der Bau und der Betrieb eines Steinkohlekraftwerks zur Stärkung der örtlichen Energieversorgung durch Energieversorgungsunternehmen mit kommunaler Beteiligung.

Gesellschafter:innen

	Gesellschafter:innen	EUR	%
	Stadtwerke Lübeck Energie GmbH	3.124.433,56	2,11

Beteiligungsgesellschaften:

Unternehmen	Nennkapital	Anteil	%
keine			

Windmüllerei Broderstorf IV GmbH & Co. KG

Allgemeine Angaben zum Unternehmen:

Adresse

Geniner Straße 80
23558 Lübeck

Rechtsform

GmbH & Co. KG

Gesellschaftszweck

Gegenstand des Unternehmens ist der Betrieb, die Verwaltung, die Planung und die Errichtung des Windparks Windmüllerei Broderstorf im Kreis Rostock und alle damit im Zusammenhang stehenden Maßnahmen für seine Geschafter:innen.

Gesellschafter:innen

	Gesellschafter:innen	EUR	%
	Trave Erneuerbare Energien GmbH & Co. KG	339.000,00	100,00
	Trave Erneuerbare Energien Beteiligungs-Komplementär GmbH	0,00	
Summe		339.000,00	100,00

Beteiligungsgesellschaften:

Unternehmen	Nennkapital	Anteil	%
keine			

Windpark Beltheim II GmbH & Co. KG

Allgemeine Angaben zum Unternehmen:

Adresse

Lombardenstraße 12-22
52070 Aachen

Rechtsform

GmbH & Co. KG

Gesellschaftszweck

Gegenstand des Unternehmens ist der Betrieb, die Verwaltung, die Planung und die Errichtung des Windparks Beltheim II in der Verbandsgemeinde Kastellaun (Landkreis Rhein-Hunsrück-Kreis) und alle damit in Zusammenhang stehenden Maßnahmen für seine Gesellschafter:innen.

Gesellschafter:innen

	Gesellschafter:innen	EUR	%
	STAWAG Energie GmbH	1.247,50	49,90
	Stadtwerke Lübeck Energie GmbH	1.002,50	40,10
	enwor - energie & wasser vor ort GmbH	250,00	10,00
	STAWAG Energie Komplementär GmbH	0,00	
Summe		2.500,00	100,00

Beteiligungsgesellschaften:

Unternehmen	Nennkapital	Anteil	%
keine			

Windpark Bokelfeld GmbH & Co. KG

Allgemeine Angaben zum Unternehmen:

Adresse

Geniner Straße 80
23560 Lübeck

Rechtsform

GmbH & Co. KG

Gesellschaftszweck

Gegenstand des Unternehmens ist der Betrieb, die Verwaltung, die Planung und die Errichtung des Windparks Bokel und alle damit in Zusammenhang stehenden Maßnahmen für seine Gesellschafter:innen.

Gesellschafter:innen

	Gesellschafter:innen	EUR	%
	Trave Erneuerbare Energien GmbH & Co. KG	2.500,00	100,00
	Trave Erneuerbare Energien Beteiligungs-Komplementär GmbH	0,00	
Summe		2.500,00	100,00

Beteiligungsgesellschaften:

Unternehmen	Nennkapital	Anteil	%
keine			

Windpark Heilshoop GmbH & Co. KG

Allgemeine Angaben zum Unternehmen:

Adresse

Geniner Straße 80
23560 Lübeck

Rechtsform

GmbH & Co. KG

Gesellschaftszweck

Gegenstand des Unternehmens sind die Planung, die Errichtung, der Betrieb und die Verwaltung des Windparks Heilshoop und alle damit in Zusammenhang stehenden Maßnahmen für seine Gesellschafter:innen.

Gesellschafter:innen

	Gesellschafter:innen	EUR	%
	Trave Erneuerbare Energien GmbH & Co. KG	2.500,00	100,00
	Trave Erneuerbare Energien Beteiligungs-Komplementär GmbH	0,00	
Summe		2.500,00	100,00

Beteiligungsgesellschaften:

Unternehmen	Nennkapital	Anteil	%
keine			

Windpark Rohlsdorf GmbH & Co. KG

Allgemeine Angaben zum Unternehmen:

Adresse

Geniner Straße 80
23560 Lübeck

Rechtsform

GmbH & Co. KG

Gesellschaftszweck

Gegenstand des Unternehmens sind die Planung, die Errichtung, der Betrieb und die Verwaltung des Windparks Rohlsdorf und alle damit in Zusammenhang stehenden Maßnahmen für seine Gesellschafter:innen.

Gesellschafter:innen

	Gesellschafter:innen	EUR	%
	Trave Erneuerbare Energien GmbH & Co. KG	5.000,00	100,00
	Trave Erneuerbare Energien Beteiligungs-Komplementär GmbH	0,00	
Summe		5.000,00	100,00

Beteiligungsgesellschaften:

Unternehmen	Nennkapital	Anteil	%
keine			

Windpark Schülp-Jevenstedt GmbH & Co. KG

Allgemeine Angaben zum Unternehmen:

Adresse

Geniner Straße 80
23560 Lübeck

Rechtsform

GmbH & Co. KG

Gesellschaftszweck

Gegenstand des Unternehmens sind die Planung, die Errichtung, der Betrieb und die Verwaltung des Windparks Schülp und alle damit im Zusammenhang stehenden Maßnahmen für seine Gesellschafter:innen.

Gesellschafter:innen

	Gesellschafter:innen	EUR	%
	Trave Erneuerbare Energien GmbH & Co. KG	5.000,00	100,00
	Trave Erneuerbare Energien Beteiligungs-Komplementär GmbH	0,00	
Summe		5.000,00	100,00

Beteiligungsgesellschaften:

Unternehmen	Nennkapital	Anteil	%
keine			

Windpark Strassen GmbH & Co. KG

Allgemeine Angaben zum Unternehmen:

Adresse

Großer Burstah 42
20457 Hamburg

Rechtsform

GmbH & Co. KG

Gesellschaftszweck

Gegenstand des Unternehmens ist die Planung, Errichtung und der Betrieb von Windenergieanlagen zur Stromerzeugung, alle damit im Zusammenhang stehende Tätigkeiten sowie der Erwerb von Beteiligungen an solchen Unternehmen.

Gesellschafter:innen

	Gesellschafter:innen	EUR	%
	Thüga Erneuerbare Energie GmbH & Co. KG	1.000,00	50,00
	Trave Erneuerbare Energien GmbH & Co. KG	1.000,00	50,00
	Regio Nord Wind GmbH	0,00	
Summe		2.000,00	100,00

Beteiligungsgesellschaften:

Unternehmen	Nennkapital	Anteil	%
keine			

Windpark Wesenstedt GmbH & Co. KG

Allgemeine Angaben zum Unternehmen:

Adresse

Geniner Straße 80
23560 Lübeck

Rechtsform

GmbH & Co. KG

Gesellschaftszweck

Gesellschaftszweck ist die Planung, die Errichtung, der Betrieb und die Verwaltung des Windparks Wesenstedt und alle damit in Zusammenhang stehenden Maßnahmen für seine Gesellschafter:innen. Die Gesellschaft dient der Erzeugung von und der örtlichen Versorgung mit Strom.

Gesellschafter:innen

	Gesellschafter:innen	EUR	%
	Trave Erneuerbare Energien GmbH & Co. KG	5.000,00	100,00
Summe		5.000,00	100,00

Beteiligungsgesellschaften:

Unternehmen	Nennkapital	Anteil	%
keine			



Dataport

Allgemeine Angaben zum Unternehmen:

Adresse

Altenholzer Straße 10-14
24161 Altenholz (Ortsteil Klausdorf)

Gesellschafter:innen

	Gesellschafter:innen	EUR	%
	IT-Verbund Schleswig-Holstein AöR	0,00	17,24
Summe		0,00	17,24

Beteiligungsgesellschaften:

Unternehmen	Nennkapital	Anteil	%
keine			

IT-Verbund Schleswig-Holstein

Allgemeine Angaben zum Unternehmen:

Adresse

Reventlouallee 6
24105 Kiel
Telefon 0431 5700 5055
Telefax 0431 988 616 1111
E-Mail info@itvsh.de
www.itvsh.de

Rechtsform

AöR

Gesellschaftszweck

kommunales Kompetenzzentrum für die Digitalisierung in Kommunen und für den kommunalen Einsatz von Informationstechnologie (§ 3 Errichtungsgesetz ITVSH)

Träger

	Gesellschafter:innen	EUR	%
	Hansestadt Lübeck	0,00	
Summe		0,00	0,00

Beteiligungsgesellschaften:

Unternehmen	Nennkapital	Anteil	%
keine			

Wirtschaftsdaten:

Angaben in EUR

Zentrale Stelle Rettungsdienst Anstalt des öffentlichen Rechts

Allgemeine Angaben zum Unternehmen:

Adresse

Reventlouallee 6
 24105 Kiel
 Telefon 0431 57005023
 E-Mail thomas.juergensmann@sh-landkreis.de
www.zsr-sh.de

Rechtsform

AöR

Gesellschaftszweck

Nach § 10 Abs. 1 S. 1 SHRDG sind die Rettungsdienstträger sowie die Träger der Luftrettung verpflichtet, Maßnahmen durchzuführen und zu unterstützen, die die Qualität im Rettungsdienst sichern. Gemäß § 10 Abs. 1 S. 3 SHRDG ist von den Rettungsdienstträgern und den Trägern der Luftrettung eine zentrale Stelle für die Qualitätssicherung im Rettungsdienst zu errichten.

Träger

	Gesellschafter:innen	EUR	%
	Hansestadt Lübeck	2.000,01	6,67
	Kreis Dithmarschen	2.000,01	6,67
	Kreis Herzogtum Lauenburg	2.000,01	6,67
	Kreis Nordfriesland	2.000,01	6,67
	Kreis Ostholstein	2.000,01	6,67
	Kreis Pinneberg	2.000,01	6,67
	Kreis Plön	2.000,01	6,67
	Kreis Rendsburg-Eckernförde	2.000,01	6,67
	Kreis Schleswig-Flensburg	2.000,01	6,67
	Kreis Segeberg	2.000,01	6,67
	Kreis Steinburg	2.000,01	6,67
	Kreis Stormarn	2.000,01	6,67
	Landeshauptstadt Kiel	2.000,01	6,67
	Stadt Flensburg	2.000,01	6,67
	Stadt Neumünster	2.000,01	6,67

	Geschafter:innen	EUR	%
Summe		30.000,15	100,05

Beteiligungsgesellschaften:

Unternehmen	Nennkapital	Anteil	%
keine			

Von der Hansestadt Lübeck bestellte Mitglieder in Aufsichtsräten städtischer Gesellschaften

Abhängig von der genauen Regelung im jeweiligen Gesellschaftsvertrag sind die folgenden Personen entweder unmittelbar von der Bürgerschaft der Hansestadt Lübeck in die Aufsichtsräte der angeführten Gesellschaften entsandt worden, oder sie wurden aufgrund eines Beschlusses der Bürgerschaft von der zuständigen Gesellschafter:innenversammlung in den jeweiligen Aufsichtsrat gewählt.

Im Hinblick auf die Kommunalwahl 2023 hat die Bürgerschaft am 30.03.2023 beschlossen, Aufsichtsratsmitglieder, deren Amtszeiten im Sommer 2023 sonst ausgelaufen wären, erneut zu bestellen, um einerseits die Handlungsfähigkeit der Aufsichtsräte zu wahren (VO/2023/11942) und andererseits der Politik genügend Zeit zur Abstimmung über die neue Mandatsverteilung zu geben.

In ihrer Sitzung am 30.11.2023 hat die Bürgerschaft entschieden, zum 01.01.2024 neue Mitglieder in die Aufsichtsräte zu wählen.

Nachname	Vorname	Unternehmensname
Akyurt	Michelle	Stadtwerke Lübeck Energie GmbH
Akyurt	Michelle	Stadtwerke Lübeck Gruppe GmbH
Akyurt	Michelle	TraveNetz GmbH
Alam	Mohamed Ali	Lübeck und Travemünde Marketing GmbH
Balke	Judith	BQL Berufsausbildungs- und Qualifizierungsagentur Lübeck GmbH
Blankenburg	Kristin	Stadtwerke Lübeck Mobil GmbH
Dr. Brock	Ulrich	Grundstücksgesellschaft Metallhüttengelände mbH
Dr. Brock	Ulrich	KWL GmbH
Brozio	Philip	Wirtschaftsförderung Lübeck GmbH
Candan	Aydin	Lübeck und Travemünde Marketing GmbH
D´Amico	Kimberly	Grundstücksgesellschaft Metallhüttengelände mbH
D´Amico	Kimberly	KWL GmbH
Duggen	Birte	Stadtwerke Lübeck Gruppe GmbH
Eickhoff	Hermann	Lübecker Musik- und Kongreßhallen Gesellschaft mit beschränkter Haftung
Fimm	Stefanie	Lübecker Musik- und Kongreßhallen Gesellschaft mit beschränkter Haftung
Dr. Flasbarth	Axel	Lübecker Hafen-Gesellschaft mit beschränkter Haftung
Funk	Katrin	Theater Lübeck gemeinnützige Gesellschaft mit beschränkter Haftung
Fürter	Thorsten	Stadtwerke Lübeck Energie GmbH
Fürter	Thorsten	TraveNetz GmbH
Gramke	Vivika	Lübecker Hafen-Gesellschaft mit beschränkter Haftung
Gröschl-Bahr	Gabriele	Stadtwerke Lübeck Energie GmbH
Gröschl-Bahr	Gabriele	TraveNetz
Haltern	Sabine	Lübecker Hafen-Gesellschaft mit beschränkter Haftung
Hildebrand	Dagmar	Grundstücksgesellschaft Metallhüttengelände mbH

Hildebrand	Dagmar	KWL GmbH
Hönel	Bruno	Stadtwerke Lübeck Gruppe GmbH
Jansen	Antje	Lübeck und Travemünde Marketing GmbH
Kohlfärber	Klaudia	Grundstücksgesellschaft Metallhüttengelände mbH
Kohlfärber	Klaudia	KWL GmbH
Lange	Julian	Stadtwerke Lübeck Mobil GmbH
Dr. Lengen	Marek	Grundstücksgesellschaft Metallhüttengelände mbH
Dr. Lengen	Marek	KWL GmbH
Lengen	Sonja	Stadtwerke Lübeck Gruppe GmbH
Lötsch	Christopher	Grundstücks-Gesellschaft TRAVE mbH
Mauritz	Jochen	Lübecker Musik- und Kongreßhallen Gesellschaft mit beschränkter Haftung
Mählenhoff	Silke	Theater Lübeck gemeinnützige Gesellschaft mit beschränkter Haftung
Meier	Marilla	Lübecker Musik- und Kongreßhallen Gesellschaft mit beschränkter Haftung
Möller	Bernd	Stadtwerke Lübeck Energie GmbH
Möller	Bernd	TraveNetz GmbH
Müller	Andreas	Grundstücks-Gesellschaft TRAVE mbH
Petereit	Peter	Theater Lübeck gemeinnützige Gesellschaft mit beschränkter Haftung
Petersohn	Kirsten	Theater Lübeck gemeinnützige Gesellschaft mit beschränkter Haftung
Philipsen	Sibylle	Stadtwerke Lübeck Mobil GmbH
Pluschkell	Ulrich	Stadtwerke Lübeck Gruppe GmbH
Puschaddel	Klaus	Lübeck und Travemünde Marketing GmbH
Pott	Sophia Marie	Lübeck und Travemünde Marketing GmbH
Ramcke	Arne-Matz	Stadtwerke Lübeck Mobil GmbH
Rathcke	Thomas	Lübecker Hafen-Gesellschaft mit beschränkter Haftung
Reinhardt	Peter	Grundstücks-Gesellschaft TRAVE mbH
Rohlf	Annette	BQL Berufsausbildungs- und Qualifizierungsagentur Lübeck GmbH
Rohmeyer	Daniel	Grundstücks-Gesellschaft TRAVE mbH
Dr. Scheuer	Annette	Lübecker Musik- und Kongreßhallen Gesellschaft mit beschränkter Haftung
Schulze	Andreas	Wirtschaftsförderung Lübeck GmbH
Schumann	Henning	Lübecker Hafen-Gesellschaft mit beschränkter Haftung
Siegenbrink	Mandy	Grundstücks-Gesellschaft TRAVE mbH
Simon	Bernhard	Stadtwerke Lübeck Mobil GmbH
Stegemann	Heike	Grundstücksgesellschaft Metallhüttengelände mbH
Stegemann	Heike	KWL GmbH
Stüttgen	Tim	BQL Berufsausbildungs- und Qualifizierungsagentur Lübeck GmbH
Tac	Hülya	Lübeck und Travemünde Marketing GmbH
Theuerkauff	Silke	Stadtwerke Lübeck Mobil GmbH
Treumann-Greif	Claudia	Wirtschaftsförderung Lübeck GmbH
Wagner	Konstanze	Grundstücks-Gesellschaft TRAVE mbH
Wegner	Hauke	Theater Lübeck gemeinnützige Gesellschaft mit beschränkter Haftung
Wiesing-Weißbarth	Heike	Lübecker Hafen-Gesellschaft mit beschränkter Haftung
Wille	Birgit	Wirtschaftsförderung Lübeck GmbH
Wisotzki	Stephan	Grundstücksgesellschaft Metallhüttengelände mbH

Wisotzki	Stephan	KWL GmbH
Wolff	Silke	Grundstücks-Gesellschaft TRAVE mbH
Zahn	Frank	Lübecker Musik- und Kongreßhallen Gesellschaft mit be- schränkter Haftung
Zander	Andreas	Stadtwerke Lübeck Gruppe GmbH
Zunft	Katjana	Sana Kliniken Lübeck GmbH

Übersicht Jahresabschlussprüfer der berichtspflichtigen Gesellschaften und Betriebe

Unternehmen	2024	beauftragt seit
BQL Berufsausbildungs- und Qualifizierungsagentur Lübeck GmbH	mercurius gmbh Wirtschaftsprüfungsgesellschaft	seit 2021
Entsorgungsbetriebe Lübeck	PricewaterhouseCoopers GmbH Wirtschaftsprüfungsgesellschaft	seit 2023
Entsorgungszentrum Lübeck GmbH	PricewaterhouseCoopers GmbH Wirtschaftsprüfungsgesellschaft	seit 2023
European Cargo Logistics GmbH (ECL)	EBNER STOLZ Management Consultants GmbH	seit 2023
Gleisinstandhaltung Lübeck GmbH	EBNER STOLZ Management Consultants GmbH	seit 2023
Grundstücksgesellschaft Metallhüttengelände mbH	mercurius gmbh Wirtschaftsprüfungsgesellschaft	seit 2021
Grundstücks-Gesellschaft TRAVE mbH	GdW Revision AG	seit 2023
Kurbetrieb Travemünde	BRB Revision und Beratung PartG mbH	seit 2021
KWL GmbH	mercurius gmbh Wirtschaftsprüfungsgesellschaft	seit 2020
LHG Service-Gesellschaft mbH	EBNER STOLZ Management Consultants GmbH	seit 2023
Lübeck und Travemünde Marketing GmbH	Treuhand-Gesellschaft für Handel und Industrie m.b.H. Wirtschaftsprüfungsgesellschaft – Steuerberatungsgesellschaft	seit 2022
Lübecker Hafen-Gesellschaft mit beschränkter Haftung	EBNER STOLZ Management Consultants GmbH	seit 2023
Lübecker Musik- und Kongreßhallen Gesellschaft mit beschränkter Haftung	BRB Revision und Beratung PartG mbH	seit 2024
Lübecker Schwimmbäder	mercurius gmbh Wirtschaftsprüfungsgesellschaft	seit 2024
Lübeck-Travemünder Verkehrsgesellschaft mbH	PricewaterhouseCoopers GmbH	seit 2020
Nordic Rail Service GmbH	EBNER STOLZ Management Consultants GmbH	seit 2023
SeniorInnenEinrichtungen	mercurius gmbh Wirtschaftsprüfungsgesellschaft	seit 2024
Stadtwerke Lübeck Digital GmbH	PricewaterhouseCoopers GmbH	seit 2020
Stadtwerke Lübeck Innovation GmbH	PricewaterhouseCoopers GmbH	seit 2020
Stadtwerke Lübeck Mobil GmbH	PricewaterhouseCoopers GmbH	seit 2020
Stadtwerke Lübeck Energie GmbH	PricewaterhouseCoopers GmbH	seit 2020
Stadtwerke Lübeck Gruppe GmbH	PricewaterhouseCoopers GmbH	seit 2020

Theater Lübeck gemeinnützige Gesellschaft mit beschränkter Haftung	THG-Treuhand GmbH Wirtschaftsprüfungsgesellschaft Steuerberatungsgesellschaft Lübeck	seit 2021
TraveNetz GmbH	PricewaterhouseCoopers GmbH	seit 2020
Wirtschaftsförderung Lübeck GmbH	BDO AG Wirtschaftsprüfungsgesellschaft	seit 2021

Die Abschlussprüferin oder der Abschlussprüfer soll spätestens nach der sechsten Jahresabschlussprüfung in Folge gewechselt werden (C.2.1.2 Lübecker PCGK, § 9 Abs. 3 Kommunalprüfungsgesetz)

Abkürzungsverzeichnis

BQL	BQL Berufsausbildungs- und Qualifizierungsagentur Lübeck GmbH
DKK	Dänische Krone
EBL	Entsorgungsbetriebe Lübeck
EigVO	Eigenbetriebsverordnung
EZL	Entsorgungszentrum Lübeck GmbH
FAG	Finanzausgleichsgesetz Schleswig-Holstein
GGM	Grundstücksgesellschaft Metallhüttengelände mbH
GGT/Trave	Grundstücks-Gesellschaft TRAVE mbH
GO	Gemeindeordnung Schleswig-Holstein
GOES	GOES Gesellschaft für die Organisation der Entsorgung von Sonderabfällen mbH
GuV	Gewinn- und Verlustrechnung
HL	Hansestadt Lübeck
ITVSH	IT-Verbund Schleswig-Holstein AöR
KAB	Kommunalaufsichtsbehörde
KBT	Kurbetrieb Travemünde
KWL	KWL GmbH
LHG	Lübecker Hafen-Gesellschaft mit beschränkter Haftung
LMuK	Lübecker Musik- und Kongreßhallen Gesellschaft mit beschränkter Haftung
LSB	Lübecker Schwimmbäder
LTM	Lübeck und Travemünde Marketing GmbH
LVG	Lübeck-Travemünder Verkehrsgesellschaft mbH
NAH.SH	Nahverkehrsverbund Schleswig-Holstein GmbH (NAH.SH GmbH)
RSP	Rumba Solarparks GmbH & Co. KG
RUB	Russischer Rubel
SHNG	Schleswig-Holstein Netz AG
SIE	SeniorInnenEinrichtungen
SL-TK	Stadtverkehr Teilkonzern
SPB	Gesellschaft mit beschränkter Haftung «European Cargo Logistics Rus»
SWL Digital	Stadtwerke Lübeck Digital GmbH (ehemals TraveKom Telekommunikationsgesellschaft mbH)
SWL Mobil	Stadtwerke Lübeck Mobil GmbH (ehemals Stadtverkehr Lübeck GmbH)
SWL-TK	Stadtwerke Teilkonzern
SWL Gruppe	Stadtwerke Lübeck Gruppe GmbH (ehemals Stadtwerke Lübeck Holding GmbH)
Theater	Theater Lübeck gemeinnützige Gesellschaft mit beschränkter Haftung
TKL	Trianel Kohlekraftwerk Lünen GmbH & Co. KG
Travenetz	TraveNetz GmbH
Trianel	Trianel GmbH
Wifö	Wirtschaftsförderung Lübeck GmbH