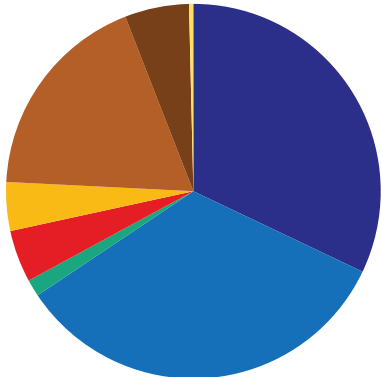


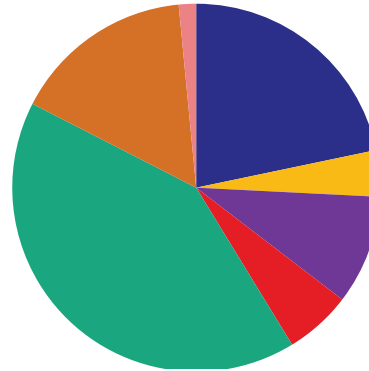
# Erträge 2019

in T€



# Aufwendungen 2019

in T€



Ertragsarten	Ist-Ergebnis des Haushaltsjahres	
	2018	2019
■ Steuern und ähnliche Abgaben	279.664	291.333
■ Zuwendungen und allgemeine Umlagen	320.326	304.906
■ Sonstige Transfererträge	12.918	13.305
■ Öffentlich-rechtl. Leistungsentgelte	36.358	40.878
■ Privatrechtliche Leistungsentgelte	38.421	38.183
■ Kostenerstattungen und Kostenumlagen	157.958	166.211
■ Sonstige Erträge	62.600	50.387
■ Aktivierte Eigenleistungen	2.994	3.100
■ Bestandsveränderungen	7	7
<b>ERTRÄGE aus lfd. Verwaltung</b>	<b>911.246</b>	<b>908.309</b>
■ Finanzerträge	224	273
<b>SUMME DER ERTRÄGE</b>	<b>911.470</b>	<b>908.582</b>

Aufwandsarten	Ist-Ergebnis des Haushaltsjahres	
	2018	2019
■ Personalaufwendungen	174.803	186.761
■ Versorgungsaufwendungen	25.815	35.063
■ Aufwendungen für Sach- und Dienstleistungen	80.378	82.628
■ Bilanzielle Abschreibungen	52.680	50.482
■ Transferaufwendungen	335.005	354.776
■ Sonstige ordentliche Aufwendungen	132.044	137.127
<b>AUFWENDUNGEN aus lfd. Verwaltung</b>	<b>800.725</b>	<b>846.838</b>
■ Zinsen und sonstige Finanzaufwendungen	14.026	13.100
<b>SUMME DER AUFWENDUNGEN</b>	<b>814.751</b>	<b>859.938</b>
<b>JAHRESERGEBNIS</b>	<b>96.719</b>	<b>48.644</b>

## Jahresabschluss 2019

mit Vergleichszahlen 2018

Unterlagen im Internet: [www.bilanzen.luebeck.de](http://www.bilanzen.luebeck.de)

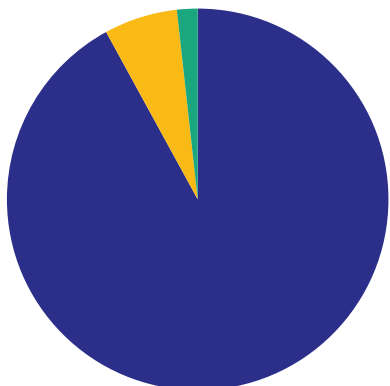
Hansestadt Lübeck  
1.201.2 - Haushalt und Steuerung  
Abteilung Bilanzen, Haupt- und Anlagenbuchhaltung

Stand: Juni 2020



## Aktiva 31.12.2019

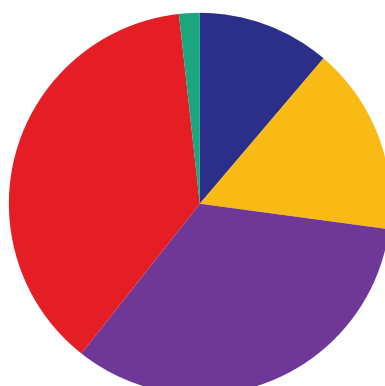
in T€



Aktiva	31.12.2018	31.12.2019
■ Anlagevermögen	1.368.464	1.435.748
davon		
Immaterielle Vermögensgegenstände	9.537	8.401
Sachanlagen	1.124.238	1.190.904
Finanzanlagen	234.690	236.443
■ Umlaufvermögen	158.169	97.126
davon		
Vorräte	759	757
Forderungen und sonstige Vermögensgegenstände	79.560	81.542
Wertpapiere des Umlaufvermögens	1.122	1.205
Liquide Mittel	76.728	13.623
■ aktive Rechnungsabgrenzung	16.904	27.188
<b>Bilanzsumme</b>	<b>1.543.538</b>	<b>1.560.062</b>

## Passiva 31.12.2019

in T€



Passiva	31.12.2018	31.12.2019
■ Eigenkapital	144.513	174.999
■ Sonderposten	227.171	248.288
■ Rückstellungen	484.761	522.953
davon		
Pensionen und Beihilfe	468.026	506.698
Altersteilzeitrückstellungen	3.379	3.352
Fehlende Rechnungen	11.034	10.710
■ Verbindlichkeiten	658.424	586.584
davon		
Verbindlichkeiten aus Krediten für Investitionen	474.947	491.5154
Verbindlichkeiten aus Kassenkrediten	140.614	51.739
■ passive Rechnungsabgrenzung	28.669	27.240
<b>Bilanzsumme</b>	<b>1.543.538</b>	<b>1.560.062</b>

## Kennzahlen

Die Eigenkapitalquote I zeigt den geringen Anteil des Eigenkapitals am Gesamtkapital und verdeutlicht die hohe Abhängigkeit von Fremdfinanzierungen.

Wert zum 31.12.2018	Wert zum 31.12.2019
9,4 %	11,2 %

Die Umlagenquote stellt den Anteil der Zuwendungen an den Gesamterträgen dar. Der Wert ist seit 2011 von 29 % gestiegen und stagniert seit dem Vorjahr.

Wert zum 31.12.2018	Wert zum 31.12.2019
35 %	34 %

Die Personalintensität stellt den Anteil der Personal- und Versorgungsaufwendungen zum Gesamtaufwand dar.

Wert zum 31.12.2018	Wert zum 31.12.2019
22 %	22 %

Die Investitionsquote über 100 % beschreibt, dass dem Substanzverlust des Anlagevermögens durch Investitionen entgegengewirkt wird.

Wert zum 31.12.2018	Wert zum 31.12.2019
175,5 %	271,2 %

Die Pro-Kopf-Verschuldung im städtischen Kernhaushalt wurde weiter reduziert.

Wert zum 31.12.2018	Wert zum 31.12.2019
2.792 €	2.468 €